Gemeinde
Hillscheid



Jahresabschluss **2014**

Inhaltsverzeichnis

Seite

Jahresabschluss 2014 der Ortsgemeinde Hillscheid

Rechenschaftsbericht ..... **5 - 20**

Abschlüsse ..... **21 - 58**

Ergebnisrechnung ..... 22 - 26

Finanzrechnung ..... 27 - 31

Investitionen ..... 32 - 33

Teilrechnungen ..... ab 35

Teilhaushalt 1

Fachbereich 1 (Organisation)

Teilergebnisrechnung, Teilfinanzrechnung ..... 36 - 37

Investitionen im Teilhaushalt 38

Teilhaushalt 2

Fachbereich 2 (Bauen und Umwelt)

Teilergebnisrechnung, Teilfinanzrechnung ..... 39 - 40

Investitionen im Teilhaushalt 41

Teilhaushalt 3

Fachbereich 3 (Ordnung und Soziales)

Teilergebnisrechnung, Teilfinanzrechnung ..... 42 - 43

Teilhaushalt 4

Fachbereich 4 (Finanzen)

Teilergebnisrechnung, Teilfinanzrechnung ..... 44 - 45

Entwicklung der Rechnungsergebnisse (Gesamtergebnishaushalte)..... 46

Schlussbilanz ..... 47 - 58

Weitere Angaben **59 - 77**

Anhang ..... 59 - 66

Anlagen ..... ab 67

Anlagenübersicht 69

Forderungsübersicht 71

Verbindlichkeitenübersicht 73

weitergeltende Haushaltsermächtigungen 75

Aufstellungsvermerk 77

Rechenschaftsbericht 2014

A. Vermögens-, Ertrags- und Finanzlage

Gemäß § 49 GemHVO sind der Verlauf der Haushaltswirtschaft und die Lage der Gemeinde im Rechenschaftsbericht so darzustellen, dass ein den tatsächlichen Verhältnissen entsprechendes Bild vermittelt wird. Dazu ist ein Überblick über die wichtigsten Ergebnisse des Jahresabschlusses und Rechenschaft über die Haushaltswirtschaft im abgelaufenen Haushaltsjahr zu geben.

A.1 Bilanz

Die Bilanz zum Schluss des Haushaltsjahres weist ein positives Eigenkapital in Höhe von 15.502.122,47 Euro aus. Das Eigenkapital hat sich im Haushaltsjahr um 663.392,50 Euro verringert.

Das Vermögen beträgt zum Bilanzstichtag 21.146.774,31 Euro. Im Vergleich zum Haushaltsvorjahr hat sich das Vermögen, im Wesentlichen durch die Abnahme der Forderungen an die Verbandsgemeindekasse aus dem Kassenbestand (- 562.579,29 Euro), um insgesamt 838.253,89 Euro verringert.

Das Vermögen ist belastet mit Verbindlichkeiten und Rückstellungen in Höhe von 482.094,84 Euro. Im Vorjahresvergleich haben die Verbindlichkeiten und Rückstellungen um 28.606,61 Euro zugenommen.

Das Vermögen ist mit einem Betrag von 5.162.557,00 Euro durch Zuwendungen und Beiträge (einschließlich Grabnutzungsentgelte), die als Sonderposten in der Bilanz ausgewiesen sind, finanziert. Im Vergleich zum Haushaltsvorjahr haben die Sonderposten um 203.442,00 Euro abgenommen. Diese Verringerung hängt hauptsächlich mit der Auflösung der Sonderposten im Bereich des Anlagevermögens zusammen, welcher sich um insgesamt 196.562,00 Euro reduziert.

A.2 Ergebnisrechnung

In der Ergebnisrechnung fielen die Erträge um 314.831,32 Euro höher aus als geplant (+ 6,34 %). Bei den Aufwendungen liegt das Jahresergebnis mit 71.526,18 Euro (- 1,19 %) unterhalb der Planansätze. Folglich fällt der geplante Jahresfehlbetrag von 1.049.750,00 Euro um 386.357,50 Euro niedriger aus. Dennoch weist die Ergebnisrechnung des Jahres 2014 einen Jahresfehlbetrag in Höhe von 663.392,50 Euro aus.

A.2.1 Plan- / Ist-Abweichungen Erträge

Die Ergebnisveränderung gegenüber dem Planansatz resultiert bei den Erträgen hauptsächlich aus:

	Plan 2014 Euro	Ergebnis 2014 Euro	Abweichung Euro	%
Gewerbesteuer	2.550.000,00	2.781.417,64	231.417,64	+ 90,08
Erträge aus der Auflösung von Rückstellungen	10.750,00	83.339,61	72.589,61	+ 675,25
Zuwendungen von Gemeinden, Gemeindeverbänden	128.000,00	144.585,53	16.585,53	+ 12,96
Erträge aus Holzverkäufen	178.230,00	192.190,12	13.960,12	+ 7,83
Familienleistungsausgleich (nach § 21 LFAG)	104.650,00	113.918,85	9.268,85	+ 8,86
Versicherungserstattungen	0,00	3.875,59	3.875,59	
Sonstige Zins (-ähnliche) Erträge	12.015,00	4.580,25	- 7.434,75	- 61,88
Benutzungsentgelte für öffentliche Einrichtungen	17.850,00	1.039,42	- 16.810,58	- 94,18
Gemeindeanteil an der Einkommenssteuer	1.110.550,00	1.091.367,89	- 19.182,11	- 1,73

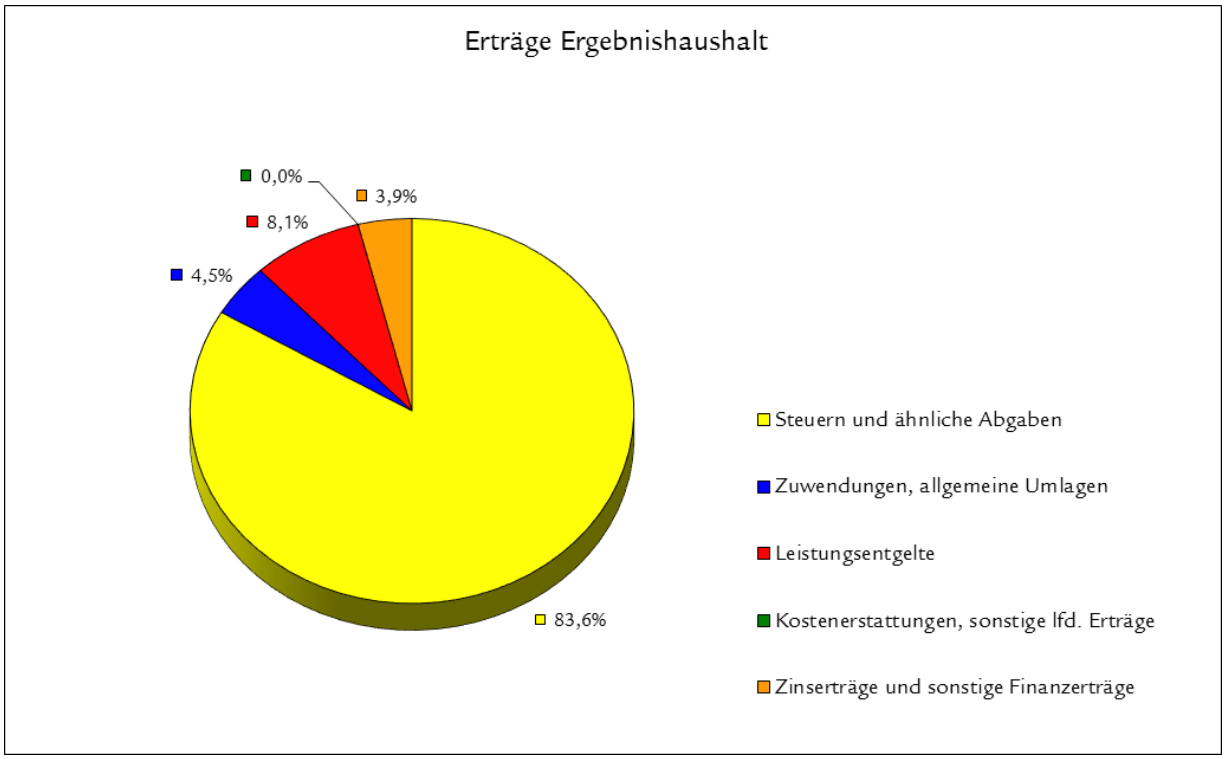
Erträge Ergebnishaushalt
0,0%
3,9%
8,1%
4,5%
83,6%
Steuern und ähnliche Abgaben
Zuwendungen, allgemeine Umlagen
Leistungsentgelte
Kostenerstattungen, sonstige lfd. Erträge
Zinserträge und sonstige Finanzerträge

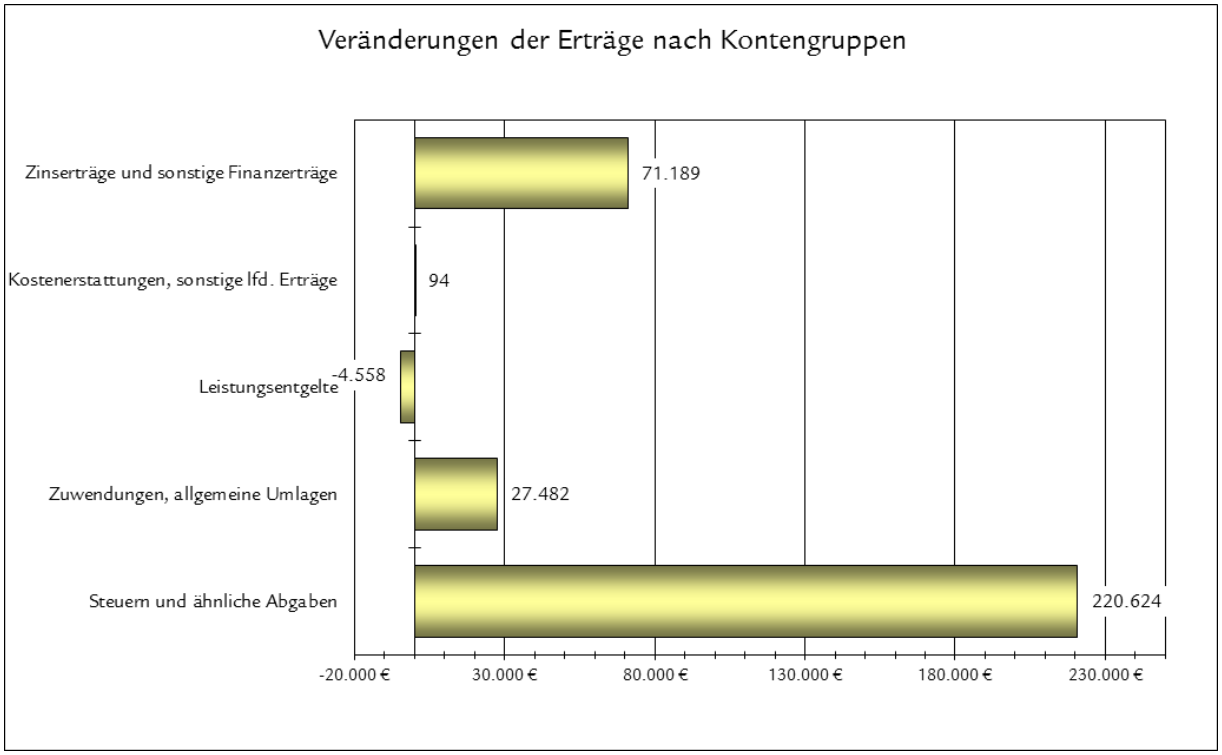
Veränderungen der Erträge nach Kontengruppen
Zinserträge und sonstige Finanzerträge
71.189
Kostenerstattungen, sonstige lfd. Erträge
94
Leistungsentgelte
-4.558
Zuwendungen, allgemeine Umlagen
27.482
Steuern und ähnliche Abgaben
220.624
-20.000 €
30.000 €
80.000 €
130.000 €
180.000 €
230.000 €

Steuern und ähnliche Abgaben

Das Gesamtaufkommen der Steuern und ähnlichen Abgaben hat sich um 220.623,75 Euro (+ 5,27 %) verbessert. Bei der Gewerbesteuer wurden Erträge in Höhe von 2.781.417,64 Euro vereinnahmt. Dieser Betrag liegt mit 231.417,64 Euro (+ 9,08 %) über den geplanten Gewerbesteuereinnahmen von 2.550.000,00 Euro. Die tatsächlichen Grundsteuereinnahmen entsprechen fast dem geplanten Haushaltsansatz in Höhe 304.150,00 Euro. Sie liegen mit 16,81 € und 0,01 % unter den veranschlagten Erträgen.
Die Gemeindeanteile an der Lohn-, Einkommen- und Umsatzsteuer (einschließlich der Anteile nach § 21 LFAG) liegen um insgesamt 11.075,08 Euro (- 0,83 %) unterhalb der Planansätze, was auf den gesunkenen Anteil an der Einkommenssteuer zurückzuführen ist (- 19.182,11 Euro bzw. – 1,73 %).
Der Anteil der Steuern und ähnlichen Abgaben an den Gesamterträgen beläuft sich auf 83,55 %.

Zuwendungen, allgemeine Umlagen und sonstige Transfererträge

Die Zuwendungen und allgemeinen Umlagen liegen mit einem Betrag von 27.482,19 Euro über den Planansätzen (+ 13,20 %) und belaufen sich auf 235.712,19 Euro. Diese Ergebnisverbesserung resultiert hauptsächlich aus Zuweisungen des Westerwaldkreises für die Personalkosten und Elternbeiträge des Kindergartens (+ 16.585,53 Euro bzw. 12,96 %). Auch bei den Landeszuwendungen fällt das Jahresergebnis mit 9.335,66 Euro besser aus als geplant, was auf die gewährte Zuwendung für die Sanierung der „Josefskapelle“ in Höhe von 9.350,00 Euro zurückzuführen ist.

Öffentlich-rechtliche und privatrechtliche Leistungsentgelte

Die Ertragslage hat sich gegenüber den Planansätzen um 4.557,54 Euro verschlechtert (- 1,06 %). Bei den öffentlich-rechtlichen Leistungsentgelten sind die Entgelte des Bestattungswesens um 3.772,50 Euro (- 53,89 %) niedriger ausgefallen als geplant. Die in der Jahresrechnungen gegenüber der Planung deutlich niedrigeren Benutzungsentgelte für öffentliche Einrichtungen (Elternbeiträge des Kindergartens) in Höhe von rund 16.000,00 Euro sind auf eine interne Umbuchung zurückzuführen (vgl. oben genannte Mehrerträge durch Zuweisungen des Westerwaldkreises).

Die positiven Auswirkungen bei den privatrechtlichen Leistungsentgelten sind auf gestiegene Holzverkaufserträge in Höhe von 13.960,12 Euro zurückzuführen, welche damit um 7,83 % oberhalb der Planansätze von 178.230,00 Euro liegen.

Kostenerstattungen und Kostenumlagen

Bei den Kostenerstattungen und –umlagen fiel das Jahresergebnis mit 94,13 Euro höher aus als geplant, was auf den Verkauf eines Hinweisschildes für eine Ferienwohnung zurückzuführen ist.

Sonstige laufende Erträge

Bei dieser Position liegt das Ergebnis um 76.871,62 Euro über dem Haushaltsansatz von 103.000,00 Euro. Diese Ergebnisverbesserung resultiert zum einen aus verschiedenen Versicherungserstattung in Höhe von insgesamt 3.875,59 Euro, sowie zum anderen aus Erträgen aus der Auflösung von Rückstellungen, welche mit einer Summe von 83.339,61 Euro mit 72.589,61 Euro über dem Ansatz liegen. Maßgeblich ist hierbei die Auflösung von Ehrensoldrückstellungen, welche durch das Ausscheiden des ehemaligen Ortsbürgermeisters notwendig geworden ist.

Zinserträge und sonstige Finanzerträge

Hier wurde der Haushaltsansatz von 32.310,00 Euro um 5.682,83 Euro (- 17,59 %) unterschritten. Zwar liegen die Zinserträge aus der Vollverzinsung der Gewerbesteuer mit 1.144,25 Euro über den Planansätzen, jedoch wurden bei den sonstigen Zinserträgen Mindereinnahmen in Höhe von 7.434,75 Euro erzielt. Hierunter wird die Verzinsung des Kassenbestandes der Ortsgemeinde Hillscheid verbucht. Diese fiel im Jahr 2014 durch die Reduzierung des Kassenbestandes und das niedrige Zinsniveau geringer aus als geplant.

A.2.2 Plan- / Ist-Abweichungen Aufwendungen

Die Ergebnisveränderung gegenüber dem Planansatz resultiert bei den Aufwendungen hauptsächlich aus:

	Ansatz 2014 Euro	Ergebnis 2014 Euro	Abweichung Euro	%
Ehrensoldrückstellungen (Versorgungsaufwendungen)	0,00	65.404,00	65.404,00	
Gewerbesteuerumlage	488.800,00	524.700,60	35.900,60	+ 7,34
sonstige lfd. Aufwendungen aus Verwaltungstätigkeit	600,00	17.968,28	17.368,28	+ 2.894,71
Sonstige Aufwendungen für Sach- und Dienstleistungen	157.930,00	170.245,50	12.315,50	+ 7,80
Einzelwertberichtungen aus Einzelfällen	0,00	10.395,28	10.395,28	
Energie, Wasser, Abwasser, Abfall	147.000,00	129.788,92	- 17.211,08	- 11,71
Unterhaltung Außenanlagen	65.500,00	41.808,49	- 23.691,51	- 36,17
Unterhaltung der Gebäude	255.250,00	218.947,88	- 36.302,12	- 14,22
Finanzausgleichsumlage	285.420,00	239.636,00	- 45.784,00	- 16,04
Unterhaltung der Straßen, Wege, Plätze	141.500,00	82.866,45	- 58.633,55	- 41,44

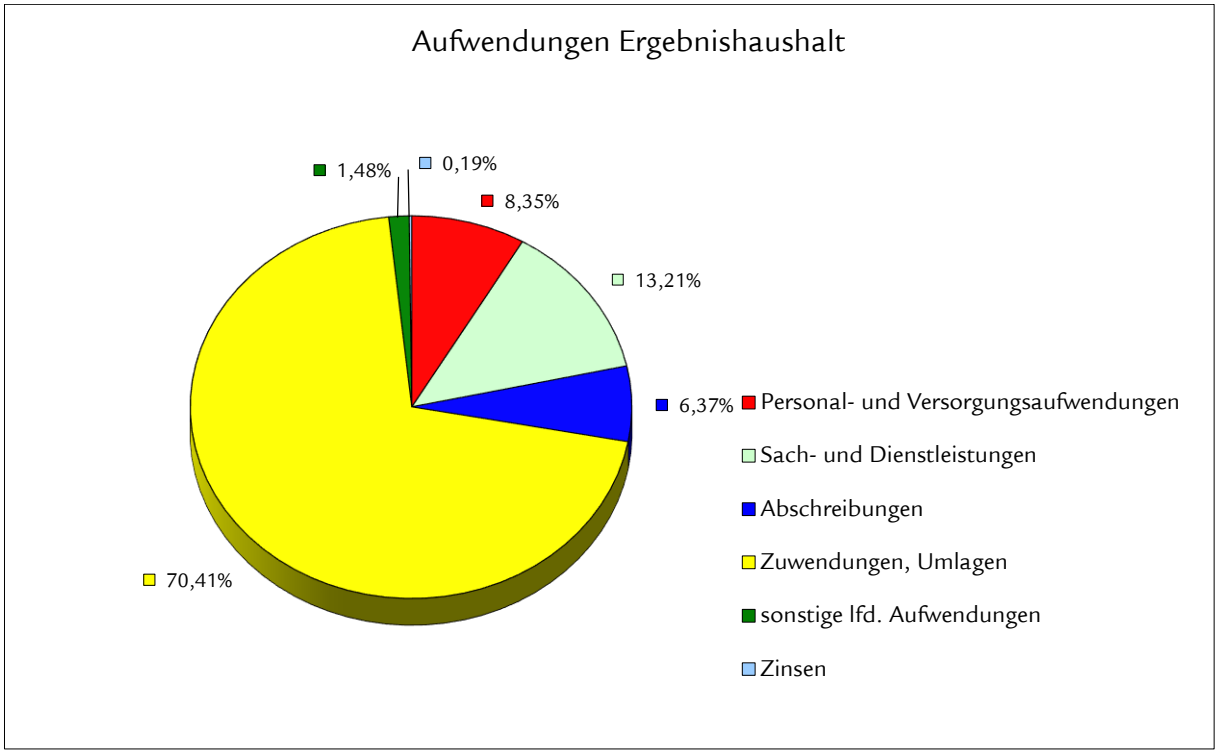

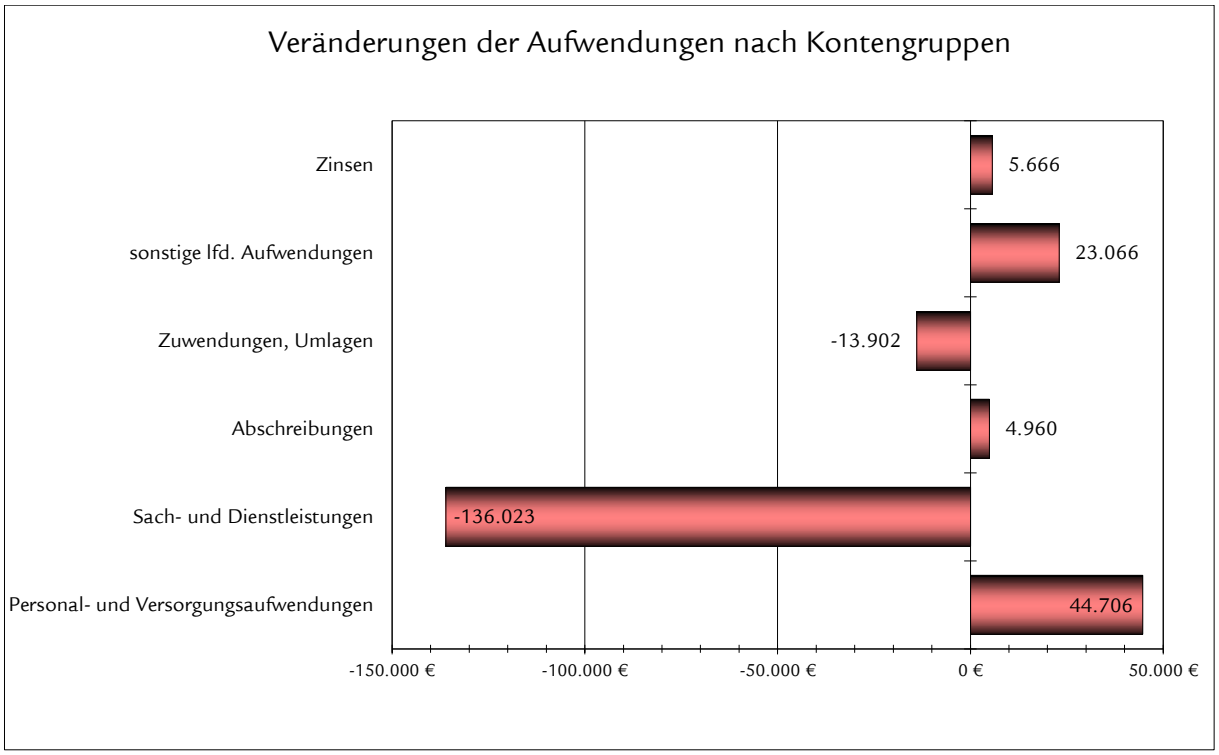

Personal- und Versorgungsaufwendungen

Die Personal- und Versorgungsaufwendungen liegen mit insgesamt 44.706,05 Euro (+ 9,90 %) über den Planansätzen von zusammen 451.530,00 Euro. Wesentliche Einsparungen wurden hier bei den Vergütungen der gemeindlichen Arbeitnehmer (- 5.472,00 Euro bzw. – 1,86%) und der Zuführung von Ehrensoldrückstellungen der Aktiven (- 5.500,00 Euro) erzielt. Jedoch mussten, durch das Ausscheiden des bisherigen Ortsbürgermeisters, nicht geplante Ehrensoldrückstellungen der Versorgungsbeamten mit 65.404,00 Euro gebildet werden. Gleichzeitig wurden die bereits gebildeten Ehrensoldrückstellungen der „aktiven Ehrenbeamten“ in Höhe von 66.010,00 Euro aufgelöst. Die Differenz dieser zwei Beträge ergibt sich aus unterschiedlichen Berechnungsmethoden der Pfälzischen Pensionsanstalt (aktive Beamte) und der KDZ (passive Beamte). Der Anteil der Personal- und Versorgungsaufwendungen an den Gesamtaufwendungen der Ortsgemeinde beläuft sich auf 9,90 %.

Aufwendungen für Sach- und Dienstleistungen

Im Bereich der Aufwendungen für Sach- und Dienstleistungen sind gegenüber den Planansätzen von 920.580,00 Euro Minderaufwendungen in Höhe von 136.022,96 Euro angefallen, was einem Rückgang von 14,78 % entspricht. Die Einsparungen wurden insbesondere bei der Unterhaltung der Straßen, Wege und Plätze (- 58.633,55 Euro), der Gebäudeunterhaltung (- 36.302,12 Euro) und der Unterhaltung der Außenanlagen (- 23.691,51 Euro) erzielt. Diese Einsparungen hingen größtenteils mit den noch nicht fertiggestellten bzw. noch nicht begonnenen Baummaßnahmen „Alte Schule“, „Josefkapelle“ und „Stützmauer Heimatmuseum“ zusammen, sodass hier auch Mittel von insgesamt 77.044,75 Euro als Haushaltsausgaberest in das Folgejahr übertragen wurden. Weiterhin fielen die Aufwendungen für Energie, Wasser, Abwasser und Abfall um 17.211,08 Euro niedriger aus als geplant. Der Anteil der Aufwendungen für Sach- und Dienstleistungen an den Gesamtaufwendungen beträgt 13,21 %.

Abschreibungen

Die Haushaltsansätze für die Abschreibungen basieren auf vorläufigen Ermittlungen. Die tatsächlichen Abschreibungen überschritten die Ansätze mit 4.960,41 Euro (+ 1,33 %). Diese Abweichung ist zum Großteil auf eine gegenüber den Ansätzen höhere Abschreibung der Betriebs- und Geschäftsausstattung (+ 2.677,56 Euro bzw. 27,29 %) zurückzuführen. Zudem liegen die Abschreibungen auf sonstige Bauten des Infrastrukturvermögens mit 990,89 Euro über den Planansätzen, was durch den Neubau der Brücke „Kalterbach“ zu erklären ist. Der prozentuale Anteil der Abschreibungen an den Aufwendungen beläuft sich auf 6,37 %.

Zuwendungen, Umlagen und sonstige Transferaufwendungen

Der Gesamtaufwand der Zuwendungen und Umlagen verringerte sich gegenüber dem Ansatz um 13.901,69 Euro, was einem prozentualen Rückgang von 0,33 % entspricht. Ausschlaggebend für den Rückgang ist die gegenüber der Planung um 45.784,00 Euro (bzw. 16,04 %) gesunkene Finanzausgleichsumlage. Der Anteil der Zuwendungen, Umlagen und sonstigen Transferaufwendungen an den Gesamtaufwendungen beläuft sich auf 70,41 %.

Sonstige laufende Aufwendungen

Die „Sonstigen laufenden Aufwendungen" liegen mit insgesamt 23.066,13 Euro (+ 35,50 %) über den Planansätzen. Hauptgrund für diese Steigerung sind die um 17.368,28 Euro höher ausgefallenen sonstigen laufenden Aufwendungen der Verwaltungstätigkeit. Hierunter sind einerseits die neuen Begrüßungstafeln am Ortseingang verbucht, welche auch bereits außerplanmäßig durch den Ortsgemeinderat genehmigt wurden. Andererseits wurde der Bestand an Dorf-Chroniken bilanziell dem tatsächlichen Bestand angepasst, wodurch sich zusätzlich Mehraufwendungen ergaben. Eine weitere erhebliche Überschreitung wurde im Rahmen der Jahresabschlussarbeiten bei den Einzelwertberichtigungen von Einzelfällen vorgenommen, welche sich auf 10.395,28 Euro beliefen und nicht geplant waren. Diese Aufwendungen dienen dazu, einen möglichen Forderungsausfall (u.a. aufgrund von Insolvenzen) abzubilden.

A.3 Finanzrechnung

In der Finanzrechnung bestimmt sich die Zuordnung der zahlungswirksamen Vorgänge zum jeweiligen Haushaltsjahr ausschließlich nach dem Zeitpunkt der Kassenwirksamkeit der Zahlung (nicht wie in der Ergebnisrechnung nach dem Zeitpunkt der Leistungserbringung oder der Rechnungsstellung).

In der Finanzrechnung ist der Saldo der ordentlichen und außerordentlichen Ein- und Auszahlungen negativ und beträgt ..... - 456.863,49 Euro.

Das Ergebnis hat sich damit um 462.136,51 Euro gegenüber der Haushaltsplanung (ursprünglich - 919.000,00 Euro) verbessert.

Nach Abzug der Tilgungsleistungen von ..... - 33.270,37 Euro
zeigt sich ein Finanzmittelfehlbetrag von ..... - 490.133,86 Euro.

Der Saldo der Ein- und Auszahlungen aus Investitionstätigkeit ist negativ. Er beträgt ..... - 72.445,43 Euro
und führt insgesamt zu einer Unterdeckung von ..... - 562.579,29 Euro.

Dieser Fehlbetrag (Abnahme der liquiden Mittel) führt dazu, dass die bestehende Forderung gegenüber der Verbandsgemeinde aus dem Zahlungsmittelbestand von bislang ..... 3.227.440,77 Euro
zum 31.12.2014 auf ..... 2.664.861,48 Euro
sinken.

Bezeichnung	Plan 2014 Euro	Ergebnis 2014 Euro	Veränderung Euro
Einzahlungen aus Verwaltungstätigkeit	4.683.430,00	4.916.756,27	233.326,27
Zinseinzahlungen und sonst. Finanzeinzahlungen	32.310,00	26.361,34	-5.948,66
Einzahlungen aus Investitionstätigkeit	46.170,00	32.946,83	-13.223,17
Gesamteinzahlungen	**4.761.910,00**	**4.976.064,44**	**214.154,44**
Auszahlungen aus Verwaltungstätigkeit	-5.629.210,00	-5.387.643,22	241.566,78
Zinsauszahlungen und sonst. Finanzauszahlungen	-5.530,00	-12.337,88	-6.807,88
Auszahlungen aus Investitionstätigkeit	-131.300,00	-105.392,26	25.907,74
Gesamtauszahlungen	**- 5.766.040,00**	**- 5.505.373,36**	**260.666,64**
Finanzmittelfehlbetrag (-) Finanzmittelüberschuss (+)	**- 1.004.130,00**	**-529.308,92**	**474.821,08**
Einzahlungen aus Investitionskrediten			
Auszahlungen zur Tilgung von Investitionskrediten	- 33.280,00	-33.270,37	9,63

Bezeichnung	Plan 2014 Euro	Ergebnis 2014 Euro	Veränderung Euro
Abnahme der Forderungen gegenüber der Verbandsgemeinde aus dem Zahlungsmittelbestand	1.037.410,00	562.579,29	-474.830,71
Zunahme der Forderungen gegenüber der Verbandsgemeinde aus dem Zahlungsmittelbestand			
Saldo der Ein- und Auszahlungen aus Finanzierungstätigkeit	**1.004.130,00**	**529.308,92**	**- 474.821,08**

Durch den stichtagsbezogenen Buchungszeitraum (vom 01.01. bis 31.12.) weichen die Ein- und Auszahlungen naturgemäß von den zahlungswirksamen Erträgen und Aufwendungen ab. Die wesentlichen Abweichungen sind, mit Ausnahme der Investitionstätigkeit bereits bei der Ergebnisrechnung erläutert. Durch den zum Vorjahr deutlich verschlechterten Zahlungsstrom wurde der vorhandene eigene Kassenbestand geschmälert.

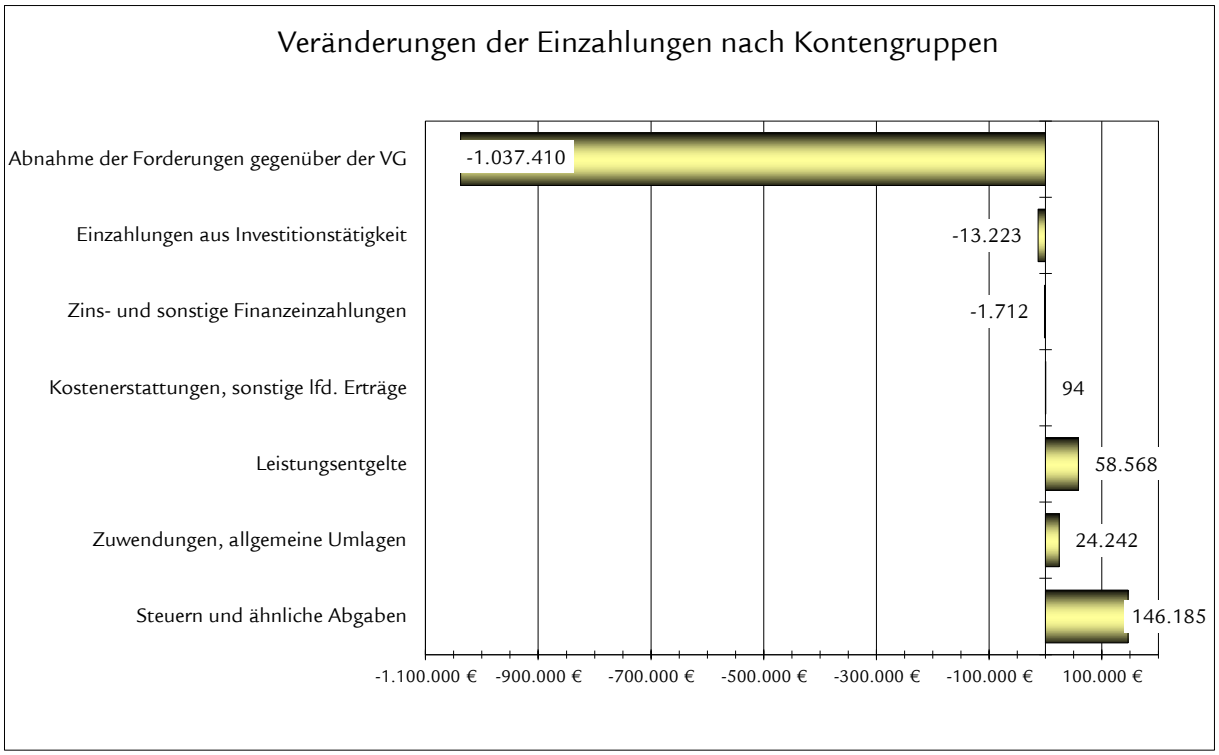

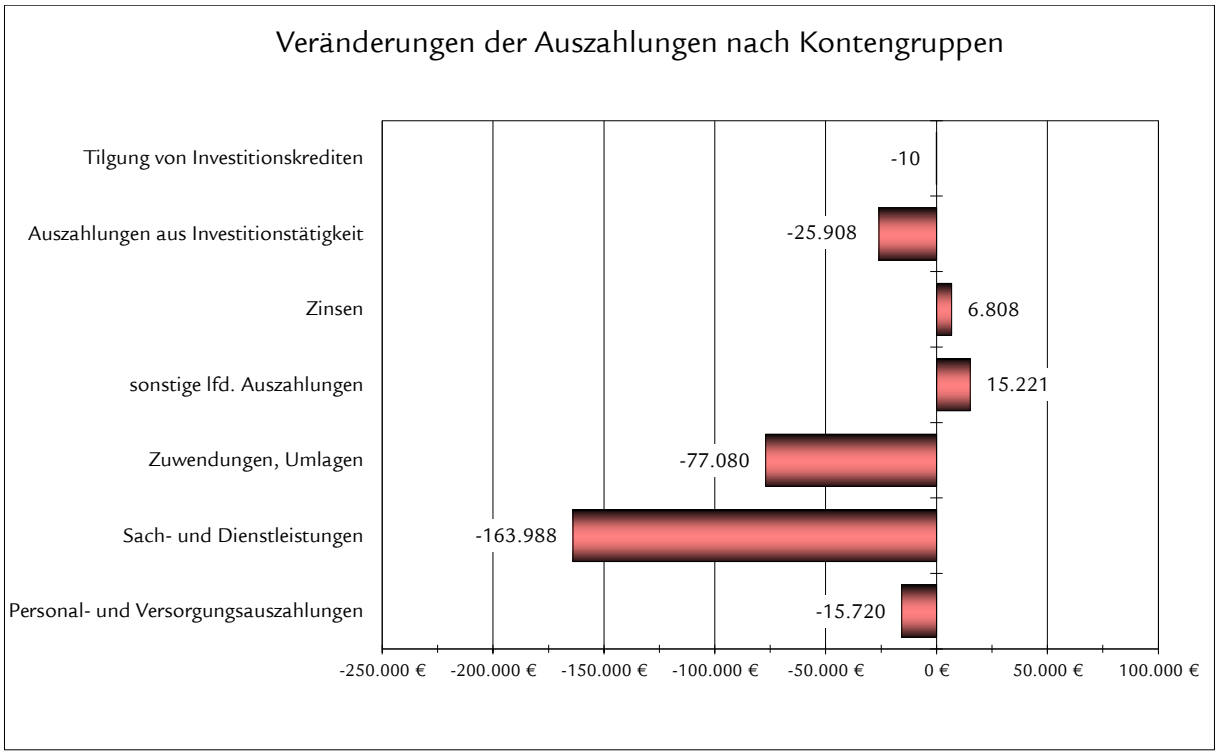

Die geringeren Einzahlungen aus Investitionstätigkeit resultieren hauptsächlich aus den niedriger ausgefallenen Grabnutzungsentgelten (- 13.540,50 Euro bzw. – 67,70 %). Bei den Investitionsauszahlungen sind die Minderauszahlungen in Höhe von 25.907,74 Euro auf den, im Jahr 2014, nicht erfolgten Bau der Schutzhütte auf dem Spielplatz „Rötchen“ zurückzuführen. Diese Mittel wurden durch Haushaltsausgaberest auf das Haushaltsjahr 2015 übertragen.

Wesentliche Veränderungen der Investitionen im Einzelnen:

Bezeichnung der Maßnahme	Haushaltsmittel 2014 Euro	Ergebnis 2014 Euro	Differenz
Einzel-Investitionen über 2.500,00 Euro			
➡ Hard-/Softwareausstattung Grundschule	8.000,00 HAR 4.152,48	11.452,56	- 699,92
➡ Betriebseinrichtungen Kindergarten	HAR 4.954,26	5.773,09	818,83
➡ Spielgeräte für Kinderspielplätze	16.000,00	0,00	- 16.000,00
➡ Außenanlage Spielplatz „Rötchen“	5.500,00	0,00	- 5.500,00
➡ Investitionskostenanteil für Kanalerneuerungen	18.200,00	5.476,16	- 12.723,84
➡ Errichtung einer Buswartehalle	34.400,00	29.991,89	- 4.408,11
➡ Betriebs- und Maschinenausstattung Friedhof	1.100,00 HAR 3.065,94	3.991,90	- 174,04
➡ Erweiterung Friedhof	12.000,00	0,00	- 12.000,00
➡ Erneuerung Brücke „Hüttenmühle“	25.000,00 üpl. 10.000,00	33.643,50	- 1.356,50
➡ Anschaffung von Holzverkaufsständen	10.000,00	9.676,31	- 323,69
Summe der Einzel-Investitionen unter 2.500,00 Euro	1.100,00	3.339,85	2.239,85
Gesamt	**153.472,68**	**103.345,26**	**-50.127,42**

Für die begonnenen aber noch nicht fertig gestellten Investitionsmaßnahmen oder in das kommende Haushaltsjahr verschobenen Maßnahmen (Errichtung Schutzhütte und Karussell Spielplatz „Jahnstraße“, Toranlage

auf dem Spielplätz „Rötchen“) wurden in Höhe der noch nicht verausgabten Mittel Haushaltsausgabereste in Höhe von insgesamt 21.500,00 Euro gebildet und ins Folgejahr übertragen (= Ermächtigungsübertragung).

A.4 Haushaltsausgleich

Nach § 18 Abs. 2 GemHVO ist der Haushalt in der Rechnung ausgeglichen, wenn

1. die Ergebnisrechnung unter Berücksichtigung von Ergebnisvorträgen aus Haushaltsvorjahren mindestens ausgeglichen ist und
2. in der Finanzrechnung unter Berücksichtigung von vorzutragenden Haushaltsvorjahresbeträgen der Saldo der ordentlichen und außerordentlichen Ein- und Auszahlungen ausreicht, um die Auszahlungen zur planmäßigen Tilgung von Investitionskrediten zu decken und
3. in der Bilanz kein negatives Eigenkapital ausgewiesen ist.

In der Ergebnisrechnung wurden die Voraussetzungen zum Haushaltsausgleich erfüllt. Diese schließt zwar mit einem Jahresfehlbetrag in Höhe von 663.392,50 Euro ab. Durch einen berücksichtigungsfähigen (positiven) Ergebnisvortrag aus den Haushaltsvorjahren 2009 bis 2013 in Höhe von 2.100.035,00 Euro, ist das saldierte Ergebnis jedoch positiv und beträgt (+) 1.436.642,50 Euro.

In der Finanzrechnung ist der Haushaltsausgleich ebenfalls erreicht. Auch hier ist zwar ein Finanzmittelfehlbetrag in Höhe von 529.308,92 Euro zu verbuchen, jedoch belief sich der Bestandsvortrag aus Vorjahren zum 01.01.2014 auf 3.227.440,77 Euro. Dieser hat sich, durch den o.g. Finanzmittelbetrag zum Jahresende 2014 auf 2.664.861,48 Euro reduziert.

In der Bilanz wird ein positives Eigenkapital ausgewiesen; die Voraussetzungen nach Ziffer 3. sind gegeben.

Der Jahresabschluss 2014 erfüllt somit alle Bedingungen nach § 18 Abs. 2 GemHVO für eine ausgeglichene Rechnung.

B. Verlauf und Analyse der Haushaltswirtschaft und der Vermögens, Ertrags- und Finanzlage

Um ein Bild der Vermögens-, Finanz- und Ertragslage zu erhalten, werden im Folgenden ausgewählte wesentliche Kennzahlen, die sich aus der Gegenüberstellung der absoluten Zahlen ergeben, ausgewiesen:

	Kennzahl	Formel	31.12. 2013 %	31.12. 2014 %
1.	Anlagenintensität	(Anlagevermögen / Bilanzsumme) x 100	84,81	86,91
2.	Eigenkapitalquote	(Eigenkapital / Bilanzsumme) x 100	73,53	73,31
3.	Sonderpostenquote	(Sonderposten / Gesamtkapital) x 100	24,41	24,41
4.	Deckungsgrad B	(Eigenkapital + langfristiges Fremdkapital / Anlagevermögen) x 100	117,79	114,54
5.	Schuldendienstquote Ergebnisrechnung	(Aufwand Zinsen / Erträge aus Verwaltungstätigkeit) x 100	0,10	0,21
6.	Schuldendienstquote Finanzrechnung	(Auszahlungen Zinsen und Tilgung / Einzahlungen aus Verwaltungstätigkeit) x 100	0,62	0,93

Die Anlagenintensität zeigt das Verhältnis von Anlagevermögen zur Bilanzsumme. Ein Wert, der nahe 100 % liegt, zeigt, dass der wesentliche Teil des Kapitals in das Anlagevermögen investiert ist.

Die Eigenkapitalquote bestimmt das Verhältnis von Eigenkapital zur Bilanzsumme. Ziel ist eine angemessene Eigenkapitalquote. Derzeit liegen allerdings erst wenige Richtgrößen für eine „angemessene“ Eigenkapitalquote kommunaler Gebietskörperschaften vor.

Die Sonderpostenquote gibt das Verhältnis von Sonderposten zur Bilanzsumme wieder.

Der Deckungsgrad B gibt das Verhältnis von Eigenkapital und langfristigem Fremdkapital zum Anlagevermögen wieder. Ziel ist die Deckung des Anlagevermögens (langfristiges Vermögen) durch Eigenkapital und langfristiges Fremdkapital. Diese Kennzahl zählt zu den „langfristigen Deckungsgraden".

Die Schuldendienstquote der Ergebnisrechnung bestimmt das Verhältnis zwischen Zinsaufwendungen und sonstigen Finanzaufwendungen zu Erträgen aus Verwaltungstätigkeit. Sie gibt Auskunft darüber, inwieweit die laufenden Erträge bereits durch Zinsaufwendungen gebunden sind.

Die Schuldendienstquote der Finanzrechnung zeigt das Verhältnis von Zins- und Tilgungsauszahlungen zu Einzahlungen aus Verwaltung und Geschäftstätigkeit. Es lässt sich daraus schließen, inwieweit die laufenden Einzahlungen durch Zins- und Tilgungsauszahlungen gebunden sind.

C. Vorgänge von besonderer Bedeutung, die nach dem Schluss des Haushaltsjahres eingetreten sind

Nach Ablauf des Haushaltsjahres sind über die bisher oben dargestellten Vorgänge hinaus keine Ereignisse eingetreten, die für die Gemeinde von wesentlicher Bedeutung sind und die zu einer veränderten Beurteilung der Lage der Gemeinde führen könnten.

Anlage 1

Mitteilung von unerheblichen Haushaltsüberschreitungen

Nach § 33 Abs. 1 der Gemeindeordnung (GemO) müssen die mit Zustimmung des Ortsbürgermeisters geleisteten unerheblichen Haushaltsüberschreitungen (Aufwendungen oder Auszahlungen) dem Gemeinderat im Rahmen der allgemeinen Unterrichtungspflicht zur Kenntnis gegeben werden. Die Unerheblichkeitsgrenze wurde in § 6 der Haushaltssatzung auf **500,00 €** festgelegt.

Budget Kostenträger	Konto	Bezeichnung	Überschreitung	Erl.
		Ergebnishaushalt		
1	**Teilhaushalt 1**		**314,84 €**	
366150	52371000	Unterhaltung der Betriebs- u. Geschäftsausstattung	314,84 €	1)
7	**Teilhaushalt 7**		**635,71 €**	
281220	53850000	AfA Betriebs- und Geschäftsausstattung (BGA)	114,00 €	3)
555310	53510000	AfA Ingenieurtechn. Anlagen (Brücken, Treppen ...)	431,50 €	2)
553160	53820000	AfA Maschinen und technische Anlagen	90,21 €	4)
		Finanzhaushalt		
1	**Teilhaushalt 1**		**314,84 €**	
366150	52371000	Unterhaltung der Betriebs- u. Geschäftsausstattung	314,84 €	1)

Erläuterungen

1) Überprüfung der ortsveränderlichen Betriebsmittel im Jugendtreff Hillscheid.
2) Höherer Aufwand der Abschreibungen aufgrund Neuanschaffung der Spülmaschine im Limespavillon.
3) Durch den Neubau der Brücke "Kalterbach", steigt der jährliche Abschreibungsbetrag.
4) Aufgrund der Anschaffung eines Hochentasters auf dem Friedhof, gestiegene Abschreibung.

Anlage 2

genehmigte Haushaltsüberschreitungen

Budget Kostenträger	Konto	Bezeichnung	Überschreitung	Erl.
		Ergebnishaushalt		
1	**Teilhaushalt 1**		**23.242,62 €**	
281110	56991000	sonstige lfd. Aufwendungen	9.395,05 €	1)
281110	52900000	sonst. Aufwendungen für Sach- und Dienstleistungen	1.300,00 €	3)
211160	50221000	Vergütungen Arbeitnehmer	6.000,00 €	4)
281110	54191000	lfd. Zuschüsse an Sonstige	4.547,57 €	9)
573110	52900000	sonst. Aufwendungen für Sach- und Dienstleistungen	2.000,00 €	10)
6	**Teilhaushalt 6**		**164.487,91 €**	
523110	52313000	Unterhaltung Gebäude	6.200,00 €	5)
114110	52313000	Unterhaltung Gebäude	67.427,06 €	6)
114110	52313000	Unterhaltung Gebäude	42.242,62 €	7)
114110	52313000	Unterhaltung Gebäude	28.789,08 €	8)
114110	52313000	Unterhaltung Gebäude	19.829,15 €	11)
		Finanzhaushalt		
1	**Teilhaushalt 1**		**23.242,62 €**	
281110	76991000	sonstige lfd. Auszahlungen	9.395,05 €	1)
281110	72900000	sonst. Auszahlungen für Sach- und Dienstleistungen	1.300,00 €	3)
211160	70221000	Vergütungen Arbeitnehmer	6.000,00 €	4)
281110	74191000	lfd. Zuschüsse an Sonstige	4.547,57 €	9)
573110	72900000	sonst. Auszahlungen für Sach- und Dienstleistungen	2.000,00 €	10)
2	**Teilhaushalt 2**		**10.000,00 €**	
555310	78533000	Auszahlg. Baumaßnahmen beim Infrastrukturvermögen	10.000,00 €	2)
6	**Teilhaushalt 6**		**164.487,91 €**	
523110	72313000	Unterhaltung Gebäude	6.200,00 €	5)
114110	72313000	Unterhaltung Gebäude	67.427,06 €	6)
114110	72313000	Unterhaltung Gebäude	42.242,62 €	7)
114110	72313000	Unterhaltung Gebäude	28.789,08 €	8)
114110	72313000	Unterhaltung Gebäude	19.829,15 €	11)

Erläuterung

1) Erneuerung der Begrüßungstafeln am Ortseingang aus Richtung Neuhäusel und Vallendar
OGRat vom 30.04.2014
2) Erneuerung der Brücke "Hüttenmühle", höheres Submissionsergebnis als veranschlagt
OGRat vom 30.04.2014
3) Bezuschussung des Buchdrucks "Vom Töpfern zum Krugbäcker", OGRat vom 30.04.2014
4) Mehrkosten für Mittagessen in der Melchiades-Best-Grundschule, HFA vom 02.07.2014
5) Sanierung der Josefkapelle- Genehmigung von Mehrkosten, OGRat vom 16.07.2014
6) Mehrkosten für die Brandschutzsanierung der "Alten Schule", OGRat vom 16.07.2014
7) Brandschutzsanierung Schulstraße 5-7 - Vergabe der Schreinerarbeiten, OGRat vom 11.08.2014
8) Brandschutzsanierung Schulstr.5-7/Verputzarbeiten, OGRat vom 22.10.2014
9) Ausrichtung der Kirmes 2014, höher ausgefallene Kosten, OGRat vom 08.10.2014
10) Zuleitungskabel, Beleuchtung Weihnachtshütten, OGRat vom 12.11.2014
11) Brandschutzsanierung Schulstr.5-7/Bodenlegerarbeit, OGRat vom 17.12.2014

Anlage 3

nachträglich zu genehmigende erhebliche Haushaltsüberschreitungen

Budget Kostenträger	Konto	Bezeichnung	Überschreitung	Erl.
		Ergebnishaushalt		
1	**Teilhaushalt 1**		**10.856,86 €**	
211160	52371000	Unterhaltung der Betriebs- und Geschäftsausstattung	1.579,31 €	1)
211160	52420000	Essenskosten	2.459,26 €	2)
365170	52420000	Essenskosten	734,29 €	2)
555110	52900000	sonstige Aufwendungen für Sach- und Dienstleistungen	1.898,22 €	3)
573110	52900000	sonstige Aufwendungen für Sach- und Dienstleistungen	4.185,78 €	4)
4	**Teilhaushalt 4**		**6.981,98 €**	
611110	56551100	Einzelwertberichtigung aus Einzelfällen	6.981,98 €	5)
5	**Budget 5 gemäß § 7 Ziffer 1.1 der Haushaltssatzung 2014 (Personal)**		**38.706,05 €**	
112110	51710000	Zuführung Ehrensoldrückstellungen (Versorgung)	38.706,05 €	6)
7	**Budget 7 gemäß § 7 Ziffer 1.3 der Haushaltssatzung 2014 (Abschreibungen)**		**4.324,70 €**	7)
114330	53820000	AfA Maschinen und technische Anlagen	868,00 €	
211160	53850000	AfA Betriebs- und Geschäftsausstattung (BGA)	2.465,81 €	
541110	53590000	AfA sonstige Bauten des Infrastrukturvermögens	990,89 €	

Finanzhaushalt

In der Finanzrechnung bestimmt sich die Zuordnung der zahlungswirksamen Vorgänge zum jeweiligen Haushaltsjahr ausschließlich nach dem Zeitpunkt der Kassenwirksamkeit der Zahlung. Durch Zahlungen für die Vorjahresperiode sind Abweichungen zwangsläufig.

1	**Teilhaushalt 1**		**5.478,10 €**	
555110	52900000	sonstige Aufwendungen für Sach- und Dienstleistungen	1.985,23 €	2)
573110	52900000	sonstige Aufwendungen für Sach- und Dienstleistungen	3.492,87 €	3)

Erläuterungen

1) Höhere Kosten für die Überprüfung der ortsveränderlichen Betriebsmittel in der Melchiades-Best-Schule durch nachträgliche Abrechnung dieser Maßnahme aus dem Jahr 2013.

2) Mehraufwendungen durch Einführung der Ganztagsschule und des Mittagsangebots an der Melchiades-Best-Schule und höhere Essenskosten beim Kindergarten Regenbogen. Bei der Melchiades-Best-Schule und dem Kindergarten jedoch auch Mehreeinnahmen i.H.v. 2.457,20 Euro bzw. 653,25 Euro.

3) Gegenüber der Planung höher ausgefallene Kosten für Waldarbeitereinsätze. Jedoch auch Mehrerträge aus den Holzverkaufserlösen in Höhe von 13.960,12 Euro.

4) Mehraufwendungen bei der Durchführung des Weihnachtsdorfes durch Aufbau, Anpassung und Einlagerung der neuen Weihnachtshütten.

5) Im Rahmen des Jahresabschlusses wurden offene Forderungen auf ein mögliches Ausfallrisiko (z.B. eröffnete Insolvenzen) angepasst.

6) Aufgrund des Ausscheidens des bisherigen Ortsbürgermeisters, wurde die gebildete Ehrensoldrückstellung für "aktive Ehrenbeamte" in Höhe von 66.010,00 Euro aufgelöst. Gleichzeitig wurde eine neue Ehrensoldrückstellung für Versorgungsempfänger in Höhe von insgesamt 65.404,00 Euro gebildet, welche in dieser Höhe nicht geplant war, sodass sich hier Mehraufwednungen ergeben.

7) Durch getätigte Neuanschaffungen fallen die Abschreibungen der Bilanzkosten höher als ursprünglich geplant.

Anlage 4

Haushaltsausgabereste 2014 (HAR) gemäß § 17 GemHVO

Buchungsstelle			Grund der Mittelübertragung	Betrag HAR
Kosten-träger	Sach-konto	Sachkonto		
1. Aufwandsermächtigung				**77.044,75**
Teilhaushalt 1				**23.000,00**
111130	52312000	Unterhaltung Außenanlagen	Neubepflanzung der Außenanlage Rathaus	8.000,00
252120	52312000	Unterhaltung Außenanlagen	Erneuerung Stützmauer Heimatmuseum	15.000,00
Teilhaushalt 2				**54.044,75**
114110	52313000	Unterhaltung Gebäude	Brandschutzsanierung "Alte Schule"	40.000,00
523110	52313000	Unterhaltung Gebäude	Sanierung Josefskapelle	14.044,75
Teilhaushalt 3				**0,00**
2. Auszahlungsermächtigung				**98.544,75**
2.1 ordentliche Auszahlungen				**77.044,75**
Teilhaushalt 1				**23.000,00**
111130	72312000	Unterhaltung Außenanlagen	Neubepflanzung der Außenanlage Rathaus	8.000,00
252120	72312000	Unterhaltung Außenanlagen	Erneuerung Stützmauer Heimatmuseum	15.000,00
Teilhaushalt 2				**54.044,75**
114110	72313000	Unterhaltung Gebäude	Brandschutzsanierung "Alte Schule"	40.000,00
523110	72313000	Unterhaltung Gebäude	Sanierung Josefskapelle	14.044,75
Teilhaushalt 3				**0,00**
2.2 Auszahlungen aus Investitionstätigkeit				**21.500,00**
Teilhaushalt 1				**21.500,00**
366120	78510000	Auszahlung für unbebaute Grundstücke und grundstücksgleiche Rechte	neue Schutzhütte und Karussell Spielplatz "Jahnstraße"	16.000,00
366120	78510000	Auszahlung für unbebaute Grundstücke und grundstücksgleiche Rechte	neue Toranlage auf dem Spielplatz "Rötchen"	5.500,00
Teilhaushalt 2				**0,00**
Teilhaushalt 3				**0,00**

Bilanz kompakt

Ortsgemeinde Hillscheid

Aktiva	01.01.2014 Euro	31.12.2014 Euro	Veränderung Euro	Passiva	01.01.2014 Euro	31.12.2014 Euro	Veränderung Euro
Anlagevermögen	**18.646.353,01**	**18.378.526,82**	**-267.826,19**	**Eigenkapital**	**16.165.514,97**	**15.502.122,47**	**-663.392,50**
Immaterielle Vermögensgegenstände	223.726,00	215.167,00	-8.559,00	**Sonderposten**	**5.365.999,00**	**5.162.557,00**	**-203.442,00**
Sachanlagen	18.416.683,45	18.156.484,24	-260.199,21	Davon: Sonderposten zum Anlagevermöge	5.148.235,00	4.951.673,00	-196.562,00
Finanzanlagen	5.943,56	6.875,58	932,02	**Rückstellungen**	**334.298,12**	**317.475,56**	**-16.822,56**
Umlaufvermögen	**3.337.443,09**	**2.766.902,49**	**-570.540,60**	Davon: für Pensionen u.ä. Verpflichtunger	321.429,00	309.579,00	-11.850,00
Vorräte	4.852,92	0,00	-4.852,92	**Verbindlichkeiten**	**119.190,11**	**164.619,28**	**45.429,17**
Forderungen u. sonst Vermögensgegenstände	3.332.590,17	2.766.902,49	-565.687,68	Davon: Investitionskredite	110.096,57	76.826,20	-33.270,37
Kassenbestand, Bankguthaben, etc.	0,00	0,00	0,00	Davon: Liquiditätskredite	0,00	0,00	0,00
Rechnungsabgrenzungsposten	**1.232,10**	**1.345,00**	**112,90**	**Rechnungsabgrenzungsposten**	**26,00**	**0,00**	**-26,00**
Bilanzsumme	**21.985.028,20**	**21.146.774,31**	**-838.253,89**	**Bilanzsumme**	**21.985.028,20**	**21.146.774,31**	**-838.253,89**

Das Eigenkapital und seine Bedeutung

Das Eigenkapital ist eine rein rechnerische Größe, die sich aus der Gegenüberstellung von Vermögen und Schulden ergibt. Bei einem positiven Saldo wird das Eigenkapital auf der Passivseite der Bilanz ausgewiesen. Ist der Wert negativ, wird er auf der Aktivseite als „nicht durch Eigenkapital gedeckter Fehlbetrag“ ausgewiesen In diesem Fall liegt eine Überschuldung vor.

Die Höhe des Eigenkapitals drückt vereinfacht gesagt aus, welcher Teil des Vermögens in der Vergangenheit aus eigenen Finanzmitteln finanziert wurde. Kommunalpolitisch ist diese Größe, insbesondere im Hinblick auf das Ziel der intergenerativen Gerechtigkeit, von erheblicher Bedeutung. Bleibt das Eigenkapital konstant oder erhöht es sich sogar, kann die heutige Generation der nächsten mindestens die Summe an Werten weitergeben, die sie von ihrer Vorgängergeneration übernommen hat. Ein im Zeitablauf sinkendes Eigenkapital signalisiert das Gegenteil, kann aber beispielsweise aufgrund der demografischen Entwicklung möglicherweise sogar sinnvoll sein.

Wegen der unterschiedlichen Bewertungsvorschriften in den Bundesländern stellen das Eigenkapital bzw. die Eigenkapitalquote länderübergreifend keinen eindeutigen Vergleichsmaßstab dar. Innerhalb von Rheinland-Pfalz werden diese Kennzahlen aber eine gewisse Aussagekraft erlangen und den Gremiumsmitgliedern deutlicher als bisher aufzeigen, welche Erfolge ihre Nachhaltigkeits-bemühungen im interkommunalen Vergleich haben.

Abschlüsse

Ergebnisrechnung

Ortsgemeinde Hillscheid

Nr.	Bezeichnung	Ergebnis Haush.Vorjahr 2013	Ansatz Haushaltsjahr 2014	Ergebnis Haushaltsjahr 2014	Abweichung (Ansatz/Ergeb.) HhJ 2014	Ergeb.Verändg. gegenüber HhVJ 2013
010	**+ Steuern und ähnliche Abgaben**	**3.784.034,36**	**4.188.860,00**	**4.409.483,75**	**-220.623,75**	**-625.449,39**
40110000	Grundsteuer A	4.645,39	4.650,00	4.618,16	31,84	27,23
40120000	Grundsteuer B	299.069,48	299.500,00	299.515,03	-15,03	-445,55
40130000	Gewerbesteuer	2.224.543,35	2.550.000,00	2.781.417,64	-231.417,64	-556.874,29
40210000	Gemeindeanteil an der Einkommensteuer	1.036.163,24	1.110.550,00	1.091.367,89	19.182,11	-55.204,65
40220000	Gemeindeanteil an der Umsatzsteuer	110.763,07	114.010,00	112.848,18	1.161,82	-2.085,11
40330000	Hundesteuer	5.095,00	5.500,00	5.798,00	-298,00	-703,00
40521000	Familienleistungsausgleich (nach § 21 LFAG)	103.754,83	104.650,00	113.918,85	-9.268,85	-10.164,02
020	**+ Zuwendungen, allgemeine Umlagen und sonstige Transfererträge**	**199.025,75**	**208.230,00**	**235.712,19**	**-27.482,19**	**-36.686,44**
41442000	vom Land	5.630,00	6.630,00	15.965,66	-9.335,66	-10.335,66
41443000	von Gemeinden und Gemeindeverbänden	126.152,75	128.000,00	144.585,53	-16.585,53	-18.432,78
41451000	von privaten Unternehmen	1.000,00		200,00	-200,00	800,00
41510000	Auflösung Sonderposten aus Zuwendungen	42.092,00	42.130,00	43.039,00	-909,00	-947,00
41610000	Allg. Umlagen vom Land, Umlagenerstattung	24.151,00	31.470,00	31.922,00	-452,00	-7.771,00
030	**+ Erträge der sozialen Sicherung**					
040	**+ Öffentlich-rechtliche Leistungsentgelte**	**229.557,45**	**230.380,00**	**213.969,37**	**16.410,63**	**15.588,08**
43120000	Gebühren für die Erteilung von Bescheiden	580,00	400,00	400,00		180,00
43210000	Benutzungsentgelte für öffentliche Einrichtungen	16.853,38	17.850,00	1.039,42	16.810,58	15.813,96
43224000	Entgelte für das Bestattungswesen	4.696,57	7.000,00	3.227,50	3.772,50	1.469,07
43400000	Beteiligung Essenskosten	7.267,50	7.000,00	10.110,45	-3.110,45	-2.842,95
43500000	Beteiligung Schülerbetreuung	3.726,00	4.000,00	4.230,00	-230,00	-504,00
43700000	Erträge aus der Auflösung von Sonderposten für Beiträge und ähnlliche Entgelte	180.178,00	180.180,00	180.188,00	-8,00	-10,00
43900000	Erträge aus der Auflösung von Sonderposten für Grabnutzungsentgelte	16.256,00	13.950,00	14.774,00	-824,00	1.482,00
050	**+ Privatrechtliche Leistungsentgelte**	**234.061,06**	**199.660,00**	**211.513,09**	**-11.853,09**	**22.547,97**
44110000	Erträge aus Verkäufen von Vorräten		50,00	50,00		-50,00
44120000	Mieten und Pachten	17.746,60	17.880,00	14.726,11	3.153,89	3.020,49
44180000	Erträge aus Holzverkäufen	212.107,86	178.230,00	192.190,12	-13.960,12	19.917,74
44190000	Sonstige privaten Leistungsentgelte	4.206,60	3.500,00	4.546,86	-1.046,86	-340,26
060	**+ Kostenerstattungen und Kostenumlagen**	**312,00**	**310,00**	**404,13**	**-94,13**	**-92,13**
44251000	von privaten Unternehmen			92,13	-92,13	-92,13
44291000	von Sonstigen	312,00	310,00	312,00	-2,00	
070	**+ Bestandsveränderungen**	**-43,72**				**-43,72**
45150000	Bestandsveränderungen an Waren	-43,72				-43,72
080	**+ Andere aktivierte Eigenleistungen**					
090	**+ Sonstige lfd. Erträge**	**117.178,25**	**103.000,00**	**179.871,62**	**-76.871,62**	**-62.693,37**
46220000	Verspätungszuschläge u.a.	35,00		220,00	-220,00	-185,00
46250000	Konzessionsabgaben	79.329,45	83.600,00	83.045,76	554,24	-3.716,31
46270000	Versicherungserstattungen	7.417,18		3.875,59	-3.875,59	3.541,59
46280000	Jagdpachterträge	7.811,53	7.810,00	7.811,53	-1,53	

Ergebnisrechnung

Ortsgemeinde Hillscheid

Nr.	Bezeichnung	Ergebnis Haush.Vorjahr 2013	Ansatz Haushaltsjahr 2014	Ergebnis Haushaltsjahr 2014	Abweichung (Ansatz/Ergeb.) HhJ 2014	Ergeb.Verändg. gegenüber HhVJ 2013
46290000	Sonstige laufende Erträge	5.334,77	840,00	1.579,13	-739,13	3.755,64
46611000	Auflösung von Wertberichtigungen	5.768,38				5.768,38
46614000	Auflösung von Rückstellungen	11.481,94	10.750,00	83.339,61	-72.589,61	-71.857,67
100	**= lfd. Erträge aus Verwaltungstätigkeit**	**4.564.125,15**	**4.930.440,00**	**5.250.954,15**	**-320.514,15**	**-686.829,00**
110	**– Personalaufwendungen**	**-393.538,39**	**-422.900,00**	**-405.908,21**	**-16.991,79**	**12.369,82**
50110000	Aufwendungen für ehrenamtl. Tätige (Orts-Bgm., Beigeord., Rats-/Ausschussmitgl.)	-23.306,80	-27.500,00	-25.592,33	-1.907,67	2.285,53
50221000	Vergütungen (Arbeitnehmer)	-277.385,50	-294.050,00	-288.578,00	-5.472,00	11.192,50
50222000	Leistungszulagen (Arbeitnehmer)	-4.575,96	-4.900,00	-4.716,05	-183,95	140,09
50320000	Versorgungskassenbeiträge (Arbeitnehmer)	-21.144,10	-23.030,00	-22.500,50	-529,50	1.356,40
50420000	Sozialversicherungsbeiträge (Arbeitnehmer)	-57.612,35	-61.870,00	-60.832,20	-1.037,80	3.219,85
50490000	Sozialversicherungsbeiträge (Sonstige)	-2.418,52	-2.790,00	-1.480,29	-1.309,71	-938,23
50620000	Personalnebenaufwendungen (Arbeitnehmer)	-396,20	-610,00	-369,84	-240,16	-26,36
50791000	Ehrensoldrückstellungen	-5.147,00	-5.500,00		-5.500,00	-5.147,00
50820000	Urlaub/Überstd.Rückstellungen (Arbeitnehmer)			-1.113,05	1.113,05	1.113,05
50910000	pauschalierte Lohnsteuer	-1.551,96	-2.650,00	-725,95	-1.924,05	-826,01
120	**– Versorgungsaufwendungen**	**-26.757,89**	**-28.630,00**	**-90.327,84**	**61.697,84**	**63.569,95**
51110000	Versorgungsaufwendungen (Beamte)	-21.527,15	-22.630,00	-21.691,84	-938,16	164,69
51410000	Beihilfen und dergl. (Beamte)	-2.352,74	-6.000,00	-3.232,00	-2.768,00	879,26
51610000	Beihilferückstellungen (Beamte)	-2.878,00				-2.878,00
51710000	Ehrensoldrückstellung			-65.404,00	65.404,00	65.404,00
130	**– Sach- und Dienstleistungen**	**-766.583,42**	**-920.580,00**	**-784.557,04**	**-136.022,96**	**17.973,62**
52200000	Energie, Wasser, Abwasser, Abfall	-139.984,26	-147.000,00	-129.788,92	-17.211,08	-10.195,34
52312000	Unterhaltung der Außenanlagen	-73.859,66	-65.500,00	-41.808,49	-23.691,51	-32.051,17
52313000	Unterhaltung der Gebäude	-185.076,63	-255.250,00	-218.947,88	-36.302,12	33.871,25
52314000	Unterhaltung der Betriebsvorrichtungen	-1.887,12	-18.000,00	-12.583,90	-5.416,10	10.696,78
52323000	Bewirtschaftung der Gebäude	-64.460,94	-64.350,00	-67.161,08	2.811,08	2.700,14
52338000	Unterhaltung der Straßen, Wege, Plätze	-32.477,23	-141.500,00	-82.866,45	-58.633,55	50.389,22
52339000	Unterhaltung des sonstigen Infrastrukturvermögens	-1.000,45				-1.000,45
52341000	Unterhaltung von Kunstgegenständen		-250,00		-250,00	
52351000	Kfz-Unterhaltung (Wartung/Instandsetzung)	-17.508,25	-15.000,00	-12.677,80	-2.322,20	-4.830,45
52352000	Kfz-Unterhaltung (Betriebs-/Schmierstoffe)	-4.235,27	-4.700,00	-2.690,12	-2.009,88	-1.545,15
52353000	Kfz-Unterhaltung (Reifen)	-403,40	-2.000,00	-560,00	-1.440,00	156,60
52361000	Unterhaltung der Maschinen, techn. Anlagen	-4.114,95	-2.200,00	-1.821,73	-378,27	-2.293,22
52371000	Unterhaltung der Betriebs- und Geschäftsausstattung	-2.562,98	-1.500,00	-3.871,01	2.371,01	1.308,03
52381000	Geringwertige Geräte, Ausstattungs-, Ausrüstungs- und sonst.Gebrauchsgegenstände	-10.309,40	-9.100,00	-10.192,72	1.092,72	-116,68
52420000	Essenskosten	-5.541,49	-6.000,00	-9.193,55	3.193,55	3.652,06
52430000	Aufwand für Schülerbetreuung	-396,71	-200,00	-187,94	-12,06	-208,77
52440000	Werkstättenbedarf, Baumaterial als Lagerbestand	-614,42	-700,00	-647,57	-52,43	33,15
52450000	Verbrauchsmittel an Schulen, Lehr- u. Unterrichtsmittel, Schulbücher, Werkstoffe	-4.217,99	-3.800,00	-5.802,84	2.002,84	1.584,85
52460000	Erwerb von Medien für Bibliotheken	-1.500,00				-1.500,00
52470000	Sonstige Verbrauchsmittel	-17.035,25	-15.950,00	-7.915,67	-8.034,33	-9.119,58
52480000	Sonstige bezogene Leistungen (auch Sportstätten-/ Schwimmbadfahrten)	-6.330,00	-6.800,00	-4.609,00	-2.191,00	-1.721,00

Ergebnisrechnung

Ortsgemeinde Hillscheid

Nr.	Bezeichnung	Ergebnis Haush.Vorjahr 2013	Ansatz Haushaltsjahr 2014	Ergebnis Haushaltsjahr 2014	Abweichung (Ansatz/Ergeb.) HhJ 2014	Ergeb.Verändg. gegenüber HhVJ 2013
52490000	Sonstige Aufwendungen für Sachleistungen	-1.321,15	-2.500,00	-984,87	-1.515,13	-336,28
52900000	Sonstige Aufwendungen für Sach- und Dienstleistungen	-191.745,87	-157.930,00	-170.245,50	12.315,50	-21.500,37
140	**– Abschreibungen gemäß § 2 Abs. 1 Nr. 14 GemHVO**	**-377.945,28**	**-373.200,00**	**-378.160,41**	**4.960,41**	**215,13**
53230000	gezahlte Investitionszuschüsse	-13.969,00	-13.970,00	-14.035,16	65,16	66,16
53310000	unbebaute Grundstücke mit Friedhöfen	-8.666,05	-8.600,00	-9.039,00	439,00	372,95
53330000	unbebaute Grundstücke mit Spiel- und Bolzplätzen	-8.033,50	-4.490,00	-4.490,00		-3.543,50
53420000	bebaute Grundstücke mit sozialen Einrichtungen	-7.127,00	-7.130,00	-7.125,00	-5,00	-2,00
53430000	bebaute Grundstücke mit Schulgebäuden und Schulturnhallen	-23.791,00	-23.400,00	-23.394,00	-6,00	-397,00
53440000	bebaute Grundstücke mit Kulturanlagen	-487,00	-490,00	-486,00	-4,00	-1,00
53470000	bebaute Grundstücke mit Verwaltungsgebäuden	-7.983,00	-7.990,00	-7.982,00	-8,00	-1,00
53490000	bebaute Grundstücke mit sonstigen Gebäuden	-12.927,00	-12.960,00	-12.929,00	-31,00	2,00
53510000	Brücken und ingenieurtechnische Anlagen	-130,00	-130,00	-562,50	432,50	432,50
53580000	Straßen, Wege, Plätze	-209.079,00	-209.080,00	-209.079,00	-1,00	
53581000	Beleuchtung Straßen, Wege, Plätze	-12.415,00	-12.440,00	-12.423,00	-17,00	8,00
53590000	Sonstige Bauten des Infrastrukturvermögens	-609,00	-620,00	-1.610,89	990,89	1.001,89
53700000	Kunstgegenstände, Denkmäler	-7.750,00	-7.760,00	-7.748,00	-12,00	-2,00
53810000	Fahrzeuge	-15.495,00	-14.700,00	-13.841,00	-859,00	-1.654,00
53820000	Maschinen und technische Anlagen	-8.179,79	-8.180,00	-9.138,21	958,21	958,42
53830000	Betriebsvorrichtungen	-31.437,00	-31.450,00	-31.790,09	340,09	353,09
53850000	Betriebs- und Geschäftsausstattung (BGA)	-9.866,94	-9.810,00	-12.487,56	2.677,56	2.620,62
150	**– Abschreibungen gemäß § 2 Abs. 1 Nr. 15 GemHVO**					
160	**– Zuwendungen, Umlagen und sonstige Transferaufwendungen**	**-3.329.596,10**	**-4.196.680,00**	**-4.182.778,31**	**-13.901,69**	**853.182,21**
54142000	an das Land	-19.828,84	-21.300,00	-19.869,42	-1.430,58	40,58
54191000	an Sonstige	-90.454,41	-104.820,00	-101.733,29	-3.086,71	11.278,88
54310000	Gewerbesteuerumlage	-434.514,85	-488.800,00	-524.700,60	35.900,60	90.185,75
54412000	Finanzausgleichsumlage	-148.528,00	-285.420,00	-239.636,00	-45.784,00	91.108,00
54421000	Kreisumlage	-1.497.051,00	-1.872.920,00	-1.873.204,00	284,00	376.153,00
54423000	Verbandsgemeindeumlage	-1.139.219,00	-1.423.420,00	-1.423.635,00	215,00	284.416,00
170	**– Aufwendungen der sozialen Sicherung**					
180	**– Sonstige lfd. Aufwendungen**	**-118.344,78**	**-64.980,00**	**-88.046,13**	**23.066,13**	**-30.298,65**
56120000	Aus- und Fortbildung	-216,00	-1.000,00	-827,10	-172,90	611,10
56130000	Dienstreisen, sonstiger Fahrtkostenersatz	-51,78	-200,00	-252,75	52,75	200,97
56140000	Allgemeine Betreuung der Bediensteten	-1.067,35	-1.200,00	-2.463,87	1.263,87	1.396,52
56150000	Aufwendungen für Dienst- und Schutzkleidung, persönliche Ausrüstungsgegenstände	-700,33	-800,00	-849,49	49,49	149,16
56190000	Sonstige Personalnebenaufwendungen	-504,35	-150,00	-328,10	178,10	-176,25
56210000	Mieten, Pachten und Erbbauzinsen	-4.468,64	-2.400,00	-2.461,62	61,62	-2.007,02
56240000	Datenverarbeitung	-280,23	-460,00	-348,08	-111,92	67,85
56250000	Sachverständigen-, Gerichts- u.ähnl.Aufwand	-60.127,15	-15.000,00	-10.081,58	-4.918,42	-50.045,57
56290000	Sonstige Aufwendungen für die Inanspruchnahme von Rechten und Diensten	-3,41				-3,41
56310000	Büromaterial	-2.459,32	-3.250,00	-2.338,31	-911,69	-121,01
56320000	Fachliteratur, Zeitschriften	-697,40	-800,00	-1.013,53	213,53	316,13

Ergebnisrechnung

Ortsgemeinde Hillscheid

Nr.	Bezeichnung	Ergebnis Haush.Vorjahr 2013	Ansatz Haushaltsjahr 2014	Ergebnis Haushaltsjahr 2014	Abweichung (Ansatz/Ergeb.) HhJ 2014	Ergeb.Verändg. gegenüber HhVJ 2013
56330000	Porto und Versandkosten	-88,79	-170,00	-14,82	-155,18	-73,97
56340000	Telefon, Rundfunkgebühren	-3.566,30	-4.330,00	-3.493,28	-836,72	-73,02
56360000	Öffentlichkeitsarbeit	-3.528,10	-3.150,00	-680,40	-2.469,60	-2.847,70
56390000	Sonstige Geschäftsausgaben	-78,54	-130,00	-266,36	136,36	187,82
56411000	Gebäudeversicherungen	-4.918,17	-5.770,00	-5.003,26	-766,74	85,09
56412000	Kfz-Versicherungen	-1.558,22	-2.000,00	-1.531,80	-468,20	-26,42
56413000	Haftpflichtversicherungen	-4.947,73	-5.700,00	-4.947,73	-752,27	
56414000	Unfallversicherungen	-7.388,03	-8.300,00	-7.324,51	-975,49	-63,52
56419000	Sonstige Versicherungen	-1.118,49	-1.140,00	-1.024,41	-115,59	-94,08
56420000	Beiträge zu Wirtschaftsverbänden, Berufs-vertretungen und Vereine	-5.086,11	-5.240,00	-5.876,84	636,84	790,73
56519200	Verluste bei Verschrottung von Sachanlagen	-1,00		-127,00	127,00	126,00
56551100	Einzelwertberichtigung aus Einzelfällen			-10.395,28	10.395,28	10.395,28
56552000	Pauschalwertberichtigung			-305,22	305,22	305,22
56810000	Grundsteuer	-2.302,53	-2.440,00	-2.314,32	-125,68	11,79
56920000	Verfügungsmittel	-455,29	-500,00	-282,27	-217,73	-173,02
56930000	Repräsentation	-35,00	-250,00	-1.712,75	1.462,75	1.677,75
56940000	Aufwendungen für Schadensfälle	-10.200,58		-3.813,17	3.813,17	-6.387,41
56991000	sonst. lfd. Aufwendungen der Verwaltungstätigkeit	-2.495,94	-600,00	-17.968,28	17.368,28	15.472,34
190	**= lfd. Aufwendungen aus Verwaltungstätigkeit**	**-5.012.765,86**	**-6.006.970,00**	**-5.929.777,94**	**-77.192,06**	**917.012,08**
200	**= lfd. Ergebnis aus Verwaltungstätigkeit**	**-448.640,71**	**-1.076.530,00**	**-678.823,79**	**-397.706,21**	**230.183,08**
210	**+ Zinserträge und sonstige Finanzerträge**	**9.647,42**	**32.310,00**	**26.627,17**	**5.682,83**	**-16.979,75**
47200000	Zinsen aus Stundungen und Verrentungen	1.805,50	290,00	897,67	-607,67	907,83
47810000	Erträge aus Wertpapieren des Anlagevermögens	5,00	5,00	5,00		
47920000	Vollverzinsung Gewerbesteuer (§ 233a AO)	1.171,50	20.000,00	21.144,25	-1.144,25	-19.972,75
47990000	sonstige Zins (-ähnliche) Erträge	6.665,42	12.015,00	4.580,25	7.434,75	2.085,17
220	**– Zins- und sonstige Finanzaufwendungen**	**-6.620,01**	**-5.530,00**	**-11.195,88**	**5.665,88**	**4.575,87**
57510000	an inländische Kreditinstitute	-4.968,01	-3.750,00	-3.744,63	-5,37	-1.223,38
57910000	aus Vollverzinsung Gewerbesteuer (§ 233a AO)	-1.652,00	-1.780,00	-7.451,25	5.671,25	5.799,25
230	**= Finanzergebnis**	**3.027,41**	**26.780,00**	**15.431,29**	**11.348,71**	**-12.403,88**
240	**= Ordentliches Ergebnis**	**-445.613,30**	**-1.049.750,00**	**-663.392,50**	**-386.357,50**	**217.779,20**
250	**+ Außerordentliche Erträge**					
260	**– Außerordentliche Aufwendungen**					
270	**= Außerordentliches Ergebnis**					
280	**= Jahresergebnis (Jahresüberschuss / Jahresfehlbetrag)**	**-445.613,30**	**-1.049.750,00**	**-663.392,50**	**-386.357,50**	**217.779,20**
290	– Einstellungen in den SoPo für Belastungen aus dem kommunalen Finanzausgleich					
300	+ Entnahmen aus dem SoPo für Belastungen aus dem kommunalen Finanzausgleich	370.681,00				370.681,00

Jahresrechnung 2014

Ergebnisrechnung

Ortsgemeinde Hillscheid

Nr.	Bezeichnung	Ergebnis Haush.Vorjahr 2013	Ansatz Haushaltsjahr 2014	Ergebnis Haushaltsjahr 2014	Abweichung (Ansatz/Ergeb.) HhJ 2014	Ergeb.Verändg. gegenüber HhVJ 2013
310	**= Jahresergebnis nach Veränderung des SoPo aus dem kommunalen Finanzausgleich**	**-74.932,30**	**-1.049.750,00**	**-663.392,50**	**-386.357,50**	**588.460,20**

Finanzrechnung

Ortsgemeinde Hillscheid

Nr.	Bezeichnung	Ergebnis Haush.Vorjahr 2013	Ansatz Haushaltsjahr 2014	Ergebnis Haushaltsjahr 2014	Abweichung (Ansatz/Ergeb.) HhJ 2014	Ergeb.Verändg. gegenüber HhVJ 2013
010	**+ Steuern und ähnliche Abgaben**	**3.859.369,41**	**4.188.860,00**	**4.335.045,44**	**-146.185,44**	**-475.676,03**
60110000	Grundsteuer A	886,29	4.650,00	4.506,40	143,60	-3.620,11
60120000	Grundsteuer B	313.253,27	299.500,00	300.520,65	-1.020,65	12.732,62
60130000	Gewerbesteuer	2.266.534,08	2.550.000,00	2.738.068,35	-188.068,35	-471.534,27
60210000	Gemeindeanteil an der Einkommensteuer	1.056.842,82	1.110.550,00	1.063.021,30	47.528,70	-6.178,48
60220000	Gemeindeanteil an der Umsatzsteuer	111.491,21	114.010,00	112.248,87	1.761,13	-757,66
60330000	Hundesteuer	5.114,00	5.500,00	5.816,00	-316,00	-702,00
60521000	Familienleistungsausgleich (nach § 21 LFAG)	105.247,74	104.650,00	110.863,87	-6.213,87	-5.616,13
020	**+ Zuwendungen, allgemeine Umlagen und sonstige Transfereinzahlungen**	**170.057,56**	**166.100,00**	**190.342,03**	**-24.242,03**	**-20.284,47**
61442000	vom Land	8.577,85	6.630,00	13.834,50	-7.204,50	-5.256,65
61443000	von Gemeinden und Gemeindeverbänden	136.328,71	128.000,00	144.585,53	-16.585,53	-8.256,82
61451000	von privaten Unternehmen	1.000,00				1.000,00
61610000	Allg. Umlagen vom Land, Umlagenerstattung	24.151,00	31.470,00	31.922,00	-452,00	-7.771,00
030	**+ Einzahlungen der sozialen Sicherung**					
040	**+ Öffentlich-rechtliche Leistungsentgelte**	**34.176,35**	**36.250,00**	**18.261,37**	**17.988,63**	**15.914,98**
63120000	Gebühren für die Erteilung von Bescheiden	640,00	400,00	360,00	40,00	280,00
63210000	Benutzungsentgelte für öffentliche Einrichtungen	17.108,78	17.850,00	1.039,42	16.810,58	16.069,36
63224000	für das Bestattungswesen	5.438,32	7.000,00	2.591,25	4.408,75	2.847,07
63400000	Beteiligung Essenskosten	7.263,25	7.000,00	10.058,70	-3.058,70	-2.795,45
63500000	Beteiligung Schülerbetreuung	3.726,00	4.000,00	4.212,00	-212,00	-486,00
050	**+ Privatrechtliche Leistungsentgelte**	**168.900,45**	**199.660,00**	**276.216,29**	**-76.556,29**	**-107.315,84**
64110000	Einzahlung aus Verkäufen von Vorräten		50,00	50,00		-50,00
64120000	Mieten und Pachten	17.478,56	17.880,00	15.063,61	2.816,39	2.414,95
64180000	Einzahlungen aus Holzverkäufen	147.191,21	178.230,00	256.893,68	-78.663,68	-109.702,47
64190000	Einzahlungen sonstiger private Entgelte	4.230,68	3.500,00	4.209,00	-709,00	21,68
060	**+ Kostenerstattungen und Kostenumlagen**	**286,00**	**310,00**	**404,13**	**-94,13**	**-118,13**
64251000	von privaten Unternehmen			92,13	-92,13	-92,13
64291000	von Sonstigen	286,00	310,00	312,00	-2,00	-26,00
070	**+ Bestandsveränderungen**	**-43,72**				**-43,72**
65150000	Bestandsveränderungen an Waren	-43,72				-43,72
080	**+ Andere aktivierte Eigenleistungen**					
090	**+ Sonstige lfd. Einzahlungen**	**98.483,25**	**92.250,00**	**96.487,01**	**-4.237,01**	**1.996,24**
66220000	Verspätungszuschläge	35,00		185,00	-185,00	-150,00
66250000	Konzessionsabgaben	79.329,45	83.600,00	83.045,76	554,24	-3.716,31
66270000	Versicherungserstattungen	5.971,05		3.865,59	-3.865,59	2.105,46
66280000	Jagdpachterträge, Fischereipacht	7.812,98	7.810,00	7.811,53	-1,53	1,45
66290000	Sonstige Einzahlungen	5.334,77	840,00	1.579,13	-739,13	3.755,64
100	**= lfd. Einzahlungen aus Verwaltungstätigkeit**	**4.331.229,30**	**4.683.430,00**	**4.916.756,27**	**-233.326,27**	**-585.526,97**
110	**– Personalauszahlungen**	**-389.292,28**	**-418.340,00**	**-406.326,08**	**-12.013,92**	**17.033,80**

Finanzrechnung

Ortsgemeinde Hillscheid

Nr.	Bezeichnung	Ergebnis Haush.Vorjahr 2013	Ansatz Haushaltsjahr 2014	Ergebnis Haushaltsjahr 2014	Abweichung (Ansatz/Ergeb.) HhJ 2014	Ergeb.Verändg. gegenüber HhVJ 2013
70110000	Auszahlung für ehrenamtl. Tätige (Orts-Bgm., Beigeord., Rats-/Ausschussmitgl.)	-23.284,00	-27.500,00	-26.191,23	-1.308,77	2.907,23
70221000	Vergütungen (Arbeitnehmer)	-277.385,50	-294.050,00	-288.578,00	-5.472,00	11.192,50
70222000	Leistungszulagen (Arbeitnehmer)	-4.575,96	-4.900,00	-4.716,05	-183,95	140,09
70320000	Versorgungskassenbeiträge (Arbeitnehmer)	-21.144,10	-23.030,00	-22.500,50	-529,50	1.356,40
70420000	Sozialversicherungsbeiträge (Arbeitnehmer)	-57.612,35	-61.870,00	-60.832,20	-1.037,80	3.219,85
70490000	Sozialversicherungsbeiträge (Sonstige)	-2.418,52	-2.790,00	-1.480,29	-1.309,71	-938,23
70620000	Personalnebenauszahlung (Arbeitnehmer)	-396,20	-610,00	-369,84	-240,16	-26,36
70711000	Auszahlung für künftige Pensionszahlungen (Beamte)	-923,69	-940,00	-932,02	-7,98	8,33
70910000	pauschalierte Lohnsteuer	-1.551,96	-2.650,00	-725,95	-1.924,05	-826,01
120	**– Versorgungsauszahlungen**	**-23.879,89**	**-28.630,00**	**-24.923,84**	**-3.706,16**	**1.043,95**
71110000	Versorgungsauszahlungen (Beamte)	-21.527,15	-22.630,00	-21.691,84	-938,16	164,69
71410000	Beihilfen und dergl. (Beamte)	-2.352,74	-6.000,00	-3.232,00	-2.768,00	879,26
130	**– Sach- und Dienstleistungen**	**-827.627,06**	**-920.580,00**	**-756.592,29**	**-163.987,71**	**-71.034,77**
72200000	Energie, Wasser, Abwasser, Abfall	-199.696,60	-147.000,00	-103.805,51	-43.194,49	-95.891,09
72312000	Unterhaltung der Außenanlagen	-74.738,31	-65.500,00	-41.740,96	-23.759,04	-32.997,35
72313000	Unterhaltung der Gebäude	-186.083,32	-255.250,00	-218.950,95	-36.299,05	32.867,63
72314000	Unterhaltung der Betriebsvorrichtungen	-1.887,12	-18.000,00	-11.796,69	-6.203,31	9.909,57
72323000	Bewirtschaftung der Gebäude	-64.260,70	-64.350,00	-66.669,79	2.319,79	2.409,09
72338000	Unterhaltung der Straßen, Wege, Plätze	-32.977,51	-141.500,00	-82.598,76	-58.901,24	49.621,25
72339000	Unterhaltung des sonstigen Infrastrukturvermögens	-1.000,45				-1.000,45
72340000	Unterhaltung von Kunstgegenständen	-530,48	-250,00		-250,00	-530,48
72351000	Kfz-Unterhaltung (Wartungs/Instandsetzung)	-17.663,71	-15.000,00	-12.677,80	-2.322,20	-4.985,91
72352000	Kfz-Unterhaltung (Betriebs-/Schmierstoffe)	-4.885,88	-4.700,00	-2.630,40	-2.069,60	-2.255,48
72353000	Kfz-Unterhaltung (Reifen)	-403,40	-2.000,00	-560,00	-1.440,00	156,60
72361000	Unterhaltung der Maschinen, techn. Anlagen	-3.755,52	-2.200,00	-2.181,16	-18,84	-1.574,36
72371000	Unterhaltung der Betriebs- und Geschäftsausstattung	-2.748,25	-1.500,00	-3.871,01	2.371,01	1.122,76
72381000	Geringwertige Geräte, Ausstattungs-, Ausrüstungs- und sonst.Gebrauchsgegenstände	-10.057,87	-9.100,00	-9.972,68	872,68	-85,19
72420000	Essenskosten	-5.043,22	-6.000,00	-9.174,39	3.174,39	4.131,17
72430000	Schülerbetreuung	-396,71	-200,00	-187,94	-12,06	-208,77
72440000	Werkstättenbedarf, Baumaterial als Lagerbestand	-710,84	-700,00	-647,57	-52,43	-63,27
72450000	Verbrauchsmittel an Schulen, Lehr- u. Unterrichtsmittel, Schulbücher, Werkstoffe	-4.206,75	-3.800,00	-5.371,09	1.571,09	1.164,34
72460000	Erwerb von Medien für Bibliotheken	-1.500,00				-1.500,00
72470000	Sonstige Verbrauchsmittel	-17.531,28	-15.950,00	-7.920,27	-8.029,73	-9.611,01
72480000	Sonstige bezogene Leistungen (auch Sportstätten-/ Schwimmbadfahrten)	-6.520,00	-6.800,00	-4.609,00	-2.191,00	-1.911,00
72490000	Sonstige Auszahlungen für Sachleistungen	-1.321,15	-2.500,00	-936,87	-1.563,13	-384,28
72900000	Sonstige Auszahlungen für Sach- und Dienstleistungen	-189.707,99	-157.930,00	-170.289,45	12.359,45	-19.418,54
140	**– Zuwendungen, allgemeine Umlagen und sonstige Transferauszahlungen**	**-3.576.625,33**	**-4.196.680,00**	**-4.119.600,04**	**-77.079,96**	**542.974,71**
74142000	an das Land	-19.500,80	-21.300,00	-19.869,42	-1.430,58	368,62
74191000	an Sonstige	-89.804,94	-104.820,00	-102.382,76	-2.437,24	12.577,82
74310000	Gewerbesteuerumlage	-682.521,59	-488.800,00	-460.872,86	-27.927,14	-221.648,73
74412000	Finanzausgleichsumlage	-148.528,00	-285.420,00	-239.636,00	-45.784,00	91.108,00

Finanzrechnung

Ortsgemeinde Hillscheid

Nr.	Bezeichnung	Ergebnis Haush.Vorjahr 2013	Ansatz Haushaltsjahr 2014	Ergebnis Haushaltsjahr 2014	Abweichung (Ansatz/Ergeb.) HhJ 2014	Ergeb.Verändg. gegenüber HhVJ 2013
74421000	Kreisumlage	-1.497.051,00	-1.872.920,00	-1.873.204,00	284,00	376.153,00
74423000	Verbandsgemeindeumlage	-1.139.219,00	-1.423.420,00	-1.423.635,00	215,00	284.416,00
150	**– Auszahlungen der sozialen Sicherung**					
160	**– Sonstige lfd. Auszahlungen**	**-68.675,99**	**-64.980,00**	**-80.200,97**	**15.220,97**	**11.524,98**
76120000	Aus- und Fortbildung	-216,00	-1.000,00	-308,00	-692,00	92,00
76130000	Dienstreisen, sonstiger Fahrtkostenersatz	-51,78	-200,00	-252,75	52,75	200,97
76140000	Allgemeine Betreuung der Bediensteten	-1.067,35	-1.200,00	-2.144,36	944,36	1.077,01
76150000	Auszahlungen für Dienst- und Schutzkleidung, persönliche Ausrüstungsgegenstände	-700,33	-800,00	-849,49	49,49	149,16
76190000	Sonstige Personalnebenauszahlungen	-504,35	-150,00	-328,10	178,10	-176,25
76210000	Mieten, Pachten und Erbbauzinsen	-5.013,28	-2.400,00	-2.477,04	77,04	-2.536,24
76240000	Datenverarbeitung	-280,23	-460,00	-348,08	-111,92	67,85
76250000	Sachverständigen-, Gerichts- u.ähnl.Auszahlg.	-12.019,24	-15.000,00	-18.240,52	3.240,52	6.221,28
76290000	Sonstige Auszahlungen für die Inanspruchnahme von Rechten und Diensten	-3,41				-3,41
76310000	Büromaterial	-2.459,32	-3.250,00	-2.338,31	-911,69	-121,01
76320000	Fachliteratur, Zeitschriften	-646,90	-800,00	-993,53	193,53	346,63
76330000	Porto und Versandkosten	-88,79	-170,00	-14,82	-155,18	-73,97
76340000	Telefon, Rundfunkgebühren	-3.560,67	-4.330,00	-3.614,01	-715,99	53,34
76360000	Öffentlichkeitsarbeit	-3.528,10	-3.150,00	-680,40	-2.469,60	-2.847,70
76390000	sonstige Geschäftsausgaben	-78,54	-130,00	-266,36	136,36	187,82
76411000	Gebäudeversicherungen	-4.918,17	-5.770,00	-5.003,26	-766,74	85,09
76412000	Kfz-Versicherungen	-1.558,22	-2.000,00	-1.531,80	-468,20	-26,42
76413000	Haftpflichtversicherungen	-4.947,73	-5.700,00	-4.947,73	-752,27	
76414000	Unfallversicherungen	-7.388,03	-8.300,00	-7.324,51	-975,49	-63,52
76419000	Sonstige Versicherungen	-1.118,49	-1.140,00	-1.024,41	-115,59	-94,08
76420000	Beiträge zu Wirtschaftsverbänden, Berufs-vertretungen und Vereinen	-5.132,11	-5.240,00	-5.876,84	636,84	744,73
76810000	Grundsteuer	-2.302,53	-2.440,00	-2.314,32	-125,68	11,79
76920000	Verfügungsmittel	-455,29	-500,00	-282,27	-217,73	-173,02
76930000	Repräsentationen	-35,00	-250,00	-1.712,75	1.462,75	1.677,75
76940000	Auszahlungen für Schadensfälle	-9.826,80		-4.186,95	4.186,95	-5.639,85
76991000	Sonstige lfd. Auszahlungen	-775,33	-600,00	-13.140,36	12.540,36	12.365,03
170	**= lfd. Auszahlungen aus Verwaltungstätigkeit**	**-4.886.100,55**	**-5.629.210,00**	**-5.387.643,22**	**-241.566,78**	**501.542,67**
180	**= Saldo lfd. Ein- und Auszahlungen aus Verwaltungstätigkeit**	**-554.871,25**	**-945.780,00**	**-470.886,95**	**-474.893,05**	**-83.984,30**
190	**+ Zins- und sonstige Finanzeinzahlungen**	**2.975,00**	**32.310,00**	**26.361,34**	**5.948,66**	**-23.386,34**
67200000	Zinsen aus Stundungen und Verrentungen	1.805,50	290,00	857,67	-567,67	947,83
67810000	Wertpapieren des Anlagevermögens	5,00	5,00	5,00		
67920000	Vollverzinsung aus Gewerbesteuer (§ 233a AO)	1.164,50	20.000,00	18.833,25	1.166,75	-17.668,75
67990000	Sonstige Zins (-ähnliche) Einzahlungen		12.015,00	6.665,42	5.349,58	-6.665,42
200	**– Zins- und sonstige Finanzauszahlungen**	**-5.478,01**	**-5.530,00**	**-12.337,88**	**6.807,88**	**6.859,87**
77510000	an inländische Kreditinstitute	-4.968,01	-3.750,00	-3.744,63	-5,37	-1.223,38
77910000	Vollverzinsung aus Gewerbesteuer (§ 233a AO)	-510,00	-1.780,00	-8.593,25	6.813,25	8.083,25

Finanzrechnung

Ortsgemeinde Hillscheid

Nr.	Bezeichnung	Ergebnis Haush.Vorjahr 2013	Ansatz Haushaltsjahr 2014	Ergebnis Haushaltsjahr 2014	Abweichung (Ansatz/Ergeb.) HhJ 2014	Ergeb.Verändg. gegenüber HhVJ 2013
210	**= Saldo Zins- und sonstige Finanzein- und Finanzauszahlungen**	**-2.503,01**	**26.780,00**	**14.023,46**	**12.756,54**	**-16.526,47**
220	**= Saldo der ordentlichen Ein- und Auszahlungen**	**-557.374,26**	**-919.000,00**	**-456.863,49**	**-462.136,51**	**-100.510,77**
230	**+ Außerordentliche Einzahlungen**					
240	**– Außerordentliche Auszahlungen**					
250	**= Saldo der außerordentlichen Ein- und Auszahlungen**					
260	**= Saldo der ordentlichen und außerordentlichen Ein- und Auszahlungen**	**-557.374,26**	**-919.000,00**	**-456.863,49**	**-462.136,51**	**-100.510,77**
270	**+ Einzahlungen aus Investitionszuwendungen**	**-3.730,00**	**26.170,00**	**26.865,00**	**-695,00**	**-30.595,00**
68142000	vom Land	22.365,56	24.820,00	25.482,00	-662,00	-3.116,44
68143000	von Gemeinden und Gemeindeverbänden		1.350,00	1.183,00	167,00	-1.183,00
68176200	Anzahlung auf Sonderposten zum Anlage- vermögen vom Land	-27.125,56				-27.125,56
280	**+ Einzahlungen aus Beiträgen**	**12.406,00**	**20.000,00**	**6.081,83**	**13.918,17**	**6.324,17**
68259000	vom sonstigen privaten Bereich	480,00		-377,67	377,67	857,67
68270000	Grabnutzungsentgelte	11.926,00	20.000,00	6.459,50	13.540,50	5.466,50
290	**+ Einzahlungen für immaterielle Vermögensgegenstände**					
300	**+ Einzahlungen für Sachanlagen**					
310	**+ Einzahlungen für Finanzanlagen**					
320	**+ Einzahlungen aus sonstigen Ausleihungen und Kreditgewährungen**					
330	**+ Veräußerung von Vorräten**	**43,72**				**43,72**
68833000	von Erzeugnissen, Waren, Grundstücken	43,72				43,72
340	**+ Sonstige Investitionseinzahlungen**					
350	**= Summe Einzahlungen aus Investitionstätigkeit**	**8.719,72**	**46.170,00**	**32.946,83**	**13.223,17**	**-24.227,11**
360	**– Auszahlungen für immaterielle Vermögensgegenstände**		**-18.200,00**	**-5.476,16**	**-12.723,84**	**5.476,16**
78420000	Investitionszuschüsse Nutzungsberechtigter		-18.200,00	-5.476,16	-12.723,84	5.476,16
370	**– Auszahlungen für Sachanlagen**	**-76.233,54**	**-113.100,00**	**-99.916,10**	**-13.183,90**	**23.682,56**
78510000	für unbebaute Grundstücke	-39.547,81	-33.500,00		-33.500,00	-39.547,81
78523000	für Baumaßnahmen an bebauten Grundstücken			-5.773,09	5.773,09	5.773,09
78531000	für den Erwerb von Grund und Boden (Infrastrukturvermögen)	-1.791,00	-3.600,00	-1.543,93	-2.056,07	-247,07

Finanzrechnung

Ortsgemeinde Hillscheid

Nr.	Bezeichnung	Ergebnis Haush.Vorjahr 2013	Ansatz Haushaltsjahr 2014	Ergebnis Haushaltsjahr 2014	Abweichung (Ansatz/Ergeb.) HhJ 2014	Ergeb.Verändg. gegenüber HhVJ 2013
78532000	für Gebäudeerwerb / Grundstückseinrichtungen (Infrastrukturvermögen)		-30.800,00	-35,00	-30.765,00	35,00
78533000	für Baumaßnahmen (Infrastrukturvermögen)		-25.000,00	-63.600,39	38.600,39	63.600,39
78561000	für Fahrzeuge, Maschinen und technische Anlagen	-10.551,79	-1.700,00	-2.264,21	564,21	-8.287,58
78571000	für bewegliche Sachen des Anlagevermögen (oberhalb Wertgrenze 410 €)	-23.747,94	-18.500,00	-26.699,48	8.199,48	2.951,54
78593000	für Baumaßnahmen (Anlagen im Bau, geleistete Anzahlungen)	-595,00				-595,00
380	**– Auszahlungen für Finanzanlagen**					
390	**– Auszahlungen für sonstige Ausleihungen und Kreditgewährungen**					
400	**– Auszahlungen für den Erwerb von Vorräten**					
410	**– Sonstige Investitionsauszahlungen**					
420	**= Summe Auszahlungen aus Investitionstätigkeit**	**-76.233,54**	**-131.300,00**	**-105.392,26**	**-25.907,74**	**29.158,72**
430	**= Saldo Ein- und Auszahlungen aus Investitionstätigkeit**	**-67.513,82**	**-85.130,00**	**-72.445,43**	**-12.684,57**	**4.931,61**
440	**= Finanzmittelüberschuss / -fehlbetrag**	**-624.888,08**	**-1.004.130,00**	**-529.308,92**	**-474.821,08**	**-95.579,16**
450	**+ Aufnahme von Investitionskrediten**					
460	**– Tilgung von Investitionskrediten**	**-32.046,99**	**-33.280,00**	**-33.270,37**	**-9,63**	**1.223,38**
79251000	vom inländischen Geldmarkt	-32.046,99	-33.280,00	-33.270,37	-9,63	1.223,38
470	**= Saldo der Ein- und Auszahlungen aus Investitionskrediten**	**-32.046,99**	**-33.280,00**	**-33.270,37**	**-9,63**	**1.223,38**
480	+ Zunahme Verbindlichkeiten gegenüber VG aus der Aufnahme v.Liquiditätskrediten					
490	– Abnahme Verbindlichkeiten gegenüber VG aus der Aufnahme v.Liquiditätskrediten					
500	= Veränderung Verbindlichkeiten gegenüber VG aus Liquiditätssicherungskrediten					
510	+ Abnahme Forderungen gegenüber VG aus dem Zahlungsmittelbestand	656.935,07	1.037.410,00	562.579,29	474.830,71	94.355,78
79644000	Auszahlung im Rahmen der Einheitkassenführung für Gemeinden	656.935,07	1.037.410,00	562.579,29	474.830,71	94.355,78
520	– Zunahme Forderungen gegenüber VG aus dem Zahlungsmittelbestand					
530	**= Veränderungen der Forderungen gegenüber VG aus dem Zahlungsmittelbestand**	**656.935,07**	**1.037.410,00**	**562.579,29**	**474.830,71**	**94.355,78**
540	**= Saldo der Ein- und Auszahlungen aus Finanzierungstätigkeit**	**624.888,08**	**1.004.130,00**	**529.308,92**	**474.821,08**	**95.579,16**

Investitionen

Ortsgemeinde Hillscheid

Invest.-Nr. Bezeichnung	Planansatz 2014	übertragene Ermächtigung (HAR) aus Vj.	über-/außerpl. Bewilligung	verfügbare Mittel 2014 insgesamt	Jahres-ergebnis 2014	Abweichungen in 2014	gebildete Ermächtigung (HAR) nach 2015
I03.111102 Betriebs-/Geschäfts-ausstattung Bürgermeisteramt	-500,00			-500,00		-500,00	
370 - Auszahlung für Sachanlagen	-500,00			-500,00		-500,00	
I03.114310 Anschaffung Stihl Hochdruckreiniger	-600,00			-600,00		-600,00	
370 - Auszahlung für Sachanlagen	-600,00			-600,00		-600,00	
I03.211107 Hard-/Softwareaus-stattung Grundschule	-8.000,00	-4.152,48		-12.152,48	-11.452,56	-699,92	
370 - Auszahlung für Sachanlagen	-8.000,00	-4.152,48		-12.152,48	-11.452,56	-699,92	
I03.281203 Betriebs-/Geschäfts-ausstattung Limespavillon					-598,00	598,00	
370 - Auszahlung für Sachanlagen					-598,00	598,00	
I03.365106 Betriebseinrichtungen Kindergarten		-4.954,26		-4.954,26	-5.773,09	818,83	
370 - Auszahlung für Sachanlagen		-4.954,26		-4.954,26	-5.773,09	818,83	
I03.366101 Spielgeräte für Kinderspielplätze	-16.000,00			-16.000,00		-16.000,00	-16.000,00
370 - Auszahlung für Sachanlagen	-16.000,00			-16.000,00		-16.000,00	-16.000,00
I03.366102 Außenanlage Spiel-platz "Rötchen"	-5.500,00			-5.500,00		-5.500,00	-5.500,00
370 - Auszahlung für Sachanlagen	-5.500,00			-5.500,00		-5.500,00	-5.500,00
I03.541100 Erwerb von Straßenflächen					-1.543,93	1.543,93	
370 - Auszahlung für Sachanlagen					-1.543,93	1.543,93	
I03.541102 Invest.-Kostenanteil für Kanallerneuerungen	-18.200,00			-18.200,00	-5.476,16	-12.723,84	
360 - Auszahlung für immaterielle Vermögensgegenstände	-18.200,00			-18.200,00	-5.476,16	-12.723,84	
I03.541105 Errichtung einer Buswartehalle	-34.400,00			-34.400,00	-29.991,89	-4.408,11	
270 + Einzahlung aus Investitionszuwendungen	26.170,00			26.170,00	26.665,00	-495,00	
370 - Auszahlung für Sachanlagen	-34.400,00			-34.400,00	-29.991,89	-4.408,11	
I03.553100 Betriebs- und Maschinenausstattung Friedhof	-1.100,00	-3.065,94		-4.165,94	-3.991,90	-174,04	
370 - Auszahlung für Sachanlagen	-1.100,00	-3.065,94		-4.165,94	-3.991,90	-174,04	
I03.553104 Erweiterung Friedhof	-12.000,00			-12.000,00		-12.000,00	
370 - Auszahlung für Sachanlagen	-12.000,00			-12.000,00		-12.000,00	
I03.555301 Errichtung Brücke "Hüttenmühle"	-25.000,00		-10.000,00	-35.000,00	-33.643,50	-1.356,50	
370 - Auszahlung für Sachanlagen	-25.000,00		-10.000,00	-35.000,00	-33.643,50	-1.356,50	
I03.555302 Bau überdachter Freisitz nähe Jagdhütte					-1.197,92	1.197,92	
370 - Auszahlung für Sachanlagen					-1.197,92	1.197,92	
I03.573101 Anschaffung von Holzverkaufständen	-10.000,00			-10.000,00	-9.676,31	-323,69	
370 - Auszahlung für Sachanlagen	-10.000,00			-10.000,00	-9.676,31	-323,69	

Jahresrechnung 2014

Investitionen

Ortsgemeinde Hillscheid

Invest.-Nr. Bezeichnung	Planansatz 2014	übertragene Ermächtigung (HAR) aus Vj.	über-/außerpl. Bewilligung	verfügbare Mittel 2014 insgesamt	Jahres-ergebnis 2014	Abweichungen in 2014	gebildete Ermächtigung (HAR) nach 2015
Gesamtsumme	**-131.300,00**	**-12.172,68**	**-10.000,00**	**-153.472,68**	**-103.345,26**	**-50.127,42**	**-21.500,00**

Teilrechnungen

Teilergebnisrechnung Teilhaushalt 1 - Fachbereich I (Organisation)

Ortsgemeinde Hillscheid

Nr.	Bezeichnung	Ergebnis Haush.Vorjahr 2013	Ansatz Haushaltsjahr 2014	Ergebnis Haushaltsjahr 2014	Abweichung (Ansatz/Ergeb.) HhJ 2014	Ergeb.Verändg. gegenüber HhVJ 2013
010	+ Steuern und ähnliche Abgaben					
020	+ Zuwendungen, allgemeine Umlagen und sonstige Transfererträge	160.772,75	162.650,00	179.449,19	-16.799,19	-18.676,44
030	+ Erträge der sozialen Sicherung					
040	+ Öffentlich-rechtliche Leistungsentgelte	27.846,88	28.850,00	15.379,87	13.470,13	12.467,01
050	+ Privatrechtliche Leistungsentgelte	5.669,10	5.400,00	5.715,50	-315,50	-46,40
060	+ Kostenerstattungen und Kostenumlagen	312,00	310,00	312,00	-2,00	
070	+ Bestandsveränderungen an fertigen und unfertigen Erzeugnissen	-43,72				-43,72
080	+ Andere aktivierte Eigenleistungen					
090	+ Sonstige lfd. Erträge	18.929,21	10.800,00	85.026,78	-74.226,78	-66.097,57
100	**= Summe der lfd. Erträge aus Verwaltungstätigkeit**	**213.486,22**	**208.010,00**	**285.883,34**	**-77.873,34**	**-72.397,12**
110	- Personalaufwendungen	-249.626,07	-272.640,00	-259.269,52	-13.370,48	9.643,45
120	- Versorgungsaufwendungen	-26.757,89	-28.630,00	-90.327,84	61.697,84	63.569,95
130	- Aufwendungen für Sach- und Dienstleistungen	-338.715,50	-269.900,00	-210.156,39	-59.743,61	-128.559,11
140	- Abschreibungen gemäß § 2 Abs. 1 Nr. 14 GemHVO	-100.273,14	-96.090,00	-98.845,96	2.755,96	-1.427,18
150	- Abschreibungen gemäß § 2 Abs. 1 Nr. 15 GemHVO					
160	- Zuwendungen, Umlagen und sonstige Transferaufwendungen	-87.934,41	-101.650,00	-99.693,29	-1.956,71	11.758,88
170	- Aufwendungen der sozialen Sicherung					
180	- Sonstige lfd. Aufwendungen	-49.392,83	-36.320,00	-54.115,19	17.795,19	4.722,36
190	**= Summe der lfd. Aufwendungen aus Verwaltungstätigkeit**	**-852.699,84**	**-805.230,00**	**-812.408,19**	**7.178,19**	**-40.291,65**
200	**= Lfd. Ergebnis aus Verwaltungstätigkeit**	**-639.213,62**	**-597.220,00**	**-526.524,85**	**-70.695,15**	**-112.688,77**
210	+ Zinserträge und sonstige Finanzerträge					
220	- Zins- und sonstige Finanzaufwendungen					
230	**= Finanzergebnis**					
240	**= Ordentliches Ergebnis**	**-639.213,62**	**-597.220,00**	**-526.524,85**	**-70.695,15**	**-112.688,77**
250	+ Außerordentliche Erträge					
260	- Außerordentliche Aufwendungen					
270	**= Außerordentliches Ergebnis**					
280	**= Jahresergebnis Teilhaushalt vor Verrechnung interner Leistungsbeziehungen**	**-639.213,62**	**-597.220,00**	**-526.524,85**	**-70.695,15**	**-112.688,77**
290	+ Erträge aus internen Leistungsbeziehungen					
300	- Aufwendungen aus internen Leistungsbeziehungen					
310	= Saldo der Erträge und Aufwendungen aus internen Leistungsbeziehungen					
320	**= Jahresergebnis Teilhaushalt nach Verrechnung interner Leistungsbeziehungen**	**-639.213,62**	**-597.220,00**	**-526.524,85**	**-70.695,15**	**-112.688,77**

Teilfinanzrechnung Teilhaushalt 1 - Fachbereich I (Organisation)

Ortsgemeinde Hillscheid

Nr.	Bezeichnung	Ergebnis Haush.Vorjahr 2013	Ansatz Haushaltsjahr 2014	Ergebnis Haushaltsjahr 2014	Abweichung (Ansatz/Ergeb.) HhJ 2014	Ergeb.Verändg. gegenüber HhVJ 2013
010	**= Saldo der lfd. Ein- und Auszahlungen aus Verwaltungstätigkeit**	**-583.908,89**	**-534.400,00**	**-456.618,14**	**-77.781,86**	**-127.290,75**
020	**= Saldo der Zins- und sonstigen Finanzein- und -auszahlungen**					
030	**= Saldo der ordentlichen Ein- und Auszahlungen**	**-583.908,89**	**-534.400,00**	**-456.618,14**	**-77.781,86**	**-127.290,75**
040	**= Saldo der ao. Ein- und Auszahlungen**					
050	**= Saldo ordentl./ao. Ein-/Auszahlungen vor Verrechg. interner Leist.beziehungen**	**-583.908,89**	**-534.400,00**	**-456.618,14**	**-77.781,86**	**-127.290,75**
060	**= Saldo der Ein- und Auszahlungen aus internen Leistungsbeziehungen**					
070	**= Saldo ordentl./ao. Ein-/Auszahlungen nach Verrechg.interner Leist.beziehungen**	**-583.908,89**	**-534.400,00**	**-456.618,14**	**-77.781,86**	**-127.290,75**
080	+ Einzahlungen aus Investitionszuwendungen	1.030,00		200,00	-200,00	830,00
090	+ Einzahlungen aus Beiträgen und ähnlichen Entgelten					
100	+ Einzahlungen für immaterielle Vermögensgegenstände					
110	+ Einzahlungen für Sachanlagen					
120	+ Einzahlungen für Finanzanlagen					
130	+ Einzahlungen aus sonstigen Ausleihungen und Kreditgewährungen					
140	+ Einzahlungen aus der Veräußerung von Vorräten	43,72				43,72
150	+ Sonstige Investitionseinzahlungen					
160	**= Summe der Einzahlungen aus Investitionstätigkeit**	**1.073,72**		**200,00**	**-200,00**	**873,72**
170	- Auszahlungen für immaterielle Vermögensgegenstände					
180	- Auszahlungen für Sachanlagen	-24.893,14	-40.000,00	-27.999,96	-12.000,04	3.106,82
190	- Auszahlungen für Finanzanlagen					
200	- Auszahlungen für sonstige Ausleihungen und Kreditgewährungen					
210	- Auszahlungen für den Erwerb von Vorräten					
220	- Sonstige Investitionsauszahlungen					
230	**= Summe der Auszahlungen aus Investitionstätigkeit**	**-24.893,14**	**-40.000,00**	**-27.999,96**	**-12.000,04**	**3.106,82**
240	**= Saldo der Ein- und Auszahlungen aus Investitionstätigkeit**	**-23.819,42**	**-40.000,00**	**-27.799,96**	**-12.200,04**	**3.980,54**
250	**= Finanzmittelüberschuss / -fehlbedarf des Teilhaushalts**	**-607.728,31**	**-574.400,00**	**-484.418,10**	**-89.981,90**	**-123.310,21**

Investitionen Teilhaushalt 1 - Fachbereich I (Organisation)

Ortsgemeinde Hillscheid

Invest.-Nr. Bezeichnung	Planansatz 2014	übertragene Ermächtigung (HAR) aus Vj.	über-/außerpl. Bewilligung	verfügbare Mittel 2014 insgesamt	Jahres-ergebnis 2014	Abweichungen in 2014	gebildete Ermächtigung (HAR) nach 2015
I03.111102 Betriebs-/Geschäfts-ausstattung Bürgermeisteramt	-500,00			-500,00		-500,00	
370 - Auszahlung für Sachanlagen	-500,00			-500,00		-500,00	
I03.211107 Hard-/Softwareaus-stattung Grundschule	-8.000,00	-4.152,48		-12.152,48	-11.452,56	-699,92	
370 - Auszahlung für Sachanlagen	-8.000,00	-4.152,48		-12.152,48	-11.452,56	-699,92	
I03.281203 Betriebs-/Geschäfts-ausstattung Limespavillon					-598,00	598,00	
370 - Auszahlung für Sachanlagen					-598,00	598,00	
I03.365106 Betriebseinrichtungen Kindergarten		-4.954,26		-4.954,26	-5.773,09	818,83	
370 - Auszahlung für Sachanlagen		-4.954,26		-4.954,26	-5.773,09	818,83	
I03.366101 Spielgeräte für Kinderspielplätze	-16.000,00			-16.000,00		-16.000,00	-16.000,00
370 - Auszahlung für Sachanlagen	-16.000,00			-16.000,00		-16.000,00	-16.000,00
I03.366102 Außenanlage Spiel-platz "Rötchen"	-5.500,00			-5.500,00		-5.500,00	-5.500,00
370 - Auszahlung für Sachanlagen	-5.500,00			-5.500,00		-5.500,00	-5.500,00
I03.573101 Anschaffung von Holzverkaufständen	-10.000,00			-10.000,00	-9.676,31	-323,69	
370 - Auszahlung für Sachanlagen	-10.000,00			-10.000,00	-9.676,31	-323,69	
Gesamtsumme	**-40.000,00**	**-9.106,74**		**-49.106,74**	**-27.499,96**	**-21.606,78**	**-21.500,00**

Teilergebnisrechnung Teilhaushalt 2 - Fachbereich II (Bauen und Umwelt)

Ortsgemeinde Hillscheid

Nr.	Bezeichnung	Ergebnis Haush.Vorjahr 2013	Ansatz Haushaltsjahr 2014	Ergebnis Haushaltsjahr 2014	Abweichung (Ansatz/Ergeb.) HhJ 2014	Ergeb.Verändg. gegenüber HhVJ 2013
010	+ Steuern und ähnliche Abgaben					
020	+ Zuwendungen, allgemeine Umlagen und sonstige Transfererträge	14.102,00	14.110,00	24.341,00	-10.231,00	-10.239,00
030	+ Erträge der sozialen Sicherung					
040	+ Öffentlich-rechtliche Leistungsentgelte	201.710,57	201.530,00	198.589,50	2.940,50	3.121,07
050	+ Privatrechtliche Leistungsentgelte	228.391,96	194.260,00	205.797,59	-11.537,59	22.594,37
060	+ Kostenerstattungen und Kostenumlagen			92,13	-92,13	-92,13
070	+ Bestandsveränderungen an fertigen und unfertigen Erzeugnissen					
080	+ Andere aktivierte Eigenleistungen					
090	+ Sonstige lfd. Erträge	92.445,66	92.200,00	94.624,84	-2.424,84	-2.179,18
100	**= Summe der lfd. Erträge aus Verwaltungstätigkeit**	**536.650,19**	**502.100,00**	**523.445,06**	**-21.345,06**	**13.205,13**
110	- Personalaufwendungen	-143.912,32	-150.260,00	-146.638,69	-3.621,31	2.726,37
120	- Versorgungsaufwendungen					
130	- Aufwendungen für Sach- und Dienstleistungen	-421.945,38	-644.680,00	-568.212,45	-76.467,55	146.267,07
140	- Abschreibungen gemäß § 2 Abs. 1 Nr. 14 GemHVO	-277.387,14	-276.820,00	-279.028,45	2.208,45	1.641,31
150	- Abschreibungen gemäß § 2 Abs. 1 Nr. 15 GemHVO					
160	- Zuwendungen, Umlagen und sonstige Transferaufwendungen	-19.828,84	-22.000,00	-19.869,42	-2.130,58	40,58
170	- Aufwendungen der sozialen Sicherung					
180	- Sonstige lfd. Aufwendungen	-67.256,34	-28.620,00	-23.230,44	-5.389,56	-44.025,90
190	**= Summe der lfd. Aufwendungen aus Verwaltungstätigkeit**	**-930.330,02**	**-1.122.380,00**	**-1.036.979,45**	**-85.400,55**	**106.649,43**
200	**= Lfd. Ergebnis aus Verwaltungstätigkeit**	**-393.679,83**	**-620.280,00**	**-513.534,39**	**-106.745,61**	**119.854,56**
210	+ Zinserträge und sonstige Finanzerträge		190,00	897,67	-707,67	-897,67
220	- Zins- und sonstige Finanzaufwendungen					
230	**= Finanzergebnis**		**190,00**	**897,67**	**-707,67**	**-897,67**
240	**= Ordentliches Ergebnis**	**-393.679,83**	**-620.090,00**	**-512.636,72**	**-107.453,28**	**118.956,89**
250	+ Außerordentliche Erträge					
260	- Außerordentliche Aufwendungen					
270	**= Außerordentliches Ergebnis**					
280	**= Jahresergebnis Teilhaushalt vor Verrechnung interner Leistungsbeziehungen**	**-393.679,83**	**-620.090,00**	**-512.636,72**	**-107.453,28**	**118.956,89**
290	+ Erträge aus internen Leistungsbeziehungen					
300	- Aufwendungen aus internen Leistungsbeziehungen					
310	= Saldo der Erträge und Aufwendungen aus internen Leistungsbeziehungen					
320	**= Jahresergebnis Teilhaushalt nach Verrechnung interner Leistungsbeziehungen**	**-393.679,83**	**-620.090,00**	**-512.636,72**	**-107.453,28**	**118.956,89**

Jahresrechnung 2014

Teilfinanzrechnung Teilhaushalt 2 - Fachbereich II (Bauen und Umwelt)

Ortsgemeinde Hillscheid

Nr.	Bezeichnung	Ergebnis Haush.Vorjahr 2013	Ansatz Haushaltsjahr 2014	Ergebnis Haushaltsjahr 2014	Abweichung (Ansatz/Ergeb.) HhJ 2014	Ergeb.Verändg. gegenüber HhVJ 2013
010	**= Saldo der lfd. Ein- und Auszahlungen aus Verwaltungstätigkeit**	**-377.881,95**	**-551.700,00**	**-374.863,17**	**-176.836,83**	**-3.018,78**
020	**= Saldo der Zins- und sonstigen Finanzein- und -auszahlungen**		**190,00**	**857,67**	**-667,67**	**-857,67**
030	**= Saldo der ordentlichen Ein- und Auszahlungen**	**-377.881,95**	**-551.510,00**	**-374.005,50**	**-177.504,50**	**-3.876,45**
040	**= Saldo der ao. Ein- und Auszahlungen**					
050	**= Saldo ordentl./ao. Ein-/Auszahlungen vor Verrechg. interner Leist.beziehungen**	**-377.881,95**	**-551.510,00**	**-374.005,50**	**-177.504,50**	**-3.876,45**
060	**= Saldo der Ein- und Auszahlungen aus internen Leistungsbeziehungen**					
070	**= Saldo ordentl./ao. Ein-/Auszahlungen nach Verrechg.interner Leist.beziehungen**	**-377.881,95**	**-551.510,00**	**-374.005,50**	**-177.504,50**	**-3.876,45**
080	+ Einzahlungen aus Investitionszuwendungen	-4.760,00	26.170,00	26.665,00	-495,00	-31.425,00
090	+ Einzahlungen aus Beiträgen und ähnlichen Entgelten	12.406,00	20.000,00	6.081,83	13.918,17	6.324,17
100	+ Einzahlungen für immaterielle Vermögensgegenstände					
110	+ Einzahlungen für Sachanlagen					
120	+ Einzahlungen für Finanzanlagen					
130	+ Einzahlungen aus sonstigen Ausleihungen und Kreditgewährungen					
140	+ Einzahlungen aus der Veräußerung von Vorräten					
150	+ Sonstige Investitionseinzahlungen					
160	**= Summe der Einzahlungen aus Investitionstätigkeit**	**7.646,00**	**46.170,00**	**32.746,83**	**13.423,17**	**-25.100,83**
170	- Auszahlungen für immaterielle Vermögensgegenstände		-18.200,00	-5.476,16	-12.723,84	5.476,16
180	- Auszahlungen für Sachanlagen	-51.340,40	-73.100,00	-71.916,14	-1.183,86	20.575,74
190	- Auszahlungen für Finanzanlagen					
200	- Auszahlungen für sonstige Ausleihungen und Kreditgewährungen					
210	- Auszahlungen für den Erwerb von Vorräten					
220	- Sonstige Investitionsauszahlungen					
230	**= Summe der Auszahlungen aus Investitionstätigkeit**	**-51.340,40**	**-91.300,00**	**-77.392,30**	**-13.907,70**	**26.051,90**
240	**= Saldo der Ein- und Auszahlungen aus Investitionstätigkeit**	**-43.694,40**	**-45.130,00**	**-44.645,47**	**-484,53**	**951,07**
250	**= Finanzmittelüberschuss / -fehlbedarf des Teilhaushalts**	**-421.576,35**	**-596.640,00**	**-418.650,97**	**-177.989,03**	**-2.925,38**

Investitionen Teilhaushalt 2 - Fachbereich II (Bauen und Umwelt)

Ortsgemeinde Hillscheid

Invest.-Nr. Bezeichnung	Planansatz 2014	übertragene Ermächtigung (HAR) aus Vj.	über-/außerpl. Bewilligung	verfügbare Mittel 2014 insgesamt	Jahres-ergebnis 2014	Abweichungen in 2014	gebildete Ermächtigung (HAR) nach 2015
I03.114310 Anschaffung Stihl Hochdruckreiniger	-600,00			-600,00		-600,00	
370 - Auszahlung für Sachanlagen	-600,00			-600,00		-600,00	
I03.541100 Erwerb von Straßenflächen					-1.543,93	1.543,93	
370 - Auszahlung für Sachanlagen					-1.543,93	1.543,93	
I03.541102 Invest.-Kostenanteil für Kanallerneuerungen	-18.200,00			-18.200,00	-5.476,16	-12.723,84	
360 - Auszahlung für immaterielle Vermögensgegenstände	-18.200,00			-18.200,00	-5.476,16	-12.723,84	
I03.541105 Errichtung einer Buswartehalle	-34.400,00			-34.400,00	-29.991,89	-4.408,11	
270 + Einzahlung aus Investitionszuwendungen	26.170,00			26.170,00	26.665,00	-495,00	
370 - Auszahlung für Sachanlagen	-34.400,00			-34.400,00	-29.991,89	-4.408,11	
I03.553100 Betriebs- und Maschinenausstattung Friedhof	-1.100,00	-3.065,94		-4.165,94	-3.991,90	-174,04	
370 - Auszahlung für Sachanlagen	-1.100,00	-3.065,94		-4.165,94	-3.991,90	-174,04	
I03.553104 Erweiterung Friedhof	-12.000,00			-12.000,00		-12.000,00	
370 - Auszahlung für Sachanlagen	-12.000,00			-12.000,00		-12.000,00	
I03.555301 Errichtung Brücke "Hüttenmühle"	-25.000,00		-10.000,00	-35.000,00	-33.643,50	-1.356,50	
370 - Auszahlung für Sachanlagen	-25.000,00		-10.000,00	-35.000,00	-33.643,50	-1.356,50	
I03.555302 Bau überdachter Freisitz nähe Jagdhütte					-1.197,92	1.197,92	
370 - Auszahlung für Sachanlagen					-1.197,92	1.197,92	
Gesamtsumme	**-91.300,00**	**-3.065,94**	**-10.000,00**	**-104.365,94**	**-75.845,30**	**-28.520,64**	

Teilergebnisrechnung Teilhaushalt 3 - Fachbereich III (Ordnung und Soziales)

Ortsgemeinde Hillscheid

Nr.	Bezeichnung	Ergebnis Haush.Vorjahr 2013	Ansatz Haushaltsjahr 2014	Ergebnis Haushaltsjahr 2014	Abweichung (Ansatz/Ergeb.) HhJ 2014	Ergeb.Verändg. gegenüber HhVJ 2013
010	+ Steuern und ähnliche Abgaben					
020	+ Zuwendungen, allgemeine Umlagen und sonstige Transfererträge					
030	+ Erträge der sozialen Sicherung					
040	+ Öffentlich-rechtliche Leistungsentgelte					
050	+ Privatrechtliche Leistungsentgelte					
060	+ Kostenerstattungen und Kostenumlagen					
070	+ Bestandsveränderungen an fertigen und unfertigen Erzeugnissen					
080	+ Andere aktivierte Eigenleistungen					
090	+ Sonstige lfd. Erträge					
100	**= Summe der lfd. Erträge aus Verwaltungstätigkeit**					
110	- Personalaufwendungen					
120	- Versorgungsaufwendungen					
130	- Aufwendungen für Sach- und Dienstleistungen	-5.922,54	-6.000,00	-6.188,20	188,20	265,66
140	- Abschreibungen gemäß § 2 Abs. 1 Nr. 14 GemHVO	-285,00	-290,00	-286,00	-4,00	1,00
150	- Abschreibungen gemäß § 2 Abs. 1 Nr. 15 GemHVO					
160	- Zuwendungen, Umlagen und sonstige Transferaufwendungen	-2.520,00	-2.470,00	-2.040,00	-430,00	-480,00
170	- Aufwendungen der sozialen Sicherung					
180	- Sonstige lfd. Aufwendungen		-40,00		-40,00	
190	**= Summe der lfd. Aufwendungen aus Verwaltungstätigkeit**	**-8.727,54**	**-8.800,00**	**-8.514,20**	**-285,80**	**-213,34**
200	**= Lfd. Ergebnis aus Verwaltungstätigkeit**	**-8.727,54**	**-8.800,00**	**-8.514,20**	**-285,80**	**-213,34**
210	+ Zinserträge und sonstige Finanzerträge					
220	- Zins- und sonstige Finanzaufwendungen					
230	**= Finanzergebnis**					
240	**= Ordentliches Ergebnis**	**-8.727,54**	**-8.800,00**	**-8.514,20**	**-285,80**	**-213,34**
250	+ Außerordentliche Erträge					
260	- Außerordentliche Aufwendungen					
270	**= Außerordentliches Ergebnis**					
280	**= Jahresergebnis Teilhaushalt vor Verrechnung interner Leistungsbeziehungen**	**-8.727,54**	**-8.800,00**	**-8.514,20**	**-285,80**	**-213,34**
290	+ Erträge aus internen Leistungsbeziehungen					
300	- Aufwendungen aus internen Leistungsbeziehungen					
310	= Saldo der Erträge und Aufwendungen aus internen Leistungsbeziehungen					
320	**= Jahresergebnis Teilhaushalt nach Verrechnung interner Leistungsbeziehungen**	**-8.727,54**	**-8.800,00**	**-8.514,20**	**-285,80**	**-213,34**

Teilfinanzrechnung Teilhaushalt 3 - Fachbereich III (Ordnung und Soziales)

Ortsgemeinde Hillscheid

Nr.	Bezeichnung	Ergebnis Haush.Vorjahr 2013	Ansatz Haushaltsjahr 2014	Ergebnis Haushaltsjahr 2014	Abweichung (Ansatz/Ergeb.) HhJ 2014	Ergeb.Verändg. gegenüber HhVJ 2013
010	**= Saldo der lfd. Ein- und Auszahlungen aus Verwaltungstätigkeit**	**-8.392,54**	**-8.510,00**	**-8.278,20**	**-231,80**	**-114,34**
020	**= Saldo der Zins- und sonstigen Finanzein- und -auszahlungen**					
030	**= Saldo der ordentlichen Ein- und Auszahlungen**	**-8.392,54**	**-8.510,00**	**-8.278,20**	**-231,80**	**-114,34**
040	**= Saldo der ao. Ein- und Auszahlungen**					
050	**= Saldo ordentl./ao. Ein-/Auszahlungen vor Verrechg. interner Leist.beziehungen**	**-8.392,54**	**-8.510,00**	**-8.278,20**	**-231,80**	**-114,34**
060	**= Saldo der Ein- und Auszahlungen aus internen Leistungsbeziehungen**					
070	**= Saldo ordentl./ao. Ein-/Auszahlungen nach Verrechg.interner Leist.beziehungen**	**-8.392,54**	**-8.510,00**	**-8.278,20**	**-231,80**	**-114,34**
080	+ Einzahlungen aus Investitionszuwendungen					
090	+ Einzahlungen aus Beiträgen und ähnlichen Entgelten					
100	+ Einzahlungen für immaterielle Vermögensgegenstände					
110	+ Einzahlungen für Sachanlagen					
120	+ Einzahlungen für Finanzanlagen					
130	+ Einzahlungen aus sonstigen Ausleihungen und Kreditgewährungen					
140	+ Einzahlungen aus der Veräußerung von Vorräten					
150	+ Sonstige Investitionseinzahlungen					
160	**= Summe der Einzahlungen aus Investitionstätigkeit**					
170	- Auszahlungen für immaterielle Vermögensgegenstände					
180	- Auszahlungen für Sachanlagen					
190	- Auszahlungen für Finanzanlagen					
200	- Auszahlungen für sonstige Ausleihungen und Kreditgewährungen					
210	- Auszahlungen für den Erwerb von Vorräten					
220	- Sonstige Investitionsauszahlungen					
230	**= Summe der Auszahlungen aus Investitionstätigkeit**					
240	**= Saldo der Ein- und Auszahlungen aus Investitionstätigkeit**					
250	**= Finanzmittelüberschuss / -fehlbedarf des Teilhaushalts**	**-8.392,54**	**-8.510,00**	**-8.278,20**	**-231,80**	**-114,34**

Teilergebnisrechnung Teilhaushalt 4 - Fachbereich IV (Finanzen)

Ortsgemeinde Hillscheid

Nr.	Bezeichnung	Ergebnis Haush.Vorjahr 2013	Ansatz Haushaltsjahr 2014	Ergebnis Haushaltsjahr 2014	Abweichung (Ansatz/Ergeb.) HhJ 2014	Ergeb.Verändg. gegenüber HhVJ 2013
010	+ Steuern und ähnliche Abgaben	3.784.034,36	4.188.860,00	4.409.483,75	-220.623,75	-625.449,39
020	+ Zuwendungen, allgemeine Umlagen und sonstige Transfererträge	24.151,00	31.470,00	31.922,00	-452,00	-7.771,00
030	+ Erträge der sozialen Sicherung					
040	+ Öffentlich-rechtliche Leistungsentgelte					
050	+ Privatrechtliche Leistungsentgelte					
060	+ Kostenerstattungen und Kostenumlagen					
070	+ Bestandsveränderungen an fertigen und unfertigen Erzeugnissen					
080	+ Andere aktivierte Eigenleistungen					
090	+ Sonstige lfd. Erträge	5.803,38		220,00	-220,00	5.583,38
100	**= Summe der lfd. Erträge aus Verwaltungstätigkeit**	**3.813.988,74**	**4.220.330,00**	**4.441.625,75**	**-221.295,75**	**-627.637,01**
110	- Personalaufwendungen					
120	- Versorgungsaufwendungen					
130	- Aufwendungen für Sach- und Dienstleistungen					
140	- Abschreibungen gemäß § 2 Abs. 1 Nr. 14 GemHVO					
150	- Abschreibungen gemäß § 2 Abs. 1 Nr. 15 GemHVO					
160	- Zuwendungen, Umlagen und sonstige Transferaufwendungen	-3.219.312,85	-4.070.560,00	-4.061.175,60	-9.384,40	841.862,75
170	- Aufwendungen der sozialen Sicherung					
180	- Sonstige lfd. Aufwendungen	-1.695,61		-10.700,50	10.700,50	9.004,89
190	**= Summe der lfd. Aufwendungen aus Verwaltungstätigkeit**	**-3.221.008,46**	**-4.070.560,00**	**-4.071.876,10**	**1.316,10**	**850.867,64**
200	**= Lfd. Ergebnis aus Verwaltungstätigkeit**	**592.980,28**	**149.770,00**	**369.749,65**	**-219.979,65**	**223.230,63**
210	+ Zinserträge und sonstige Finanzerträge	9.647,42	32.120,00	25.729,50	6.390,50	-16.082,08
220	- Zins- und sonstige Finanzaufwendungen	-6.620,01	-5.530,00	-11.195,88	5.665,88	4.575,87
230	**= Finanzergebnis**	**3.027,41**	**26.590,00**	**14.533,62**	**12.056,38**	**-11.506,21**
240	**= Ordentliches Ergebnis**	**596.007,69**	**176.360,00**	**384.283,27**	**-207.923,27**	**211.724,42**
250	+ Außerordentliche Erträge					
260	- Außerordentliche Aufwendungen					
270	**= Außerordentliches Ergebnis**					
280	**= Jahresergebnis Teilhaushalt vor Verrechnung interner Leistungsbeziehungen**	**596.007,69**	**176.360,00**	**384.283,27**	**-207.923,27**	**211.724,42**
290	+ Erträge aus internen Leistungsbeziehungen					
300	- Aufwendungen aus internen Leistungsbeziehungen					
310	= Saldo der Erträge und Aufwendungen aus internen Leistungsbeziehungen					
320	**= Jahresergebnis Teilhaushalt nach Verrechnung interner Leistungsbeziehungen**	**596.007,69**	**176.360,00**	**384.283,27**	**-207.923,27**	**211.724,42**

Teilfinanzrechnung Teilhaushalt 4 - Fachbereich IV (Finanzen)

Ortsgemeinde Hillscheid

Nr.	Bezeichnung	Ergebnis Haush.Vorjahr 2013	Ansatz Haushaltsjahr 2014	Ergebnis Haushaltsjahr 2014	Abweichung (Ansatz/Ergeb.) HhJ 2014	Ergeb.Verändg. gegenüber HhVJ 2013
010	**= Saldo der lfd. Ein- und Auszahlungen aus Verwaltungstätigkeit**	**415.312,13**	**148.830,00**	**368.872,56**	**-220.042,56**	**46.439,57**
020	**= Saldo der Zins- und sonstigen Finanzein- und -auszahlungen**	**-2.503,01**	**26.590,00**	**13.165,79**	**13.424,21**	**-15.668,80**
030	**= Saldo der ordentlichen Ein- und Auszahlungen**	**412.809,12**	**175.420,00**	**382.038,35**	**-206.618,35**	**30.770,77**
040	**= Saldo der ao. Ein- und Auszahlungen**					
050	**= Saldo ordentl./ao. Ein-/Auszahlungen vor Verrechg. interner Leist.beziehungen**	**412.809,12**	**175.420,00**	**382.038,35**	**-206.618,35**	**30.770,77**
060	**= Saldo der Ein- und Auszahlungen aus internen Leistungsbeziehungen**					
070	**= Saldo ordentl./ao. Ein-/Auszahlungen nach Verrechg.interner Leist.beziehungen**	**412.809,12**	**175.420,00**	**382.038,35**	**-206.618,35**	**30.770,77**
080	+ Einzahlungen aus Investitionszuwendungen					
090	+ Einzahlungen aus Beiträgen und ähnlichen Entgelten					
100	+ Einzahlungen für immaterielle Vermögensgegenstände					
110	+ Einzahlungen für Sachanlagen					
120	+ Einzahlungen für Finanzanlagen					
130	+ Einzahlungen aus sonstigen Ausleihungen und Kreditgewährungen					
140	+ Einzahlungen aus der Veräußerung von Vorräten					
150	+ Sonstige Investitionseinzahlungen					
160	**= Summe der Einzahlungen aus Investitionstätigkeit**					
170	- Auszahlungen für immaterielle Vermögensgegenstände					
180	- Auszahlungen für Sachanlagen					
190	- Auszahlungen für Finanzanlagen					
200	- Auszahlungen für sonstige Ausleihungen und Kreditgewährungen					
210	- Auszahlungen für den Erwerb von Vorräten					
220	- Sonstige Investitionsauszahlungen					
230	**= Summe der Auszahlungen aus Investitionstätigkeit**					
240	**= Saldo der Ein- und Auszahlungen aus Investitionstätigkeit**					
250	**= Finanzmittelüberschuss / -fehlbedarf des Teilhaushalts**	**412.809,12**	**175.420,00**	**382.038,35**	**-206.618,35**	**30.770,77**

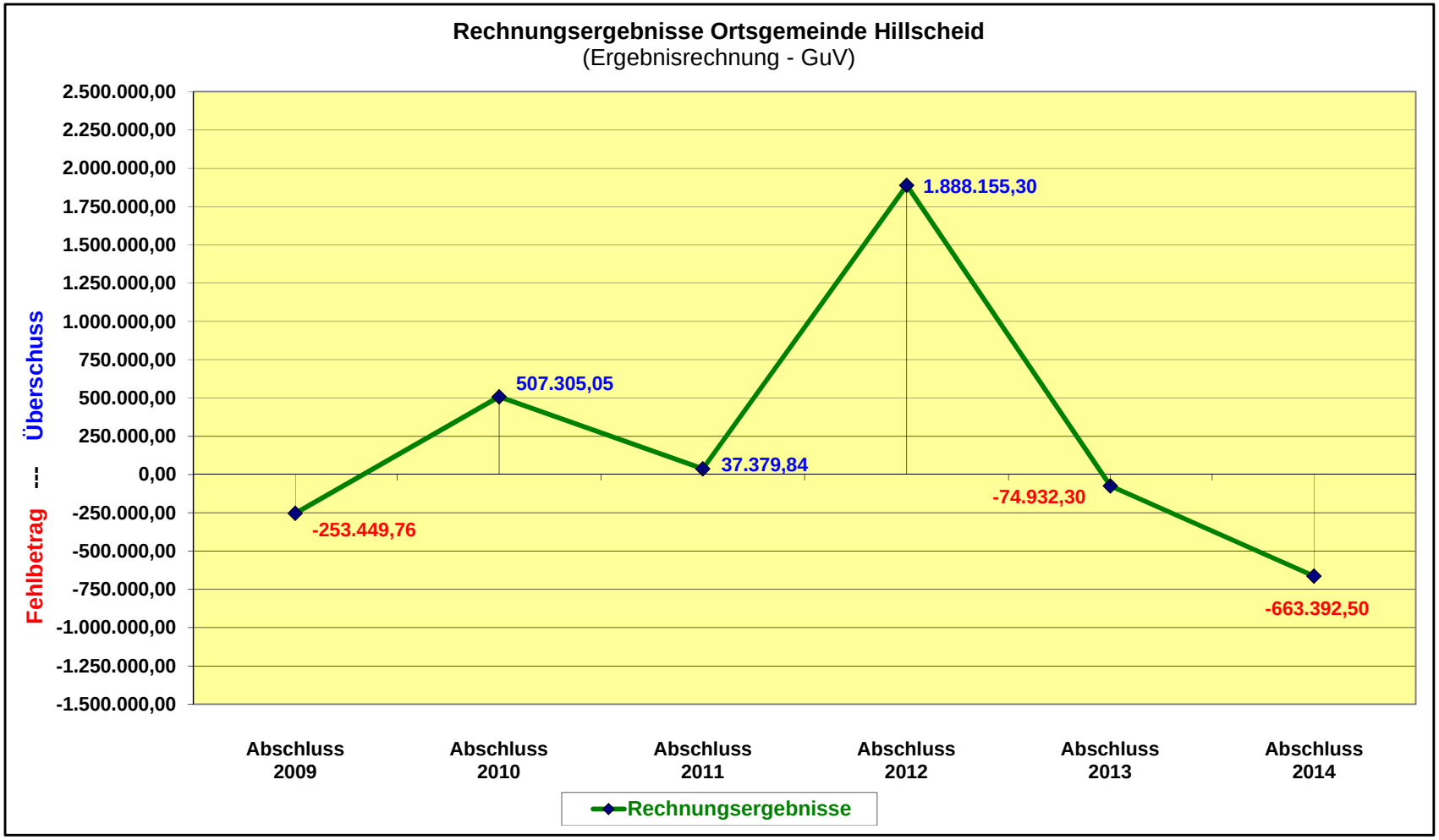
Rechnungsergebnisse Ortsgemeinde Hillscheid
(Ergebnisrechnung - GuV)
Fehlbetrag --- Überschuss
2.500.000,00
2.250.000,00
2.000.000,00
1.750.000,00
1.500.000,00
1.250.000,00
1.000.000,00
750.000,00
500.000,00
250.000,00
0,00
-250.000,00
-500.000,00
-750.000,00
-1.000.000,00
-1.250.000,00
-1.500.000,00
-253.449,76
507.305,05
37.379,84
1.888.155,30
-74.932,30
-663.392,50
Abschluss 2009
Abschluss 2010
Abschluss 2011
Abschluss 2012
Abschluss 2013
Abschluss 2014
Rechnungsergebnisse

Schlussbilanz

Die Bilanz

Die Bilanz ist eine stichtagsbezogene Gegenüberstellung von Vermögen (Mittelverwendung = Aktiva) und dessen Finanzierung (Mittelherkunft =Passiva), mit dem Ziel, das Eigenkapital als Restgröße zu ermitteln. Dabei werden die in den Inventarverzeichnissen aufgelisteten Vermögensgegenstände und Schulden jeweils zu einer überschaubaren Anzahl von Posten verdichtet und mit Wertangaben in Euro versehen.

Mit der Bilanz wird den Bürgerinnen und Bürgern Rechenschaft darüber abgelegt, welche Vermögenswerte die Gemeinde im Zeitablauf geschaffen hat, welche finanziellen Verpflichtungen vorhanden sind und über welche Eigenkapitalausstattung sie verfügt. Die Bilanz ist Grundlage für die weitere Finanzwirtschaft der Gemeinde und damit auch für die Ratsmitglieder von entscheidender Bedeutung. So hat u. a. die Bewertung des abnutzbaren Vermögens über die daraus resultierenden Abschreibungen sowie die Bildung von Rückstellungen (u.a. für Pensionsverpflichtungen) unmittelbaren Einfluss auf die Ergebnishaushalte späterer Jahre.

Bilanzgliederung

Aktiva	**Passiva**
1. Anlagevermögen	1. Eigenkapital
1.1 Immaterielle Vermögensgegenstände	1.1 Kapitalrücklage
1.2 Sachanlagen	1.2 Sonstige Rücklagen
1.3 Finanzanlagen	1.3 Ergebnisvortrag
	1.4 Jahresüberschuss/-fehlbetrag
2. Umlaufvermögen	2. Sonderposten
3. Ausgleichsposten für latente Steuern	3. Rückstellungen
4. Rechnungsabgrenzungsposten	4. Verbindlichkeiten
5. nicht durch Eigenkapital gedeckter Fehlbetrag	5. Rechnungsabgrenzungsposten

Aktiva	Schlussbilanz der Ortsgemeinde Hillscheid per 31.12.2014			
Posten	Bezeichnung	31.12. Haushalts-vorjahr	31.12. Haushalts-jahr	Veränderungen
		in €		
1	**Anlagevermögen**	**18.646.353,01**	**18.378.526,82**	**-267.826,19**
1.1	**Immaterielle Vermögensgegenstände**	**223.726,00**	**215.167,00**	**-8.559,00**
1.1.1	Gewerbliche Schutzrechte und ähnliche Rechte und Werte sowie Lizenzen an solchen Rechten und Werten			
1.1.2	Geleistete Zuwendungen			
1.1.3	Gezahlte Investitionszuschüsse	223.726,00	215.167,00	-8.559,00
1.1.4	Geschäfts- oder Firmenwert			
1.1.5	Anzahlungen auf immaterielle Vermögensgegenstände			
1.2	**Sachanlagen**	**18.416.683,45**	**18.156.484,24**	**-260.199,21**
1.2.1	Wald, Forsten	6.741.168,60	6.741.168,60	0,00
1.2.2	Sonstige unbebaute Grundstücke u. grundstücksgleiche Rechte	809.681,00	796.152,00	-13.529,00
1.2.3	Bebaute Grundstücke und grundstücksgleiche Rechte	3.181.371,39	3.103.436,39	-77.935,00
1.2.4	Infrastrukturvermögen	7.254.116,46	7.095.620,39	-158.496,07
1.2.5	Bauten auf fremdem Grund und Boden			
1.2.6	Kunstgegenstände, Denkmäler	271.091,00	263.343,00	-7.748,00
1.2.7	Maschinen, technische Anlagen, Fahrzeuge	98.050,00	77.333,00	-20.717,00
1.2.8	Betriebs- und Geschäftsausstattung	61.205,00	79.430,86	18.225,86
1.2.9	Pflanzen und Tiere			
1.2.10	Geleistete Anzahlungen, Anlagen im Bau			
1.3	**Finanzanlagen**	**5.943,56**	**6.875,58**	**932,02**
1.3.1	Anteile an verbundenen Unternehmen			
1.3.2	Ausleihungen an verbundene Unternehmen			
1.3.3	Beteiligungen			
1.3.4	Ausleihungen an Unternehmen, mit denen ein Beteiligungsverhältnis besteht			
1.3.5	Sondervermögen, Zweckverbände, Anstalten des öffentlichen Rechts, rechtsfähige kommunale Stiftungen			
1.3.6	Ausleihungen an Sondervermögen, Zweckverbände, Anstalten des öffentlichen Rechts, rechtsfähige kommunale Stiftungen			
1.3.7	Sonstige Wertpapiere des Anlagevermögens	5.943,56	6.875,58	932,02
1.3.8	Sonstige Ausleihungen			
2	**Umlaufvermögen**	**3.337.443,09**	**2.766.902,49**	**-570.540,60**
2.1	**Vorräte**	**4.852,92**	**0,00**	**-4.852,92**
2.1.1	Roh-, Hilfs- und Betriebsstoffe			
2.1.2	Unfertige Erzeugnisse, unfertige Leistungen			
2.1.3	Fertige Erzeugnisse, fertige Leistungen und Waren	4.852,92	0,00	-4.852,92
2.1.4	Geleistete Anzahlungen auf Vorräte			
2.2	**Forderungen und sonstige Vermögensgegenstände**	**3.332.590,17**	**2.766.902,49**	**-565.687,68**
2.2.1	Öffentlich-rechtliche Forderungen, Forderungen aus Transferleistungen	24.573,97	85.907,51	61.333,54
2.2.2	Privatrechtliche Forderungen aus Lieferungen und Leistungen	71.001,28	6.439,52	-64.561,76
2.2.3	Forderungen gegen verbundene Unternehmen			
2.2.4	Forderungen gegen Unternehmen, mit denen ein Beteiligungsverhältnis besteht			
2.2.5	Forderungen gegen Sondervermögen, Zweckverbände, Anstalten des öffentlichen Rechts, rechtsfähige kommunale Stiftungen	244,39	0,00	-244,39
2.2.6	Forderungen gegen den sonstigen öffentlichen Bereich	3.235.324,40	2.673.099,33	-562.225,07
2.2.7	Sonstige Vermögensgegenstände	1.446,13	1.456,13	10,00
2.3	Wertpapiere des Umlaufvermögens	**0,00**	**0,00**	**0,00**
2.3.1	Anteile an verbundenen Unternehmen			
2.3.2	Sonstige Wertpapiere des Umlaufvermögens			
2.4	**Kassenbestand, Bundesbankguthaben, Guthaben bei der EZB, Guthaben bei Kreditinstituten und Schecks**	**0,00**	**0,00**	**0,00**
3	**Ausgleichsposten für latente Steuern**	**0,00**	**0,00**	**0,00**
4	**Rechnungsabgrenzungsposten**	**1.232,10**	**1.345,00**	**112,90**
4.1	Disagio	0,00	0,00	0,00
4.2	Sonstige Rechnungsabgrenzungsposten	1.232,10	1.345,00	112,90
5	**Nicht durch Eigenkapital gedeckter Fehlbetrag**	**0,00**	**0,00**	**0,00**
	Bilanzsumme	**21.985.028,20**	**21.146.774,31**	**-838.253,89**

Passiva	Schlussbilanz der Ortsgemeinde Hillscheid per 31.12.2014			
Posten	Bezeichnung	31.12. Haushalts-vorjahr	31.12. Haushalts-jahr	Veränderungen
		in €		
1	**Eigenkapital**	**16.165.514,97**	**15.502.122,47**	**-663.392,50**
1.1	Kapitalrücklage	14.065.479,97	14.065.479,97	0,00
1.2	Sonstige Rücklagen			
1.3	Ergebnisvortrag	2.174.967,30	2.100.035,00	-74.932,30
1.4	Jahresüberschuss / Jahresfehlbetrag	-74.932,30	-663.392,50	-588.460,20
2	**Sonderposten**	**5.365.999,00**	**5.162.557,00**	**-203.442,00**
2.1	Sonderposten für Belastungen aus dem kommunalen Finanzausgleich			
2.2	**Sonderposten zum Anlagevermögen**	**5.148.235,00**	**4.951.673,00**	**-196.562,00**
2.2.1	Sonderposten aus Zuwendungen	1.299.789,00	1.284.445,00	-15.344,00
2.2.2	Sonderposten aus Beiträgen und ähnlichen Entgelten	3.847.416,00	3.667.228,00	-180.188,00
2.2.3	Sonderposten aus Anzahlungen für Anlagevermögen	1.030,00	0,00	-1.030,00
2.3	Sonderposten für den Gebührenausgleich			
2.4	Sonderposten mit Rücklageanteil			
2.5	Sonderposten aus Grabnutzungsentgelten	217.764,00	210.884,00	-6.880,00
2.6	Sonderposten aus Anzahlungen für Grabnutzungsentgelte			
2.7	Sonstige Sonderposten			
3	**Rückstellungen**	**334.298,12**	**317.475,56**	**-16.822,56**
3.1	Rückstellungen für Pensionen und ähnliche Verpflichtungen	321.429,00	309.579,00	-11.850,00
3.2	Steuerrückstellungen			
3.3	Rückstellungen für latente Steuern			
3.4	Sonstige Rückstellungen	12.869,12	7.896,56	-4.972,56
4	**Verbindlichkeiten**	**119.190,11**	**164.619,28**	**45.429,17**
4.1	Anleihen			
4.2	**Verbindlichkeiten aus Kreditaufnahmen**	**110.096,57**	**76.826,20**	**-33.270,37**
4.2.1	Verbindlichkeiten aus Kreditaufnahmen für Investitionen	110.096,57	76.826,20	-33.270,37
4.2.2	Verbindlichkeiten aus Kreditaufnahmen zur Liquiditätssicherung			
4.3	Verbindlichkeiten aus Vorgängen, die Kreditaufnahmen wirtschaftlich gleichkommen			
4.4	Erhaltene Anzahlungen auf Bestellungen			
4.5	Verbindlichkeiten aus Lieferungen und Leistungen	0,00	9.324,09	9.324,09
4.6	Verbindlichkeiten aus Transferleistungen			
4.7	Verbindlichkeiten gegenüber verbundenen Unternehmen			
4.8	Verbindlichkeiten gegenüber Unternehmen, mit denen ein Beteiligungsverhältnis besteht			
4.9	Verbindlichkeiten gegenüber Sondervermögen, Zweckverbänden, Anstalten des öffentlichen Rechts, rechtsfähigen kommunalen Stiftungen	16,02	421,93	405,91
4.10	Verbindlichkeiten gegenüber dem sonstigen öffentlichen Bereich	9.077,52	78.047,06	68.969,54
4.11	Sonstige Verbindlichkeiten			
5	**Rechnungsabgrenzungsposten**	**26,00**	**0,00**	**-26,00**
	Bilanzsumme	**21.985.028,20**	**21.146.774,31**	**-838.253,89**

Schlussbilanz der Ortsgemeinde Hillscheid zum 31.12.2014

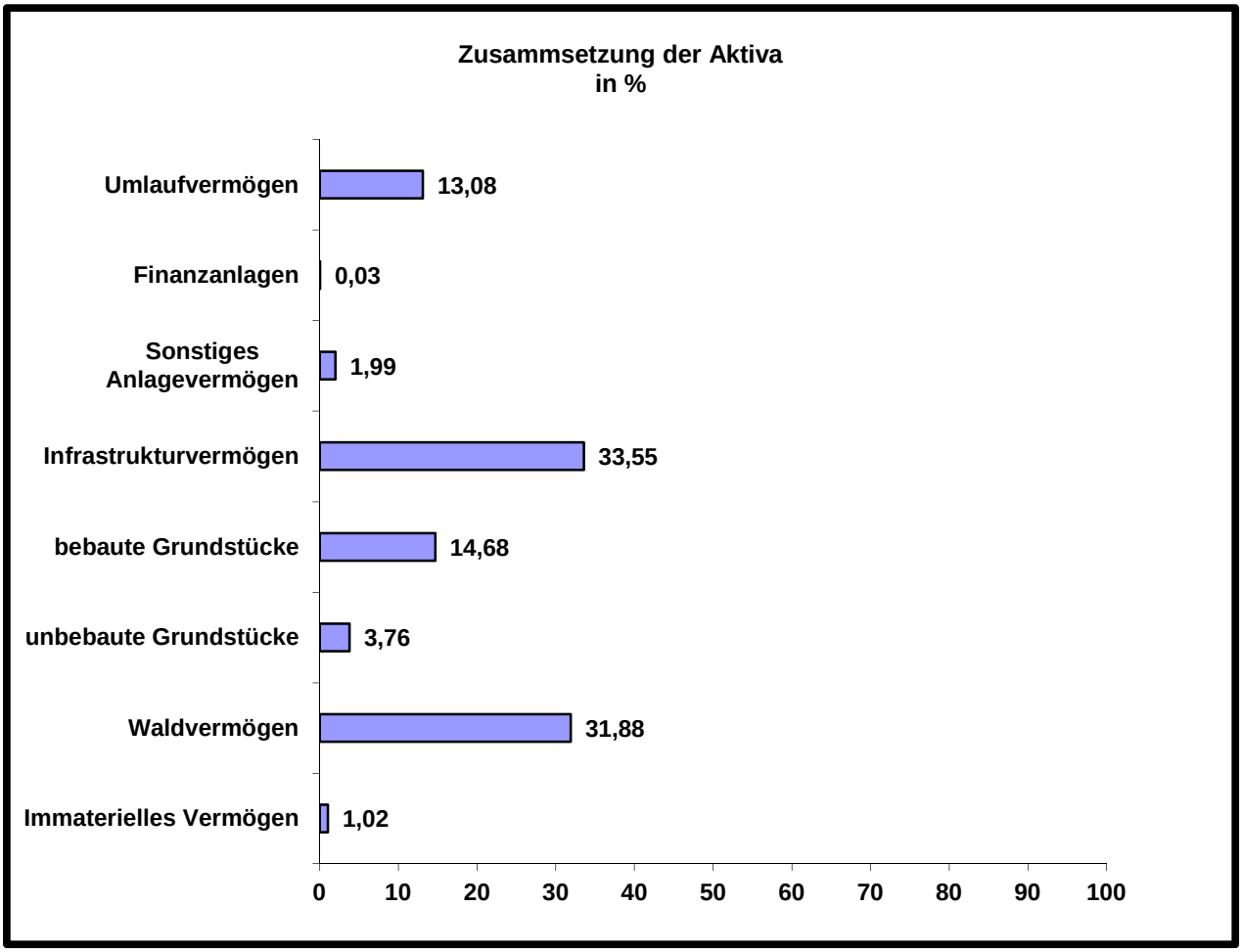

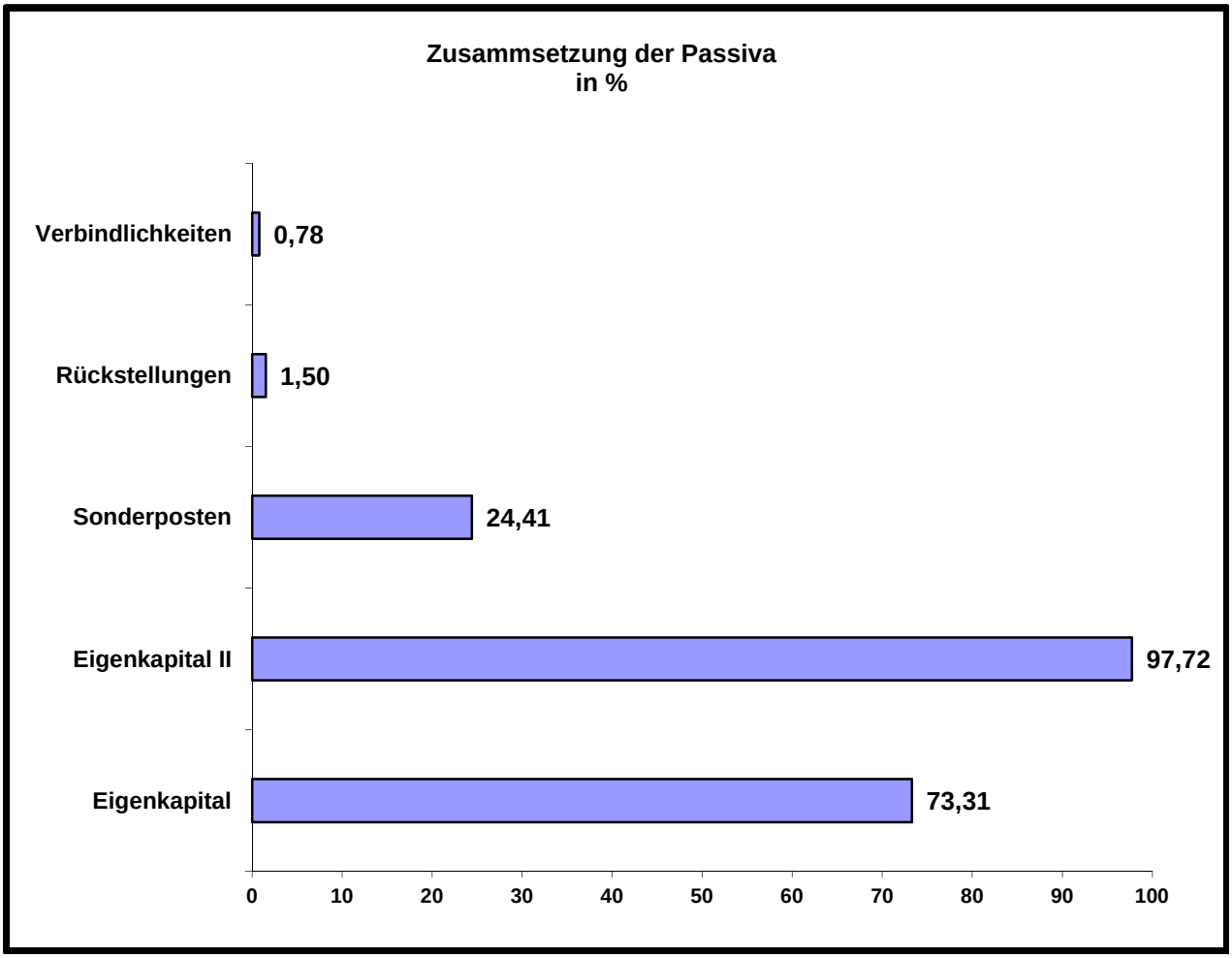

Eigenkapital-Entwicklung der Ortsgemeinde Hillscheid

Zeitpunkt	Eigenkapital	Eigenkapital II (Eigenkapital + Sonderposten)
31.12.2007 Eröffnungsbilanz	14.102.258,13	20.635.192,52
31.12.2008	14.061.056,84	21.007.296,84
31.12.2009	13.807.607,08	19.981.432,08
31.12.2010	14.314.912,13	20.284.718,50
31.12.2011	14.352.291,97	20.421.784,34
31.12.2012	16.240.447,27	22.468.945,27
31.12.2013	16.165.514,97	21.531.513,97
31.12.2014	15.502.122,47	20.664.679,47

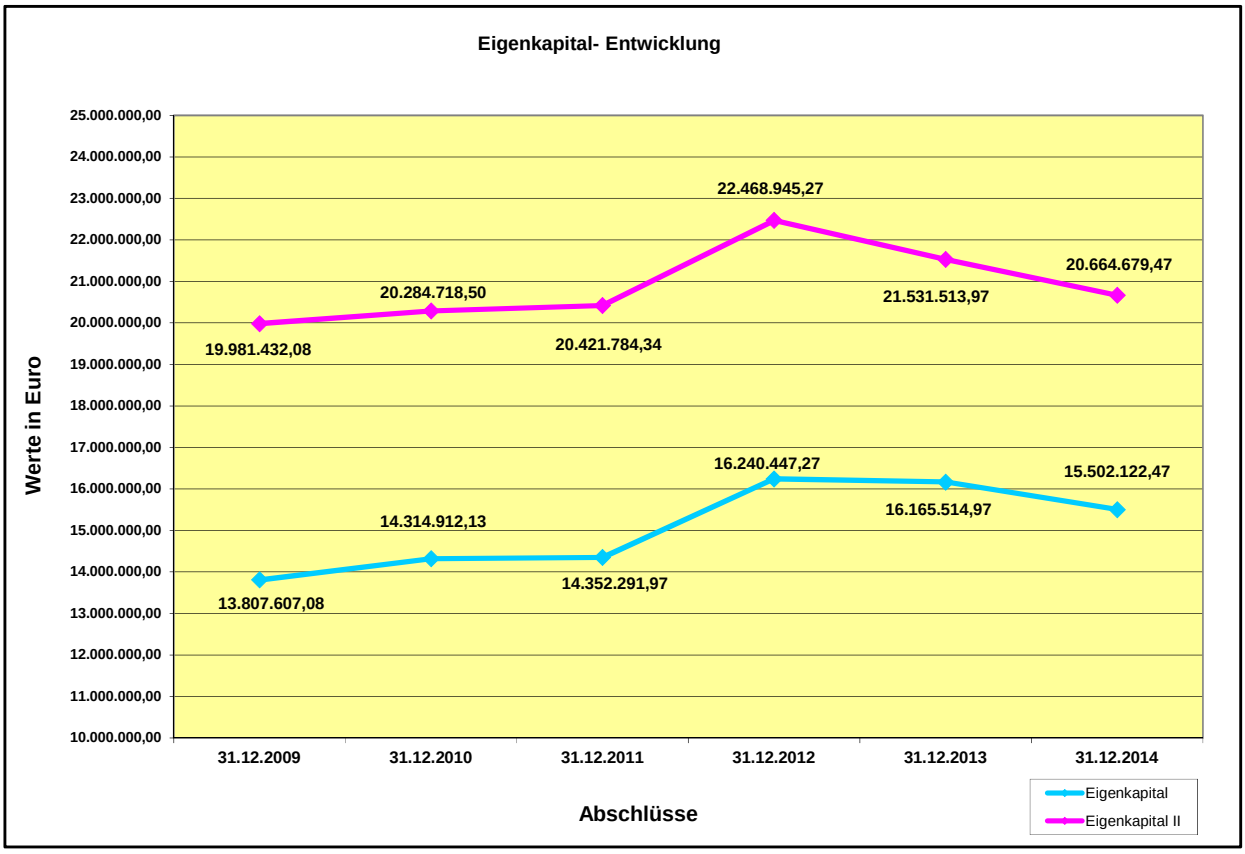

Jahresbilanz 2014

Bilanz mit Bilanzkonten

Ortsgemeinde Hillscheid

Nr.	Bezeichnung	Bilanzwert zum 31.12.2013	Bilanzwert zum 31.12.2014	Veränderungen im Jahr 2014
	A K T I V A			
1.	**Anlagevermögen**	**18.646.353,01**	**18.378.526,82**	**-267.826,19**
1.1	**Immaterielle Vermögensgegenstände**	**223.726,00**	**215.167,00**	**-8.559,00**
1.1.1	Gewerbliche Schutzrechte, ähnliche Rechte, Lizenzen			
1.1.2	Geleistete Zuwendungen			
1.1.3	Geleistete Investitionszuschüsse	223.726,00	215.167,00	-8.559,00
01300001	gezahl. Invest.-Zuschüsse als Nutzungsberechtigter	223.726,00	215.167,00	-8.559,00
1.1.4	Geschäfts- oder Firmenwert			
1.1.5	Anzahlungen auf immaterielle Vermögensgegenstände			
1.2	**Sachanlagen**	**18.416.683,45**	**18.156.484,24**	**-260.199,21**
1.2.1	Wald, Forsten	6.741.168,60	6.741.168,60	
02101001	Grundstücke Wald	4.459.504,51	4.459.504,51	
02130001	Aufwuchs	2.281.664,09	2.281.664,09	
1.2.2	Sonstige unbebaute Grundstücke u. grundstücksgleiche Rechte	809.681,00	796.152,00	-13.529,00
02211001	Grundstücke Friedhöfe	17.076,00	17.076,00	
02212001	Außenanlagen Friedhöfe	60.502,00	56.906,00	-3.596,00
02213001	Gebäude Friedhöfe	174.311,00	170.161,00	-4.150,00
02214001	Betriebsvorrichtungen Friedhöfe	95.636,00	94.343,00	-1.293,00
02251001	Grundstücke Kinderspielplätze, Bolzplätze	54.183,00	54.183,00	
02252001	Außenanlagen Kinderspielplätze, Bolzplätze	3.730,00	2.381,00	-1.349,00
02254001	Betriebsvorrichtungen Spielplätze, Bolzplätze	6.301,00	3.160,00	-3.141,00
02310001	Grundstücke Ackerland	247.647,00	247.647,00	
02610001	Flüsse und Bäche	49.342,00	49.342,00	
02990001	sonstige unbebaute Grundstücke	100.953,00	100.953,00	
1.2.3	Bebaute Grundstücke und grundstücksgleiche Rechte	3.181.371,39	3.103.436,39	-77.935,00
03210201	Selbstständige Außenanlagen Kindertagestätten	47.019,00	44.437,00	-2.582,00
03210301	Gebäude Kindertagesstätten	308.936,00	304.393,00	-4.543,00
03210401	Betriebsvorrichtungen Kindertagesstätten	4.416,00	9.304,00	4.888,00
03311101	Grundstücke Grundschulen	377.334,00	377.334,00	
03311201	Selbstständige Außenanlagen Grundschulen	16.204,00	15.039,00	-1.165,00
03311301	Gebäude Grundschulen	851.430,00	831.167,00	-20.263,00
03311401	Betriebsvorrichtungen Grundschulen	10.905,00	8.937,00	-1.968,00
03430101	Grundstücke Museen	5.166,00	5.166,00	
03430201	Selbstständige Außenanlagen Museen	518,00	444,00	-74,00
03430301	Gebäude Museen	11.131,00	10.719,00	-412,00
03540101	Grundstücke Sportplätze	16.861,00	16.861,00	
03540401	Betriebsvorrichtungen Sportplätze	476.083,00	445.178,00	-30.905,00
03700101	Grundstücke Verwaltungsgebäude	51.229,67	51.229,67	
03700201	Selbstständige Außenanlagen Verwaltungsgebäude	131.370,00	126.840,00	-4.530,00
03700301	Gebäude Verwaltungsgebäude	220.958,00	217.506,00	-3.452,00
03980201	Selbstständige Außenanlagen Bauhof	243,00	208,00	-35,00
03980301	Gebäude Bauhof	3.731,00	3.614,00	-117,00
03990101	Grundstücke sonstige Gebäude, Bauten	140.393,72	140.393,72	
03990201	Selbstständige Außenanlagen sonst.Gebäude, Bauten	10.364,00	9.673,00	-691,00
03990301	Gebäude sonstige Gebäude, Bauten	497.079,00	484.993,00	-12.086,00
1.2.4	Infrastrukturvermögen	7.254.116,46	7.095.620,39	-158.496,07
04140001	ingenieurtechnische Anlagen (Brücken, Treppen)	8.838,00	41.919,00	33.081,00
04810001	Grundstücke: Straßen, Wege, Plätze	2.495.926,46	2.495.926,46	
04820001	Straßen (ohne G & B)	4.647.272,00	4.439.697,00	-207.575,00
04821001	Beleuchtungsanlagen Straßen, Wege, Plätze (no G&B)	56.348,00	43.925,00	-12.423,00

Jahresbilanz 2014

Bilanz mit Bilanzkonten

Ortsgemeinde Hillscheid

Nr.	Bezeichnung	Bilanzwert zum 31.12.2013	Bilanzwert zum 31.12.2014	Veränderungen im Jahr 2014
04841001	Parkplätze (ohne G & B)	34.603,00	33.099,00	-1.504,00
04910001	Grundstücke: Sonstiges Infrastrukturvermögen	5.946,00	7.489,93	1.543,93
04930001	Öffentlicher Personennahverkehr	5.183,00	33.564,00	28.381,00
1.2.5	Bauten auf fremden Grund und Boden			
1.2.6	Kunstgegenstände, Denkmäler	271.091,00	263.343,00	-7.748,00
06110001	Kunstgegenstände	8,00	8,00	
06510001	Denkmäler	7.510,00	6.335,00	-1.175,00
06511001	Grund und Boden Denkmäler	31.068,00	31.068,00	
06521001	Gebäude u.GrdStckEinrichtungen Denkmäler	232.505,00	225.932,00	-6.573,00
1.2.7	Maschinen, technische Anlagen, Fahrzeuge	98.050,00	77.333,00	-20.717,00
07170001	Bauhof-Fahrzeuge	23.972,00	12.322,00	-11.650,00
07180001	Zusatzgeräte für Fahrzeuge, Anhänger	7.486,00	5.295,00	-2.191,00
07240001	Maschinen & techn. Anlagen des Bauhofes	49.909,00	46.683,00	-3.226,00
07241001	Maschinen und Anlagen sonst.öffentl.Einrichtungen	13.624,00	10.193,00	-3.431,00
07260001	Maschinen und technische Anlagen Forstwirtschaft	747,00	701,00	-46,00
07270001	Maschinen und technische Anlagen des Friedhofes	2.312,00	2.139,00	-173,00
1.2.8	Betriebs- und Geschäftsausstattung	61.205,00	79.430,86	18.225,86
08210001	Betriebsausstattung	3,00	3.032,00	3.029,00
08211001	Werkstätteneinrichtungen	533,00	461,00	-72,00
08219001	Sonstige (u.a.Schilder, Waagen, Transportbehälter)	298,00	5.408,86	5.110,86
08221001	Büromöbel u. Einrichtungen von Schulen, KiTa. u.ä.	33.272,00	29.112,00	-4.160,00
08224001	Hardware und EDV-technische Ausstattung	4.648,00	12.766,00	8.118,00
08229001	Sonstiges (u.a.Telekommunikationsanlagen)	124,00		-124,00
08290001	sonstige Betriebs- und Geschäftsausstattung	22.327,00	28.651,00	6.324,00
1.2.9	Pflanzen und Tiere			
1.2.10	Geleistete Anzahlungen, Anlagen im Bau			
1.3	**Finanzanlagen**	**5.943,56**	**6.875,58**	**932,02**
1.3.1	Anteile an verbundenen Unternehmen			
1.3.2	Ausleihungen an verbundene Unternehmen			
1.3.3	Beteiligungen			
1.3.4	Ausleihungen an Unternehmen, mit denen ein Beteiligungsverhältnis besteht			
1.3.5	Sondervermögen, Zweckverbände, Anstalt.des öff.Rechts, rechtsfähige komm.Stiftg.			
1.3.6	Ausleihungen an Sondervermögen, Zweckverbände, Anst.d.öff.Rechts, rechtsf.Stift.			
1.3.7	Sonstige Wertpapiere des Anlagevermögens	5.943,56	6.875,58	932,02
13190001	Sonstige Anteilsrechte (Genossensch.Anteile VoBa)	100,00	100,00	
13400001	Beteiligung a.d.Versorgungsrücklage (§ 14a BBesG)	5.843,56	6.775,58	932,02
1.3.8	Sonstige Ausleihungen			
2.	**Umlaufvermögen**	**3.337.443,09**	**2.766.902,49**	**-570.540,60**
2.1	**Vorräte**	**4.852,92**		**-4.852,92**
2.1.1	Roh-, Hilfs- und Betriebsstoffe			
2.1.2	Unfertige Erzeugnisse, unfertige Leistungen			
2.1.3	Fertige Erzeugnisse, fertige Leistungen und Waren	4.852,92		-4.852,92
14330001	Waren (u.a. Dorfchroniken)	4.852,92		-4.852,92
2.1.4	Geleistete Anzahlungen auf Vorräte			
2.2	**Forderungen und sonstige Vermögensgegenstände**	**3.332.590,17**	**2.766.902,49**	**-565.687,68**
2.2.1	Öffentlich-rechtliche Forderungen, Forderungen aus Transferleistungen	24.573,97	85.907,51	61.333,54
15100001	Gebührenforderungen	2.102,00	4.282,50	2.180,50
15300001	Steuerforderungen	17.691,14	88.507,07	70.815,93
15400001	Forderungen aus Transferleistungen		2.131,16	2.131,16
15500001	Sonstige öffentlich-rechtliche Forderungen	7.213,08	5.202,91	-2.010,17
15900001	Hilfskonto Wertberichtiggen öff-rechtl Forderungen	-2.432,25	-14.216,13	-11.783,88

Jahresbilanz 2014

Bilanz mit Bilanzkonten

Ortsgemeinde Hillscheid

Nr.	Bezeichnung	Bilanzwert zum 31.12.2013	Bilanzwert zum 31.12.2014	Veränderungen im Jahr 2014
2.2.2	Privatrechtliche Forderungen aus Lieferungen und Leistungen	71.001,28	6.439,52	-64.561,76
16500001	Fordg.a.Lieferg.u.Leist.gegen den privaten Bereich	72.351,25	6.706,11	-65.645,14
16999001	Hilfskto Wertberichtiggen priv.-rechtl Forderungen	-1.349,97	-266,59	1.083,38
2.2.3	Forderungen gegen verbundene Unternehmen			
2.2.4	Forderungen gegen Unternehmen, mit denen ein Beteiligungsverhältnis besteht			
2.2.5	Forderungen gegen Sondervermögen, Zweckverbände, Anst.d.öff.Rechts, komm.Stiftg.	244,39		-244,39
16300001	Fordg.a.Lieferung u.Leistung gegen Sondervermögen	244,39		-244,39
2.2.6	Forderungen gegen den sonstigen öffentlichen Bereich	3.235.324,40	2.673.099,33	-562.225,07
16400001	Fordg.a.Lieferg.u.Leistg.gegen den öffentl.Bereich	7.883,63	8.237,85	354,22
17431001	Fordg.geg.lfd.Verrechnungskonto der OG bei der VG	3.227.440,77	2.664.861,48	-562.579,29
2.2.7	Sonstige Vermögensgegenstände	1.446,13	1.456,13	10,00
17639001	Sonstige	1.446,13	1.456,13	10,00
2.3	**Wertpapiere des Umlaufvermögens**			
2.3.1	Anteile an verbundenen Unternehmen			
2.3.2	Sonstige Wertpapiere des Umlaufvermögens			
2.4	**Kassenbestand, Bundesbankguthaben, Guthaben bei Kreditinstituten, Schecks**			
3.	**Ausgleichsposten für latente Steuern**			
4.	**Rechnungsabgrenzungsposten**	**1.232,10**	**1.345,00**	**112,90**
19500001	Sonstige aktive Rechnungsabgrenzungsposten	1.232,10	1.345,00	112,90
	Bilanzsumme	**21.985.028,20**	**21.146.774,31**	**-838.253,89**
	P A S S I V A			
1.	**Eigenkapital**	**16.165.514,97**	**15.502.122,47**	**-663.392,50**
1.1	**Kapitalrücklage**	**14.065.479,97**	**14.065.479,97**	
20100001	Kapitalrücklage	14.065.479,97	14.065.479,97	
1.2	**Sonstige Rücklagen**			
1.3	**Ergebnisvortrag**	**2.174.967,30**	**2.100.035,00**	**-74.932,30**
20300001	Ergebnisvortrag		2.100.035,00	2.100.035,00
20300010	Ergebnisvortrag Jahr 1	-4.423,13		4.423,13
20300020	Ergebnisvortrag Jahr 2	-253.449,76		253.449,76
20300030	Ergebnisvortrag Jahr 3	507.305,05		-507.305,05
20300040	Ergebnisvortrag Jahr 4	37.379,84		-37.379,84
20300050	Ergebnisvortrag Jahr 5	1.888.155,30		-1.888.155,30
1.4	**Jahresüberschuss / Jahresfehlbetrag**	**-74.932,30**	**-663.392,50**	**-588.460,20**
20400001	Jahresüberschuss / Jahresfehlbetrag	-74.932,30	-663.392,50	-588.460,20
2.	**Sonderposten**	**5.365.999,00**	**5.162.557,00**	**-203.442,00**
2.1	**Sonderposten für Belastungen aus dem kommunalen Finanzausgleich**			
22000002	Zugang SoPo f.Belastungen aus dem komm.Fin.Ausgl.	-31.509,00	-31.509,00	
22000003	Abgang SoPo f.Belastungen aus dem komm.Fin.Ausgl.	31.509,00	31.509,00	

Jahresbilanz 2014

Bilanz mit Bilanzkonten

Ortsgemeinde Hillscheid

Nr.	Bezeichnung	Bilanzwert zum 31.12.2013	Bilanzwert zum 31.12.2014	Veränderungen im Jahr 2014
2.2	**Sonderposten zum Anlagevermögen**	**5.148.235,00**	**4.951.673,00**	**-196.562,00**
2.2.1	Sonderposten aus Zuwendungen	1.299.789,00	1.284.445,00	-15.344,00
23142001	SoPo Investitionszuwendungen vom Land	1.086.084,00	1.072.895,00	-13.189,00
23143001	SoPo Investitionszuwendungen v.Gemeinden/GV	206.750,00	204.007,00	-2.743,00
23151001	SoPo Invest.Zuwendungen von privaten Unternehmen		970,00	970,00
23159001	SoPo Invest.Zuwendungen vom sonstigen priv.Bereich	483,00	434,00	-49,00
23190001	SoPo Investitionszuwendungen von Sonstigen	6.472,00	6.139,00	-333,00
2.2.2	Sonderposten aus Beiträgen und ähnlichen Entgelten	3.847.416,00	3.667.228,00	-180.188,00
23259001	SoPo aus Beiträgen u.ä. vom sonst.privaten Bereich	3.847.416,00	3.667.228,00	-180.188,00
2.2.3	Sonderposten aus Anzahlungen für Anlagevermögen	1.030,00		-1.030,00
23315101	Anzahlung auf SoPo aus Zuwendg.v.priv.Unternehmen	1.030,00		-1.030,00
2.3	**Sonderposten für den Gebührenausgleich**			
2.4	**Sonderposten mit Rücklageanteil**			
2.5	**Sonderposten aus Grabnutzungsentgelten**	**217.764,00**	**210.884,00**	**-6.880,00**
23600001	SoPo für Grabnutzungsentgelte	217.764,00	210.884,00	-6.880,00
2.6	**Sonderposten aus Anzahlungen für Grabnutzungsentgelte**			
2.7	**Sonstige Sonderposten**			
3.	**Rückstellungen**	**334.298,12**	**317.475,56**	**-16.822,56**
3.1	**Rückstellungen für Pensionen und ähnliche Verpflichtungen**	**321.429,00**	**309.579,00**	**-11.850,00**
24211001	(Versorgungs-) Pensionsrückstellungen Beamte	193.049,00	184.287,00	-8.762,00
24212001	(Versorgungs-) Beihilferückstellungen Beamte	62.370,00	59.888,00	-2.482,00
24310001	(Aktive) Pensionsrückstellungen Ehrensold	66.010,00		-66.010,00
24320001	(Versorgungs-) Pensionsrückstellungen Ehrensold		65.404,00	65.404,00
3.2	**Steuerrückstellungen**			
3.3	**Rückstellungen für latente Steuern**			
3.4	**Sonstige Rückstellungen**	**12.869,12**	**7.896,56**	**-4.972,56**
29100001	Rückstellg.für nicht in Anspruch genommenen Urlaub	9.343,99	3.258,38	-6.085,61
29200001	Rückstellg.für geleistete Überstunden	3.525,13	4.638,18	1.113,05
4.	**Verbindlichkeiten**	**119.190,11**	**164.619,28**	**45.429,17**
4.1	**Anleihen**			
4.2	**Verbindlichkeiten aus Kreditaufnahmen**	**110.096,57**	**76.826,20**	**-33.270,37**
4.2.1	Verbindlichkeiten aus Kreditaufnahmen für Investitionen	110.096,57	76.826,20	-33.270,37
31523101	Investitionskredite (Festzins) von Sparkassen	110.096,57	76.826,20	-33.270,37
4.2.2	Verbindlichkeiten aus Kreditaufnahmen zur Liquiditätssicherung			
4.3	**Verbindlichkeiten aus Vorgängen, die Kreditaufnahmen wirtschaftlich gleichkommen**			
4.4	**Erhaltene Anzahlungen auf Bestellungen**			

Jahresbilanz 2014

Bilanz mit Bilanzkonten

Ortsgemeinde Hillscheid

Nr.	Bezeichnung	Bilanzwert zum 31.12.2013	Bilanzwert zum 31.12.2014	Veränderungen im Jahr 2014
4.5	**Verbindlichkeiten aus Lieferungen und Leistungen**		**9.324,09**	**9.324,09**
35500001	Vbk.a.Lieferg.u.Leistg.gegenüber privaten Bereich		9.324,09	9.324,09
4.6	**Verbindlichkeiten aus Transferleistungen**			
4.7	**Verbindlichkeiten gegenüber verbundenen Unternehmen**			
4.8	**Verbindlichkeit.gegenü.Unternehmen, mit denen ein Beteiligungsverhältnis besteht**			
4.9	**Verbindlichkeit.gegenü.Sondervermögen, Zweckverbände, Anst.öff.Rechts, Stiftung.**	**16,02**	**421,93**	**405,91**
35310001	Vbk.aus Lieferg.u.Leistg.gegenüber Eigenbetrieben	16,02	421,93	405,91
4.10	**Verbindlichkeiten gegenüber dem sonstigen öffentlichen Bereich**	**9.077,52**	**78.047,06**	**68.969,54**
35420001	Vbk.aus Lieferg.u.Leistg.gegenüber dem Land	7.553,62	73.549,40	65.995,78
35430001	Vbk.aus Lieferg.u.Leistg.gegenüber Gemeinden/GV	1.523,90	4.497,66	2.973,76
4.11	**Sonstige Verbindlichkeiten**			
5.	**Rechnungsabgrenzungsposten**	**26,00**		**-26,00**
39200001	passive RechAbgrenzg.a.Dienstleistg./Warenlieferg.	26,00		-26,00
	Bilanzsumme	**21.985.028,20**	**21.146.774,31**	**-838.253,89**

Anhang

Bilanzierungspflicht

Die Gemeinde hat zum Schluss eines jeden Haushaltsjahres eine Bilanz aufzustellen - § 108 Abs. 2 Nr. 4 GemO.

Gliederung Bilanz / Anhang

Die Gliederungsvorschriften der GemHVO (vgl. Muster 19 zu § 43 GemHVO) zur Bilanz fanden uneingeschränkt Beachtung. Eine nicht fortlaufende Nummerierung in der Bilanz ist durch nicht abgebildete Leerposten bedingt.

Gemäß § 48 Abs. 4 GemHVO können Angaben und Erläuterungen unterbleiben, soweit sie unter Beachtung der Grundsätze ordnungsgemäßer Buchführung für Gemeinden für die Darstellung der Vermögens-, Finanz- und Ertragslage der Gemeinde von untergeordneter Bedeutung sind.

Hinsichtlich der Gestaltung des Anhangs besteht grundsätzlich Gestaltungsfreiheit. Die Gliederung und Strukturierung des Anhangs erfolgt nach sachlichen Gesichtspunkten.

Bilanzierungs- und Bewertungsmethoden

Die Bilanzierung und Bewertung erfolgte grundsätzlich nach den im Rechnungsjahr geltenden Vorschriften. Etwaige Ausnahmen bzw. Besonderheiten sind ggfls. erläutert.

Die Bewertung der in der Bilanz auszuweisenden Vermögensgegenstände, Sonderposten, Rückstellungen, Verbindlichkeiten und Rechnungsabgrenzungsposten erfolgt nach den Grundsätzen ordnungsgemäßer Buchführung für Gemeinden und Gemeindeverbände.

Besondere Beachtung galt dem Folgenden:

- Die Vermögensgegenstände, Sonderposten, Rückstellungen, Verbindlichkeiten und Rechnungsabgrenzungsposten sind zum Bilanzstichtag einzeln zu bewerten.

- Die Vermögensgegenstände sind höchstens mit den Anschaffungs- oder Herstellungskosten, vermindert um die Abschreibung für die Zeit zwischen dem Zeitpunkt der Anschaffung oder Herstellung und dem Bilanzstichtag, anzusetzen.

- Alle Vermögensgegenstände, Sonderposten, Rückstellungen, Verbindlichkeiten und Rechnungsabgrenzungsposten müssen erfasst werden. Ausgenommen hiervon sind lediglich abnutzbare bewegliche Vermögensgegenstände, deren Anschaffungskosten bzw. Herstellungskosten 410,00 € ohne Umsatzsteuer nicht überschreiten (GWG). Derartige Vermögensgegenstände müssen seit Inkrafttreten der Ersten Landesverordnung zur Änderung der GemHVO vom 06. April 2010 nicht mehr erfasst werden, sie können direkt als Aufwand gebucht werden. **Von dieser Ausnahmeregelung haben wir ab dem 01.01.2011 Gebrauch gemacht.** Die in der Anlagenbuchhaltung aufgrund der früheren Gesetzeslage mit dem Erinnerungswert geführten GWG wurden ausgebucht.

- Es ist vorsichtig zu bewerten; vorhersehbare Risiken und Verluste, die bis zum Bilanzstichtag entstanden sind, sind zu berücksichtigen, selbst wenn diese erst zwischen dem Bilanzstichtag und dem Tag der Aufstellung der Eröffnungsbilanz geworden sind.

- Bewertungsvereinfachungsmethoden wurden im zulässigen Maß angewendet.
    - -- Vergleichs- oder Erfahrungswerte für vor 2000 angeschaffte Vermögensgegenstände, wenn die AHK nicht bekannt waren.
    - -- Festwerte für das Waldvermögen
    - -- Festwerte für die Medienbestände von Büchereien

- Von den bisherigen Bilanzierungs- und Bewertungsmethoden wurde nicht abgewichen, Ausnahme: GWG, Erläuterung siehe oben.
-
- Soweit in der Bilanz Posten angesetzt sind die ursprünglich auf DM lauteten, wurden diese mit dem Umrechnungsfaktor 1,95583 Euro in Euro umgerechnet.

- Fremdkapitalzinsen wurden bei den Herstellungskosten nicht eingerechnet.

- Es musste keine Rückstellung für unterlassene Instandhaltungen gebildet werden.

- Zur Subsidiärhaftung aus der Zusatzversorgung der Arbeitnehmerinnen und Arbeitnehmern werden folgende Angaben gemacht:

  Die Arbeitnehmerinnen und Arbeitnehmer der Verbandsgemeinde sind bei der Zusatzversorgungskasse für die Gemeinden und Gemeindeverbände in Wiesbaden (ZVK) versichert.

  Es bestehen Versorgungszusagen gemäß § 25 TVÖD-VKA.

  Die ZVK Wiesbaden ist ein mittelbarer Versorgungsträger, der lediglich umlagefinanzierte Beiträge verwaltet.
  Sie ist quasi das „Verwaltungsorgan" der Solidargemeinschaft der angeschlossenen umlageverpflichteten Gemeinden.

  Wegen des fehlenden Kapitaldeckungsprinzips wie bei Fonds und Versicherungen besitzen Mitgliedsgemeinden keine Anteile, ein Fehlbetrag wird daher niemals auszuweisen sein.

  Der seit 2007 geltende Umlagesatz beträgt 6,2 % des zusatzversorgungspflichtigen Bruttoentgelts (Umlagegrundlage) und wird bis auf weiteres stabil bleiben.

  Daneben zahlen die Gemeinden ein sog. Sanierungsgeld iHv. 1,4%, ab 2010 iHv 2,3% der Umlagegrundlage. Dieses Sanierungsgeld wird zur Deckung von vor dem 01.01.2002 entstandenen Ansprüchen und Anwartschaften verwendet, vergleichbar mit der Zahlung von Beitragsrückständen.

- Abschreibungen erfolgten ausschließlich linear

- Veränderungen der ursprünglich angenommenen Nutzungsdauer von Vermögensgegenständen erfolgten nicht.

- Die Gemeinde Hillscheid beschäftigte am **31.12.2014**: **19** Tarifbeschäftigte.

- **Mitglieder des Gemeinderates im Jahr 2014 waren:**

Breiden	Artur	**Ortsbürgermeister,**	bis 18.06.2014
Breiden	Artur	Ratsmitglied,	ab 18.06.2014
Rath	Andreas	Ratsmitglied,	bis 18.06.2014
Rath	Andreas	**Ortsbürgermeister,**	ab 18.06.2014
Barthel	Christoph	Ratsmitglied,	laufend
Binder	Jürgen	**1. Beigeordneter**	bis 18.06.2014
Binder	Jürgen	Ratsmitglied,	ab 18.06.2014
Schmidt	Gerhard	**1. Beigeordneter**	ab 18.06.2014
Chlupatsch	Jürgen	**Beigeordneter**	ab 18.06.2014
Heller	Rudolf	**Beigeordneter**	bis 18.06.2014
Biwer	Dr. Herbert	Ratsmitglied,	bis 18.06.2014
Darscheid	Karl-Heinz	Ratsmitglied,	bis 18.06.2014
Dilling	Christian	Ratsmitglied,	laufend
Dilly	Mirco	Ratsmitglied,	ab 18.06.2014
Freisberg	Marianne	Ratsmitglied,	bis 18.06.2014
Fries	Alex	Ratsmitglied,	laufend
Gerz	Anke	Ratsmitglied,	bis 18.06.2014
Goebel	Claudia	Ratsmitglied,	laufend
Hastrich	Andreas	Ratsmitglied,	ab 18.06.2014
Heim	Jürgen	Ratsmitglied,	laufend
Hewer	Hans-Werner	Ratsmitglied,	laufend
Kettel	Michael	Ratsmitglied,	ab 18.06.2014
Kilian	Eckhard	Ratsmitglied,	laufend
Link	Anni	Ratsmitglied,	bis 18.06.2014
Marotz	Christa	Ratsmitglied,	bis 18.06.2014
Michalsky	Torsten	Ratsmitglied,	bis 18.06.2014
Müller	Franz	Ratsmitglied,	laufend
Schlotter	Winfried	Ratsmitglied,	laufend
Schwickert	Raimund	Ratsmitglied,	laufend
Spizner	Christoph	Ratsmitglied,	ab 18.06.2014
Stein	Achim	Ratsmitglied,	ab 18.06.2014

Erläuterungen zu den einzelnen Bilanzpositionen

Aktiva	Einzelwerte	Summe Vorjahr	Summe Haushaltsjahr	Veränderung
1. Anlagevermögen		**18.646.353,01**	**18.378.526,82**	**-267.826,19**
1.1 Immaterielle Vermögensgegenstände		**223.726,00**	**215.167,00**	**-8.559,00**
1.1.3 Gezahlte Investitionszuschüsse		**223.726,00**	**215.167,00**	**-8.559,00**

Der ausgewiesene Buchwert betrifft ausschließlich Investitionszuschüsse, die für die Straßenoberflächenentwässerung geleistet wurden. Die Abschreibung erfolgt gemäß Ziffer 4.4. der VV- AfA linear entsprechend der Nutzungsdauer der bezuschussten Vermögensgegenstände.

1.2 Sachanlagen		**18.416.683,45**	**18.156.484,24**	**-260.199,21**
1.2.1 Wald und Forsten		**6.741.168,60**	**6.741.168,60**	**0,00**

Der ausgewiesene Betrag errechnet sich aus dem Wert des Wirtschaftswaldes (stehendes Holzvermögen) und dem Wert der Waldgrundstücke (Grund und Boden). Grundlage für die Bewertung des Aufwuchses ist das Forsteinrichtungswerk 2009.

Holzvermögen	2.281.664,09	2.281.664,09	0,00
Grundstücke	4.459.504,51	4.459.504,51	0,00

1.2.2 Sonstige unbebaute Grundstücke und Grundstücksgleiche Rechte	**809.681,00**	**796.152,00**	**-13.529,00**

Saldiert wurden die Werte des Friedhofes, von Spiel- und Bolzplätzen sowie die Werte der unbebauten Grundstücke im Innen- und Außenbereich.

Friedhof	347.525,00	338.486,00	-9.039,00
Spiel- und Bolzplätze	64.214,00	59.724,00	-4.490,00
Grundstücke Innenbereich (nur Splitterparzellen)	8.958,00	8.958,00	0,00
Kirmesplatz	73.379,00	73.379,00	0,00
Grundstück „Feldkapelle“	18.616,00	18.616,00	0,00
Felder	247.647,00	247.647,00	0,00
Gewässer	49.342,00	49.342,00	0,00

1.2.3 Bebaute Grundstücke und Grundstückgleiche Rechte	**3.181.371,39**	**3.103.436,39**	**-77.935,00**

Im Ansatz enthalten sind die Bewertungen für Boden bzw. Boden- und Anlagewerte der nachfolgenden Objekte:

Kindergarten	360.371,00	358.134,00	-2.237,00
Grundschule	736.147,00	725.262,00	-10.885,00
Oberwaldhalle	519.726,00	507.215,00	-12.511,00
Heimatmuseum	16.815,00	16.329,00	-486,00
Sportplatz	492.944,00	462.039,00	-30.905,00
Rathaus Hillscheid	403.557,67	395.575,67	-7.982,00
Gebäude Bauhof	3.974,00	3.822,00	-152,00
„Alte Schule“	461.989,00	451.926,00	-10.063,00
Feuerwehrhütte	1.314,00	658,00	-656,00
Jagdhütte	559,00	343,00	-216,00
Trafo „Waldstr.“ (Bodenwert)	2.436,00	2.436,00	0,00
Trafo „In den Buchen“ (Bodenwert)	4.872,00	4.872,00	0,00
Rundofen (Bodenwert)	14.237,00	14.237,00	0,00
"Alte Volksbank und Nebengebäude" (Schwerpunktgemeinde)	162.429,72	160.587,72	-1.842,00

Der Ausweis von Kindergarten Regenbogen und Oberwaldhalle erfolgt ohne Grundstückswert. Beide Objekte liegen auf dem der Melchiades-Best-Schule zugeordneten Grundstück. Der Wert des Grund- und Bodens ist komplett dort erfasst. Gleiches gilt für den Bauhof. Die vom Bauhof genutzten Gebäude liegen auf dem Grundstücke „Alte Schule“ (Schulstrasse 5 – 7). Der komplette Bodenwert ist bei der „Alten Schule“ erfasst. Auch bei der Feuerwehrhütte und der Jagdhütte ist kein Bodenwert erfasst. Beide Gebäude liegen auf Waldparzellen.

Die Zuordnung der Grundstücke richtet sich immer nach der Hauptnutzungsart der jeweiligen Parzelle; eine weitergehende Aufteilung ist nicht zulässig.

Aktiva	Einzelwerte	Summe Vorjahr	Summe Haushaltsjahr	Veränderung
1.2.4 Infrastrukturvermögen		**7.254.116,46**	**7.095.620,39**	**-158.496,07**

Erfasst wurden die Buchwerte aller Straßen, Wege, Plätze, der ingenieurtechnischen Anlagen (Brücken, Treppen, Stützwände), Einrichtungen des ÖPNV (Buswartehallen), Sonstige Erholungseinrichtungen (Radwege). Die saldierten Einzelwerte setzen sich zusammen aus den Werten für Grund und Boden und den Anschaffungskosten für die errichteten Bauwerke.

1.2.6 Kunstgegenstände, Denkmäler		**271.091,00**	**263.343,00**	**-7.748,00**

Die in der Eröffnungsbilanz aufgeführten Gegenstände sind alle noch vorhanden. Durch die Abschreibungen hat sich die Bilanzsumme gegenüber dem Vorjahr vermindert.

1.2.7 Maschinen, technische Anlage, Fahrzeuge		**98.050,00**	**77.333,00**	**-20.717,00**
Fahrzeuge und Ausrüstung Bauhof	43.152,00		26.853,00	-16.299,00
Salzsilo (Bauhof)	37.595,00		36.906,00	-689,00
Melchiades- Best- Schule	1.981,00		1.701,00	-280,00
Sportplatzpflegegeräte	12.042,00		9.032,00	-3.010,00
Laubsauger Sportplatz	221,00		1,00	-220,00
Stromerzeuger Jagdhütte	747,00		701,00	-46,00
Friedhofsgeräte	2.312,00		2.139,00	-173,00
1.2.8 Betriebs- und Geschäftsausstattung		**61.205,00**	**79.430,86**	**18.225,86**
Friedhof	3,00		3.032,00	3.029,00
Bauhof	533,00		461,00	-72,00
Jagdhütte	147,00		87,00	-60,00
überdachter Freisitz zu Lehrzwecken	0,00		5.334,86	5.334,86
Kindergarten Regenbogen	4.537,00		3.313,00	-1.224,00
Melchiades-Best-Schule	11.983,00		19.586,00	7.603,00
Rathaus	2.529,00		2.163,00	-366,00
Limespavillon	10.745,00		9.659,00	-1.086,00
Werbetafel „ Auf den Dorfwiesen“	883,00		790,00	-93,00
Sportplatz	1.492,00		1.171,00	-321,00
Fahnenmaste, Pflanzkübel	1.665,00		1.280,00	-385,00
Oberwaldhalle	13.856,00		12.121,00	-1.735,00
Hinweisschild BAB 48, Info-Tafeln (Limes)	3.408,00		3.047,00	-361,00
Autobahnhinweisschild "Limesturm"	3.246,00		3.050,00	-196,00
Jugendtreff	1.603,00		1.299,00	-304,00
2 Stück Jagdansitze	298,00		74,00	-224,00
Radar-Display "Nano"	500,00		214,00	-286,00
Küchenblock "Alte Schule"	2.333,00		2.149,00	-184,00
Lernmittelfreiheit	793,00		549,00	-244,00
Spielplatz Niederfeld	651,00		581,00	-70,00
Markthütten	0,00		9.470,00	9.470,00
1.2.10 Geleistete Anzahlungen, Anlagen im Bau		**0,00**	**0,00**	**0,00**
1.3. Finanzanlagen		**5.943,56**	**6.875,58**	**932,02**
1.3.7 Sonstige Wertpapiere des Anlagevermögens		**5.943,56**	**6.875,58**	**932,02**
Genossenschaftsanteile VoBa	100,00		100,00	0,00
Beteiligung an der Versorgungsrücklage	5.843,56		6.775,58	932,02
2. Umlaufvermögen		**3.337.443,09**	**2.766.902,49**	**-570.540,60**
2.1 Vorräte		**4.852,92**	**0,00**	**-4.852,92**
2.1.3 Fertige Erzeugnisse, fertige Leistungen und Waren		**4.852,92**	**0,00**	**-4.852,92**

Nach § 35 Abs. 5 GemHVO wurde der zum Bilanzstichtag ermittelte Buchwert des Bestands an Exemplaren der Chronik „1000 Jahre Hillscheid“ komplett abgeschrieben, weil hierfür kein Marktwert besteht. Erträge aus zukünftigen Verkaufsfällen mindern langfristig den per 31.12.2014 entstandenen Aufwand.

Aktiva	Einzelwerte	Summe Vorjahr	Summe Haushaltsjahr	Veränderung
2.2 Forderungen und sonstige Vermögensgegenstände		**3.332.590,17**	**2.766.902,49**	**-565.687,68**
2.2.1 Öffentlich-rechtliche Forderungen, Forderungen aus Transfer-Leistungen		**24.573,97**	**85.907,51**	**61.333,54**

Es handelt sich hier um Stundungszinsen, Gebühren für Dienstleistungen, Beitrags- und Steuerforderungen, zugesagte, aber am Bilanzstichtag noch nicht eingegangene Fördermittel sowie Forderungen aus Säumniszuschlägen; vermindert um entsprechende Wertberichtigungen. Größter Posten sind die Steuerforderungen (Saldo) in Höhe von 88.507,07 €.
Hier wird auch die Verzinsung eines "Guthabens" am Bestand der Verbandsgemeindekasse nachgewiesen, soweit eine Verrechnung noch nicht erfolgen konnte. Per 31.12.2014 beträgt dieser Wert 4.580,25 €.

2.2.2 Privatrechtliche Forderungen aus Lieferungen und Leistungen		**71.001,28**	**6.439,52**	**-64.561,76**

Unter dieser Bilanzposition wurden Forderungen aus Verkäufen (Weihnachtsbäume, Holz, Wildpret ...), Miet- und Pachteinnahmen u.ä. saldiert. Wertberichtigungen wurden berücksichtigt.

2.2.5 Forderungen gegen Sondervermögen		**244,39**	**0,00**	**-244,39**
2.2.6 Forderungen gegen den sonstigen öffentlichen Bereich		**3.235.324,40**	**2.673.099,33**	**-562.225,07**

Es handelt sich um Forderungen, die den zuvor beschriebenen Forderungs-Bilanzpositionen nicht zuzuordnen sind; um Verrechnungen von Leistungsaustausch zwischen staatlichen Stellen. Unter dieser Bilanzposition ist auch ein vorhandener positiver Anteil der Ortsgemeinde am Zahlungsmittelbestand der Verbandsgemeindekasse als Forderung gegenüber der Verbandsgemeinde, quasi die Gewährung eines „Kassenkredites“ an die Verbandsgemeinde, darzustellen. Diese Forderung beträgt am Bilanzstichtag 2.664.861,48 Euro.

2.2.7 Sonstige Forderungen		**1.446,13**	**1.456,13**	**10,00**

Unter dieser Position sind Schadensersatzforderungen ausgewiesen.

2.4 Kassenbestand, Guthaben bei Kreditinstituten und Schecks		**0,00**	**0,00**	**0,00**

Die Verbandsgemeinde Höhr-Grenzhausen führt im Rahmen des § 68 IV Satz1GemO die Kassengeschäfte der Ortsgemeinden als Einheitskasse. Die Ortsgemeinden haben daher keine eigenen Gemeindekassen und keine eigenen Bankkonten. Die Bestände sind daher in der Bilanz der Verbandsgemeinde als liquide Mittel auszuweisen. Der Anteil („Bestände“) der Ortsgemeinden am Zahlungsmittelbestand der Verbandsgemeindekasse wird in Form von Forderungen oder Verbindlichkeiten gegenüber der Verbandsgemeinde dargestellt.

Negative Bestände der Ortsgemeinden sind Verbindlichkeiten, positive Bestände der Ortsgemeinden sind Forderungen in der Bilanz der Ortsgemeinde.

3. Ausgleichsposten für latente Steuern

(nur bei steuerlichen Betrieben)

4. Rechnungsabgrenzungsposten		**1.232,10**	**1.345,00**	**112,90**
4.2 Sonstige Rechnungsabgrenzungsposten		**1.232,10**	**1.345,00**	**112,90**

Diese Bilanzposition dient der periodengerechten Darstellung des jeweiligen Aufwandes unabhängig vom Zeitpunkt der sachlichen Zahlung (Kassenwirksamkeit).

- Beamtenbesoldung (auch Ehrensold)	1.232,10		1.345,00	112,90

Passiva	Einzelwerte	Summe Vorjahr	Summe Haushaltsjahr	Veränderung
1. Eigenkapital		**16.165.514,97**	**15.502.122,47**	**-663.392,50**
Eigenkapitalquote I (Verhältnis Eigenkapital zur Bilanzsumme):		**73,53%**	**73,31%**	**-0,22%**
Eigenkapitalquote II (Verhältnis Eigenkapital zzgl. Sonderposten zur Bilanzsumme):		**97,94%**	**97,72%**	**-0,22%**
1.1 Kapitalrücklage		**14.065.479,97**	**14.065.479,97**	**0,00**

Das Eigenkapital in der Eröffnungsbilanz ergibt sich aus dem Saldo des Vermögens (=Aktiva) und den Sonderposten, Rückstellungen, Verbindlichkeiten und den passiven Rechnungsabgrenzungsposten. Es ist in der Kapitalrücklage nachzuweisen.

1.3 Ergebnisvortrag			**Saldo:**	**2.100.035,00** Überschuss
Haushaltsjahr 2009	-253.449,76	Fehlbetrag		
Haushaltsjahr 2010	507.305,05	Überschuss		
abzgl. Fehlbetrag aus 2008	-4.423,13			
Saldo 2010	502.881,92			
Haushaltsjahr 2011	37.379,84	Überschuss		
Haushaltsjahr 2012	1.888.155,30	Überschuss		
Haushaltsjahr 2013	-74.932,30	Fehlbetrag		

Der Fehlbetrag aus dem Haushaltsjahr 2008 in Höhe von 4.423,13 € wurde mit dem Jahresüberschuss 2010 verrechnet und damit ausgeglichen.

1.4 Jahresfehlbetrag **-663.392,50** Fehlbetrag

Der Jahresfehlbetrag ist Bestandteil des Eigenkapitals und ist gemäß § 18 Abs. 4 GemHVO auf die nächsten fünf Haushaltsjahre vorzutragen. Wird ein dann noch verbleibender Jahresfehlbetrag innerhalb der folgenden fünf Jahre nicht durch Jahresüberschüsse abgedeckt, erfolgt eine Verrechnung mit der Kapitalrücklage.

2. Sonderposten		**5.365.999,00**	**5.162.557,00**	**-203.442,00**
2.1 Sonderposten für Belastungen aus dem kommunalen Finanzausgleich		**0,00**	**0,00**	**0,00**
2.2 Sonderposten zum Anlagevermögen		**5.148.235,00**	**4.951.673,00**	**-196.562,00**
2.2.1 Sonderposten aus Zuwendungen		**1.299.789,00**	**1.284.445,00**	**-15.344,00**

Der ausgewiesene Betrag setzt sich wie folgt zusammen:

Rathaus	167.704,00	163.921,00	-3.783,00
Einrichtungen der Heimatpflege	483,00	434,00	-49,00
Friedhof	16.931,00	16.528,00	-403,00
Kindergarten Regenbogen	155.554,00	153.806,00	-1.748,00
Melchiades-Best Schule	238.694,00	231.922,00	-6.772,00
Oberwaldhalle	151.393,00	148.272,00	-3.121,00
Waldsportplatz	61.606,00	56.867,00	-4.739,00
Straße – Wege – Plätze	293.985,00	307.078,00	13.093,00
Tourismusförderung	5.336,00	4.998,00	-338,00
Limes	158.337,00	152.169,00	-6.168,00
Schwerpunktgemeinde, Erwerb "Alte Volksbank"	23.781,00	23.361,00	-420,00
Umbau "Alte Schule"	25.010,00	24.414,00	-596,00
Lernmittelfreiheit	975,00	675,00	-300,00

Der ausgewiesene Saldo ergibt sich aus der Auflösungen der bekannten Sonderposten und einem Zugang für die Errichtung der Buswartehalle in der Rheinstraße.

2.2.2 Sonderposten aus Beiträgen		**3.847.416,00**	**3.667.228,00**	**-180.188,00**
Beiträge Straßen – Wege –Plätze (Anliegerbeiträge)	3.847.416,00		3.667.228,00	-180.188,00

Passiva	Einzelwerte	Summe Vorjahr	Summe Haushaltsjahr	Veränderung
2.2.3 Sonderposten aus Anzahlungen für Anlagevermögen		**1.030,00**	**0,00**	**-1.030,00**
2.5. Sonderposten aus Grabnutzungsentgelten		**217.764,00**	**210.884,00**	**-6.880,00**
3. Rückstellungen		**334.298,12**	**317.475,56**	**-16.822,56**
3.1 Rückstellungen für Pensionen und ähnliche Verpflichtungen		**321.429,00**	**309.579,00**	**-11.850,00**
Saldiert sind Pensions-, Beihilfe- und Ehrensold-Verpflichtungen jeweils für Beschäftigte und (oder) Versorgungsempfänger.				
Pensionsrückstellungen	193.049,00		184.287,00	-8.762,00
Beihilferückstellungen	62.370,00		59.888,00	-2.482,00
Ehrensoldrückstellungen	66.010,00		65.404,00	-606,00
3.4 Sonstige Rückstellungen		**12.869,12**	**7.896,56**	**-4.972,56**
Hier sind die für den Bilanzstichtag ermittelten Werte für Urlaub und Überstunden auszuzweisen.				
4. Verbindlichkeiten		**119.190,11**	**164.619,28**	**45.429,17**
Unter dieser Bilanzposition wurden die Verbindlichkeiten der Ortsgemeinde Hillscheid zum Bilanzstichtag ausgewiesen. Verbindlichkeiten sind Verpflichtungen, die dem Grunde, der Höhe und der Fälligkeit nach feststehen. Sie sind mit dem Rückzahlungsbetrag anzusetzen. Die Aufgliederung und die Restlaufzeiten der Verbindlichkeiten werden in der Verbindlichkeitenübersicht (siehe Anlage) dargestellt.				
4.2 Verbindlichkeiten aus Kreditaufnahmen		**110.096,57**	**76.826,20**	**-33.270,37**
4.2.1 Kreditaufnahmen für Investitionen		**110.096,57**	**76.826,20**	**-33.270,37**
Dargestellt ist die Summe der Rückzahlungsverpflichtungen aus 3 Krediten bei einem Institut. Diese Geldmittel wurden zur jeweiligen Investitionsfinanzierung benötigt.				
4.5 Verbindlichkeiten aus Lieferungen und Leistungen ggü. dem privaten Bereich		**0,00**	**9.324,09**	**9.324,09**
Es handelt sich um Ausgaben des Jahres 2014, welche jedoch erst nach dem 31.12.2014 ausgeglichen wurden.				
4.9 Verbindlichkeiten aus Lieferungen und Leistungen ggü. Eigenbetrieben		**16,02**	**421,93**	**405,91**
Hierbei handelt es sich um Verbindlichkeiten aus der Inanspruchnahme von Dienstleistungen von den Verbandsgemeindewerken.				
4.10 Verbindlichkeiten ggü. dem sonstigen öffentlichen Bereich		**9.077,52**	**78.047,06**	**68.969,54**
Bilanziert sind offene Verrechnungsbuchungen zwischen Rechtspersönlichkeiten des öffentlichen Bereiches (Land, Kommunen, öffentliche Sonderrechnungen...). Insbesondere die Problematik der Einheitskasse (siehe Erläuterungen Aktiva, Ziff. 2.4.) wird hier bilanziell dargestellt: Ein vorhandener negativer Bestand („Kassenkredit") der Ortsgemeinde Hillscheid am Zahlungsmittelbestand der Verbandsgemeindekasse wäre hier als Verbindlichkeit gegenüber der Verbandsgemeinde darzustellen.				
Die Abrechnung der Gewerbesteuerumlage ist mit 71.266,78 € der größete Posten in dieser Bilanzposition.				
5. Rechnungsabgrenzungsposten		**26,00**	**0,00**	**-26,00**
Diese Bilanzposition dient der periodengerechten Darstellung der jeweiligen Erträge unabhängig vom Zeitpunkt der tatsächlichen Zahlung (Kassenwirksamkeit).				

Anlagen

Anlagenübersicht zur Schlussbilanz 2014 der Ortsgemeinde Hillscheid

Posten	Art (gem. § 47 Abs. 4 Nr. 1 GemHVO)	Anschaffungs- und Herstellungskosten					Abschreibungen, Wertberichtigungen						Restbuchwerte		Kennzahlen		Wertminderung durch unterlassene Instandhaltung, Altlasten, Sonstiges
		Stand zum 31.12. *Haushaltsvorjahr* [1]	Zugänge im Haushaltsjahr	Abgänge im Haushaltsjahr	Umbuchungen im Haushaltsjahr	Stand zum 31.12. *Haushaltsjahr*	aufgelaufene Abschreibungen zum 31.12. **HH-Vorjahr**	Zu-schreibungen im Haushaltsjahr	Ab-schreibungen im Haushaltsjahr	Umbuchungen im Haushaltsjahr	aufgelaufene Ab-schreibungen auf Abgänge	Ab-schreibungen zum 31.12. **Haushaltsjahr**	Rest-buchwerte am Ende des **Haushalts-vorjahres**	Rest-buchwerte am Ende des **Haushalts-jahres**	Durchschnitt-licher Ab-schreibungs-satz	Durchschnitt-licher Restbuchwert	
		in €[2]													v.H.	v.H.	
	Gesamtsummen:	**21.005.921,07**	**110.461,22**	**3.420,73**		**21.112.961,56**	**2.359.568,06**		**378.160,41**		**3.293,73**	**2.734.434,74**	**18.646.353,01**	**18.378.526,82**	**1,79**	**87,05**	
1.1	Immaterielle Vermögensgegenstände	**310.561,96**	**5.476,16**			**316.038,12**	**86.835,96**		**14.035,16**			**100.871,12**	**223.726,00**	**215.167,00**	**4,44**	**68,08**	
1.1.1	Gewerbliche Schutzrechte und ähnliche Rechte und Werte sowie Lizenzen an solchen Rechten und Werten																
1.1.2	Geleistete Zuwendungen																
1.1.3	Gezahlte Investitionszuschüsse	310.561,96	5.476,16			316.038,12	86.835,96		14.035,16			100.871,12	223.726,00	215.167,00	4,44	68,08	
1.1.4	Geschäfts- oder Firmenwert																
1.1.5	Anzahlungen auf immaterielle Vermögensgegenstände																
1.2	Sachanlagen	**20.689.415,55**	**104.053,04**	**3.420,73**		**20.790.047,86**	**2.272.732,10**		**364.125,25**		**3.293,73**	**2.633.563,62**	**18.416.683,45**	**18.156.484,24**	**1,75**	**87,33**	
1.2.1	Wald, Forsten	6.741.168,60				6.741.168,60						0,00	6.741.168,60	6.741.168,60	0,00	100,00	
1.2.2	Sonstige unbebaute Grundstücke und grundstücksgleiche Rechte	914.651,11				914.651,11	104.970,11		13.529,00			118.499,11	809.681,00	796.152,00	1,48	87,04	
1.2.3	Bebaute Grundstücke und grundstücksgleiche Rechte	3.653.804,62	5.773,09	5,00		3.659.572,71	472.433,23		83.706,09		3,00	556.136,32	3.181.371,39	3.103.436,39	2,29	84,80	
1.2.4	Infrastrukturvermögen	8.664.599,14	65.179,32			8.729.778,46	1.410.482,68		223.675,39			1.634.158,07	7.254.116,46	7.095.620,39	2,56	81,28	
1.2.5	Bauten auf fremdem Grund und Boden																
1.2.6	Kunstgegenstände, Denkmäler	344.437,88				344.437,88	73.346,88		7.748,00			81.094,88	271.091,00	263.343,00	2,25	76,46	
1.2.7	Maschinen, technische Anlagen, Fahrzeuge	251.600,42	2.264,21	2,00		253.862,63	153.550,42		22.979,21			176.529,63	98.050,00	77.333,00	9,05	30,46	
1.2.8	Betriebs- und Geschäftsausstattung	119.153,78	30.836,42	3.413,73		146.576,47	57.948,78		12.487,56		3.290,73	67.145,61	61.205,00	79.430,86	8,52	54,19	
1.2.9	Pflanzen und Tiere																
1.2.10	Geleistete Anzahlungen, Anlagen im Bau																
1.3	Finanzanlagen	**5.943,56**	**932,02**			**6.875,58**							**5.943,56**	**6.875,58**	**0,00**	**100,00**	
1.3.1	Anteile an verbundenen Unternehmen																
1.3.2	Ausleihungen an verbundene Unternehmen																
1.3.3	Beteiligungen																
1.3.4	Ausleihungen an Unternehmen, mit denen ein Beteiligungsverhältnis besteht																
1.3.5	Sondervermögen, Zweckverbände, Anstalten des öffentlichen Rechts, rechtsfähige kommunale Stiftungen																
1.3.6	Ausleihungen an Sondervermögen, Zweckverbände, Anstalten des öffentliche Rechts, rechtsfähige kommunale Stiftungen																
1.3.7	Sonstige Wertpapiere des Anlagevermögens	5.943,56	932,02			6.875,58						0,00	5.943,56	6.875,58	0,00	100,00	
1.3.8	Sonstige Ausleihungen																

[1] Einschließlich aller aufgelaufener Zu- und Abgänge sowie Umbuchungen
[2] Angaben können auch in 1.000€ erfolgen.

Forderungsübersicht zur Doppischen Schlussbilanz 2014 der Ortsgemeinde Hillscheid

lfd. Nr.	Art (gem. § 47 Abs. 4 Nr. 2.2 GemHVO)	Forderungen zum 31.12.*Haushaltsjahr* mit einer Restlaufzeit			Stand zum 31.12. *Haushaltsjahr* (Nominalwert)	Abzinsung zum 31.12. *Haushaltsjahr*	Stand der Wert-berichtigungen zum 31.12. *Haushaltsjahr*	Stand zum 31.12. ***Haushaltsjahr*** (Bilanzwert)	Stand zum 31.12. ***Haushaltsvorjahr*** (Bilanzwert)
		bis zu einem Jahr	von über einem bis zu fünf Jahren	von mehr als fünf Jahren					
		in €[1]							
1	Forderungen und sonstige Vermögensgegenstände	**2.781.385,21**	**0,00**	**0,00**	**2.781.385,21**		**14.482,72**	**2.766.902,49**	**3.332.590,17**
1.1	Öffentlich-rechtliche Forderungen, Forderungen aus Transferleistungen	**100.123,64**	**0,00**	**0,00**	**100.123,64**		**14.216,13**	**85.907,51**	**24.573,97**
1.2	Privatrechtliche Forderungen aus Lieferungen und Leistungen	**6.706,11**	**0,00**	**0,00**	**6.706,11**		**266,59**	**6.439,52**	**71.001,28**
1.3	Forderungen gegen verbundene Unternehmen								**0,00**
1.4	Forderungen gegen Unternehmen, mit denen ein Beteiligungsverhältnis besteht								**0,00**
1.5	Forderungen gegen Sondervermögen, Zweckverbände, Anstalten des öffentlichen Rechts, rechtsfähige kommunale Stiftungen	**0,00**	**0,00**	**0,00**	**0,00**		**0,00**	**0,00**	**244,39**
1.6	Forderungen gegen den sonstigen öffentlichen Bereich	**2.673.099,33**	**0,00**	**0,00**	**2.673.099,33**		**0,00**	**2.673.099,33**	**3.235.324,40**
1.7	Sonstige Vermögensgegenstände	**1.456,13**	**0,00**	**0,00**	**1.456,13**		**0,00**	**1.456,13**	**1.446,13**

Verbindlichkeitenübersicht zur Schlussbilanz 2014 der Ortsgemeinde Hillscheid

lfd. Nr.	Art (gem. § 47 Abs. 5 Nr. 4 GemHVO)	Verbindlichkeiten zum 31.12.*Haushaltsjahr* mit einer Restlaufzeit			Stand zum 31.12. *Haushaltsjahr* (Nominalwert)	Abzinsung zum 31.12. *Haushalts-jahr*	Stand zum 31.12. ***Haushaltsjahr*** (Bilanzwert)	davon durch Grundpfand-rechte oder ähnliche Rechte	Art und Form der Sicherheit	Stand zum 31.12. ***Haushaltsvorjahr*** (Bilanzwert)
		bis zu einem Jahr	von über einem bis zu fünf Jahren	von mehr als fünf Jahren						
		in €[1]								
1	Anleihen									
2	Verbindlichkeiten aus Kreditaufnahmen	**21.596,33**	**55.229,87**	**0,00**	**76.826,20**	**0,00**	**76.826,20**	**0,00**	**0,00**	**110.096,57**
	davon:									
3	Verbindlichkeiten aus Kreditaufnahmen für Investitionen	**21.596,33**	**55.229,87**	**0,00**	**76.826,20**	**0,00**	**76.826,20**	**0,00**	**0,00**	**110.096,57**
4	Verbindlichkeiten aus Kreditaufnahmen zur Liquiditätssicherung									
5	Verbindlichkeiten aus Vorgängen, die Kreditaufnahmen wirtschaftlich gleichkommen									
6	Erhaltene Anzahlungen auf Bestellungen									
7	Verbindlichkeiten aus Lieferungen und Leistungen	**9.324,09**	**0,00**	**0,00**	**9.324,09**	**0,00**	**9.324,09**	**0,00**	**0,00**	**0,00**
8	Verbindlichkeiten aus Transferleistungen									
9	Verbindlichkeiten gegenüber verbundenen Unternehmen									
10	Verbindlichkeiten gegenüber Unternehmen, mit denen ein Beteiligungsverhältnis besteht									
11	Verbindlichkeiten gegenüber Sondervermögen, Zweckverbänden, Anstalten des öffentlichen Rechts, rechtsfähigen kommunalen Stiftungen	**421,93**	**0,00**	**0,00**	**421,93**	**0,00**	**421,93**	**0,00**	**0,00**	**16,02**
12	Verbindlichkeiten gegenüber dem sonstigen öffentlichen Bereich	**78.047,06**	**0,00**	**0,00**	**78.047,06**	**0,00**	**78.047,06**	**0,00**	**0,00**	**9.077,52**
13	Sonstige Verbindlichkeiten									
14	**Summe der Verbindlichkeiten**	**109.389,41**	**55.229,87**	**0,00**	**164.619,28**	**0,00**	**164.619,28**	**0,00**	**0,00**	**119.190,11**

Übersicht über die über das Ende des Haushaltsjahres hinaus geltenden Haushaltsermächtigungen zur Doppischen Schlussbilanz 2014 der Ortsgemeinde Hillscheid

lfd. Nr.	Bezeichnung	Ergebnis des Haushaltsjahres	Planungsdaten des Haushalts-folgejahres	Planungsdaten des zweiten Haushalts-folgejahres	Planungsdaten des dritten Haushalts-folgejahres	Planungsdaten der weiteren Haushalts-folgejahre
		in €[1]				
1. Aufwandsermächtigungen		**77.044,75**				
	Teilhaushalt 1	23.000,00				
	Teilhaushalt 2	54.044,75				
	Teilhaushalt 3	0,00				
	Teilhaushalt 4	0,00				
2. Auszahlungsermächtigungen		**98.544,75**				
2.1	**Ordentliche und außerordentliche Auszahlungen**	**77.044,75**				
	Teilhaushalt 1	23.000,00				
	Teilhaushalt 2	54.044,75				
	Teilhaushalt 3	0,00				
	Teilhaushalt 4	0,00				
2.2	**Auszahlungen aus Investitionstätigkeit**	**21.500,00**				
	Teilhaushalt 1	21.500,00				
	Teilhaushalt 2	0,00				
	Teilhaushalt 3	0,00				
	Teilhaushalt 4	0,00				
2.3	**Auszahlungen aus Finanzierungstätigkeit**	**0,00**				
	Teilhaushalt 1					
	Teilhaushalt 2					
	Teilhaushalt 3					
	Teilhaushalt 4					
3. Ermächtigungen für die Aufnahme von Investitionskrediten		**0,00**				
	Teilhaushalt 1					
	Teilhaushalt 2					
	Teilhaushalt 3					
	Teilhaushalt 4					
4. Aus Verpflichtungsermächtigungen voraussichtlich fällig werdende Auszahlungen		**0,00**				
	Teilhaushalt 1					
	Teilhaushalt 2					
	Teilhaushalt 3					
	Teilhaushalt 4					

Aufstellungsvermerk

Der Jahresabschluss besteht aus (§ 108 Abs. 2 GemO):

1. Ergebnisrechnung
2. Finanzrechnung
3. Teilrechnungen
3.1 Teilergebnisrechnung
3.2 Teilfinanzrechnung
4. Bilanz
5. Anhang

Dem Jahresabschluss sind als Anlage beigefügt (§ 108 Abs. 3 GemO):

6. Rechenschaftsbericht
7. Anlagenübersicht
8. Forderungsübersicht
9. Verbindlichkeitenübersicht
10. Übersicht über die über das Haushaltsjahr hinaus geltenden Haushaltsermächtigungen

Der Jahresabschluss der Ortsgemeinde Hillscheid für **2014** wurde nach den derzeit geltenden Bestimmungen, insbesondere gemäß § 108 Gemeindeordnung (GemO) i.V.m. den §§ 43 ff. Gemeindehaushaltsverordnung (GemHVO), aufgestellt.

Hillscheid, 14. Juli 2015

Andreas Rath
(Ortsbürgermeister)