Gemeinde
Kammerforst

Jahresabschluss 2011

Inhaltsverzeichnis

Seite

Jahresabschluss 2011 der Ortsgmeinde Kammerforst

Rechenschaftsbericht ..... **5 - 18**

Abschlüsse ..... **19 - 54**

Ergebnisrechnung ..... 20 - 24

Finanzrechnung ..... 25 - 29

Investitionen 30

Teilrechnungen ..... ab 31

Teilhaushalt 1

Fachbereich 1 (Organisation)

Teilergebnisrechnung, Teilfinanzrechnung ..... 32 - 33

Investitionen im Teilhaushalt 34

Teilhaushalt 2

Fachbereich 2 (Bauen und Umwelt)

Teilergebnisrechnung, Teilfinanzrechnung ..... 35 - 36

Investitionen im Teilhaushalt 37

Teilhaushalt 3

Fachbereich 3 (Ordnung und Soziales)

Teilergebnisrechnung, Teilfinanzrechnung ..... 38 - 39

Teilhaushalt 4

Fachbereich 4 (Finanzen)

Teilergebnisrechnung, Teilfinanzrechnung ..... 40 - 41

Investitionen im Teilhaushalt 42

Schlussbilanz ..... 43 - 54

Weitere Angaben ..... **55 - 73**

Anhang ..... 55 - 62

Anlagen ..... 63 - 73

Anlagenübersicht 65

Forderungsübersicht 67

Verbindlichkeitenübersicht 69

weitergeltende Haushaltsermächtigungen 71

Aufstellungsvermerk 73

A. Vermögens-, Ertrags- und Finanzlage

Gemäß § 49 GemHVO sind der Verlauf der Haushaltswirtschaft und die Lage der Gemeinde im Rechenschaftsbericht so darzustellen, dass ein den tatsächlichen Verhältnissen entsprechendes Bild vermittelt wird. Dazu ist ein Überblick über die wichtigsten Ergebnisse des Jahresabschlusses und Rechenschaft über die Haushaltswirtschaft im abgelaufenen Haushaltsjahr zu geben.

A.1 Bilanz

Die Bilanz zum Schluss des Haushaltsjahres weist ein positives Eigenkapital in Höhe von 1.943.070,93 Euro aus. Das Eigenkapital hat sich im Haushaltsjahr um 4.023,99 Euro verbessert.

Das Vermögen beträgt zum Bilanzstichtag 2.326.457,45 Euro. Im Vergleich zum Haushaltsvorjahr hat sich das Vermögen um 15.944,46 Euro verringert.

Das Vermögen ist belastet mit Verbindlichkeiten und Rückstellungen in Höhe von 31.264,46 Euro. Im Vergleich zum Haushaltsvorjahr haben die Verbindlichkeiten und Rückstellungen insgesamt um 3.969,51 Euro verringert.

Das Vermögen ist durch Zuwendungen und Ertragszuschüsse in Höhe von 352.122,06 Euro, die als Sonderposten in der Bilanz ausgewiesen sind, finanziert. Im Vergleich zum Haushaltsvorjahr haben sich die Sonderposten um 15.998,94 Euro verringert.

A.2 Ergebnisrechnung

In der Ergebnisrechnung wird ein Jahresüberschuss von 4.023,99 Euro ausgewiesen. Da ursprünglich ein Fehlbetrag von 15.150,00 Euro beplant war, hat sich das Ergebnis um 19.173,99 Euro verbessert.

A.2.1 Plan- / Ist-Abweichungen Erträge

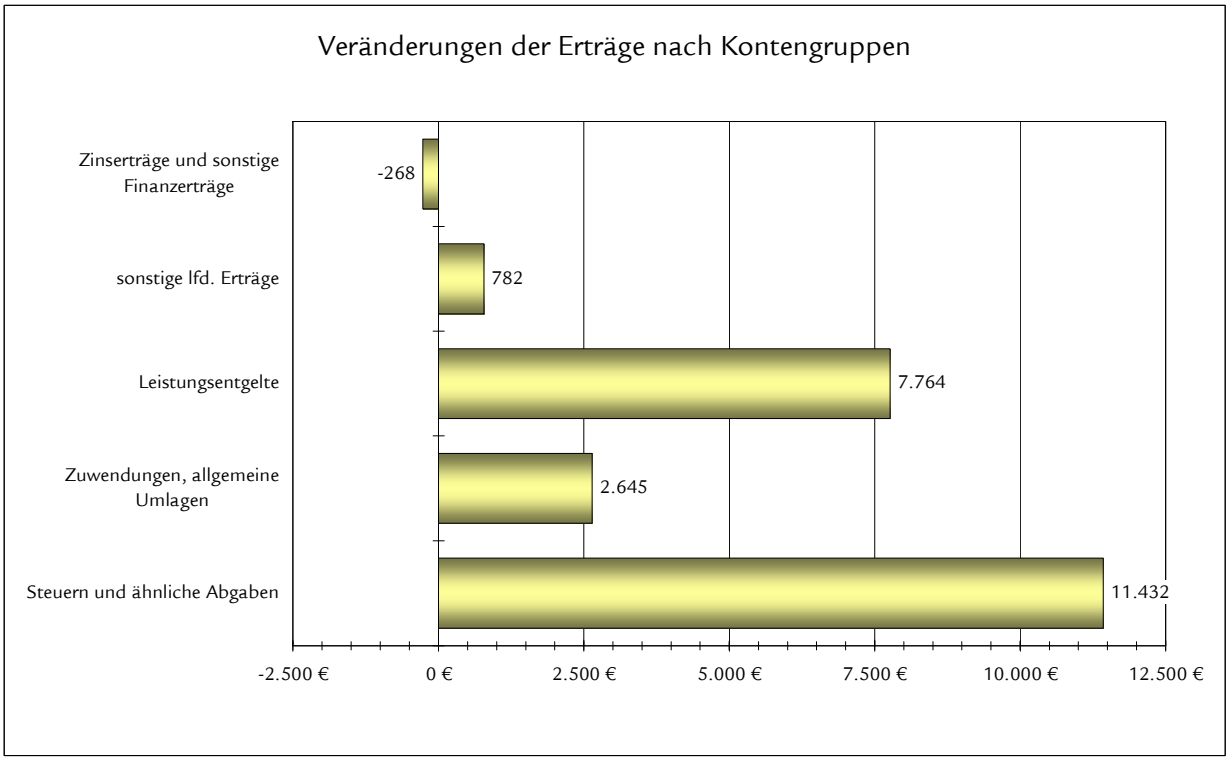

Gegenüber den Planansätzen haben sich die Erträge (Summe der lfd. Erträge aus Verwaltungstätigkeit + Zins- und sonstige Finanzerträge) positiv entwickelt (+22.355,60 Euro bzw. +11,80 %). Die Ergebnisverbesserung resultiert hauptsächlich aus:

	Ansatz 2011 Euro	Ergebnis 2011 Euro	Abweichung Euro	%
Erträge aus Holzverkäufen	19.440,00	27.555,15	8.115,15	+41,74
Gemeindeanteil an der Einkommensteuer	66.930,00	73.870,01	6.940,01	+10,37
Gewerbesteuer	8.000,00	12.168,49	4.168,49	+52,11
Zuwendungen vom Land	0,00	1.341,00	1.341,00	
Versicherungserstattungen	0,00	835,27	835,27	
Auflösung von SoPo aus Zuwendungen	2.960,00	3.792,00	832,00	+28,11

Steuern und ähnliche Abgaben

Das Gesamtaufkommen der Steuern und ähnlichen Abgaben hat sich, in Bezug auf den Ansatz, um 11.432,14 Euro (+11,05%) verbessert. Während die Grundsteuereinnahmen mit insgesamt 29,35 Euro unterhalb dem Haushaltsansatz liegen, wird bei der Gewerbesteuer ein deutliches Plus in Höhe von 4.168,49 Euro (+52,11 %) verzeichnet. Die Gemeindeanteile an der Einkommen- und Umsatzsteuer (einschließlich der Zuweisungen nach § 21 LFAG) weisen insgesamt einen Ertragszuwachs von 7.355,00 Euro aus (+9,80 %). Bei der Hundesteuer wurde der Haushaltsansatz mit 62,00 Euro unterschritten.

Zuwendungen, allgemeine Umlagen

Die Zuwendungen und allgemeinen Umlagen sind mit 2.645,00 Euro höher ausgefallen als der Planansatz. Der Zuwachs beträgt rechnerisch 6,7 %. Dieser resultiert mit einem Betrag von 832,00 Euro aus der höheren Auflösung der Sonderposten aus Zuwendungen. Hinzu kommt, dass Zuweisungen vom Land (aufgrund Mehraufwendungen Sturm „Xynthia“) in Höhe von 1.341,00 Euro geflossen sind. Des Weiteren stiegen die Schlüsselzuweisungen um 442,00 Euro und die Gemeinde erhielt aufgrund der Teilnahme an der Aktion „Saubere Landschaft“ eine Zuweisungen vom Westerwaldkreis in Höhe von 30,00 Euro.

Öffentlich-rechtliche und privatrechtliche Leistungsentgelte

Die Ertragslage hat sich, in Bezug auf die Haushaltsansätze, insgesamt um 7.764,27 Euro verbessert (+30,46 %). Dies resultiert einerseits aus den um 8.115,15 Euro höheren Holzverkaufserträgen, andererseits sind jedoch die Mieterträge um 263,12 Euro und die Bestattungsgebühren um 60,70 Euro gesunken.

Sonstige laufende Erträge

Bei den sonstigen laufenden Erträgen wird ein Jahresergebnis in Höhe von 9.052,19 Euro erzielt, welches damit einen Gesamtzuwachs von 782,19 Euro (+9,46 %) im Vergleich zum Haushaltsansatz darstellt. Wesentliche Bestandteile dieser Position sind die Abgaben aus dem Stromkonzessionsvertrag in Höhe von insgesamt 6.202,79 Euro (-297,21 Euro) sowie die Jagdpacht mit einem Betrag von 1.309,13 Euro.
Hinzu kommen Versicherungserstattungen in Höhe von 835,27 Euro. Diese Erstattungen resultieren aus einem Leitungswasserschaden (vgl. Bemerkungen „sonstige lfd. Aufwendungen“).

Zinserträge und sonstige Finanzerträge

Bei dieser Ertragsposition sind nur Zinserträge aus den nach der Abgabenordnung (AO) zu verzinsenden Gewerbesteuerveranlagungen in Höhe von 32,00 Euro abgebildet.

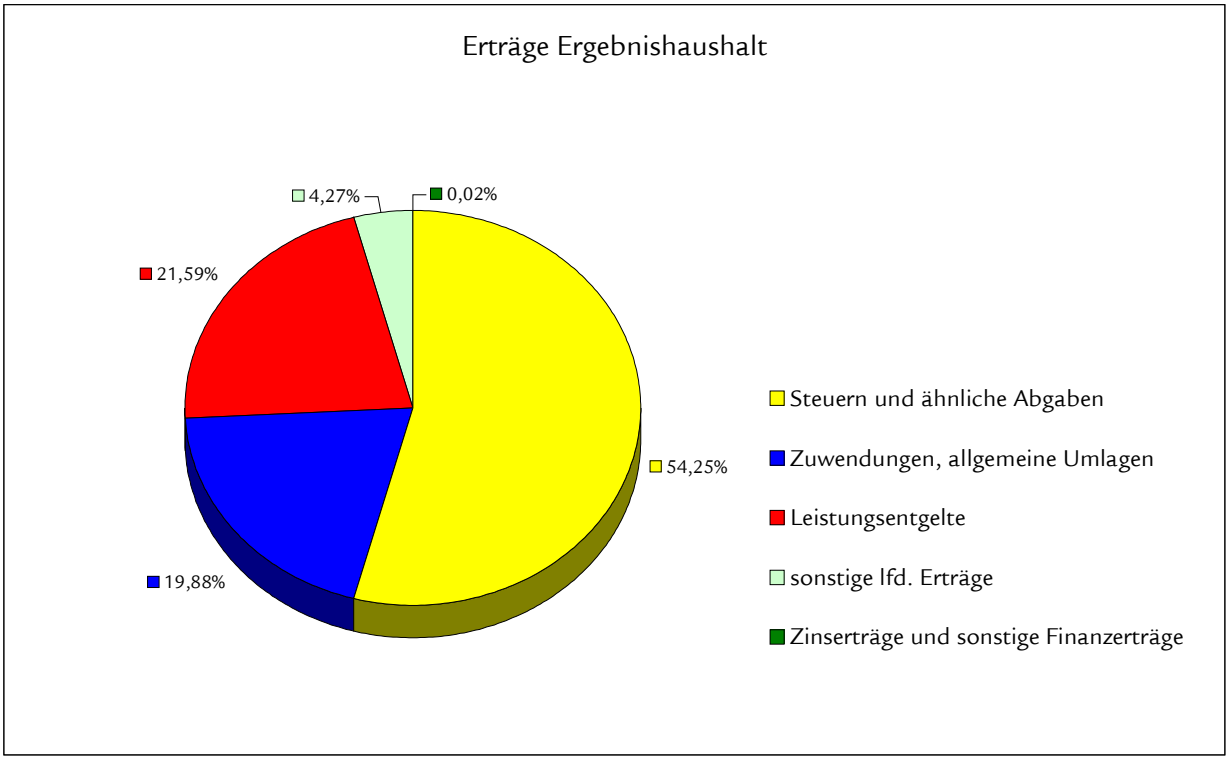

A.2.2 Plan- / Ist-Abweichungen Aufwendungen

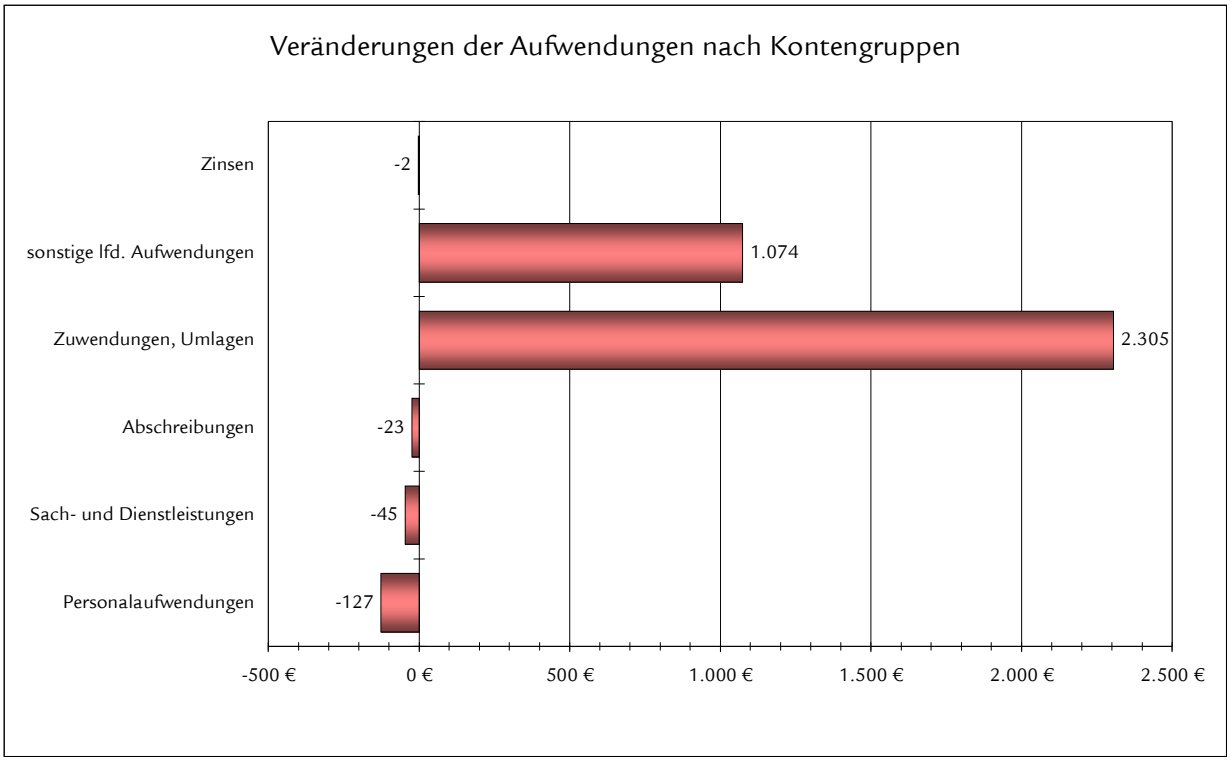

Die Gesamtaufwendungen haben sich gegenüber den Planansätzen um 3.181,61 Euro bzw. 1,55 % erhöht. Die Ergebnisveränderung resultiert hauptsächlich aus:

	Ansatz 2011 Euro	Ergebnis 2011 Euro	Abweichung Euro	%
Unterhaltung Gebäude incl. deren Bestandteile	2.750,00	5.950,21	+3.200,21	+116,37
Gewässerunterhaltung	0,00	3.065,86	+3.065,86	
Straßen, Wege, Plätze und Verkehrslenkungsanlagen	2.500,00	3.719,45	+1.219,45	+48,78
Ehrensoldrückstellungen (Aktive)	0,00	1.136,00	+1.136,00	
lfd. Zuweisungen an das Land	3.700,00	4.751,97	+1.051,97	+28,43
Aufwendungen für Schadenfälle	0,00	968,54	+968,54	
Gewerbesteuerumlage	1.560,00	2.366,09	+806,09	+51,67
Unterhaltung Betriebsvorrichtungen	0,00	559,30	+559,30	
sonstige Aufwendungen für Sachleistungen	6.200,00	1.768,56	-4.431,44	-71,47
Unterhaltung Außenanlagen	2.600,00	743,80	-1.856,20	-71,39
Vergütungen und Sozialversicherungsbeiträge AN	6.240,00	4.913,02	-1.326,98	-21,27
Unterhaltung der Betriebs- und Geschäftsausstattung	1.080,00	0,00	-1.080,00	
Aufwendungen für Energie, Wasser, Abwasser, Abfall	6.700,00	6.064,68	-635,32	-9,48
Geringwertige Geräte, sonst. Gebrauchsgegenstände	950,00	512,28	-437,72	-46,08

Personalaufwendungen

Die Personalaufwendungen betragen im Jahr 2011 insgesamt 13.532,94 Euro und liegen damit um 127,06 Euro (-0,93 %) unterhalb des Planansatzes. Der Anteil an den Gesamtaufwendungen liegt bei 6,51 %.

Aufwendungen für Sach- und Dienstleistungen

Die Aufwendungen für Sach- und Dienstleistungen liegen mit 45,40 Euro (-0,20 %) unter dem Planansatz von 22.880,00 Euro. Die größten Posten in diesem Bereich stellen diverse Instandhaltungs- und Unterhaltungsaufwendungen für das Dorfgemeinschaftshaus dar, welche mit 3.200,21 Euro (+116,37 %) beziffert werden. Darüber hinaus wurden 3.065,86 Euro für die Sicherung eines Brückenwiderlagers in der Masselbach ausgegeben, welches durch ein Hochwasser beschädigt wurde. Einen weiteren Faktor stellt wie in jedem Jahr die Straßenoberflächenentwässerung dar, welche im Jahr 2011 mit insgesamt 2.000,00 Euro zu Buche schlug.

Die Sach- und Dienstleistungen beanspruchen 10,99 % der Gesamtaufwendungen.

Abschreibungen

Die Abschreibungen betrugen im Haushaltsjahr 25.157,07 Euro und legten damit im Plan-Ist-Vergleich fast eine Punktlandung hin. Sie fielen nur um 22,93 Euro (-0,09%) niedriger aus geplant.

Der Anteil der Abschreibungen an den Gesamtaufwendungen beläuft sich auf 12,11 %.

Zuwendungen, Umlagen und sonstige Transferaufwendungen

Der Gesamtaufwand der Zuwendungen und Umlagen stieg um 2.304,82 Euro (+1,82 %) gegenüber den Planansätzen auf 128.699,82 Euro an. Hierin ist eine um 1.310,28 Euro zur Kalkulation höhere Kindergartenabrechnung (Personal- und Sachkosten, Erweiterung Kindergarten), eine um 806,09 Euro höhere Gewerbesteuerumlage sowie eine um 1.051,97 Euro über dem Planansatz liegende Umlage der Personalkosten für den Revierdienst enthalten.

Die Ausgabenquote aller Zuwendungen und Umlagen beträgt zu den Gesamtaufwendungen 61,93 %.

Sonstige laufende Aufwendungen

Der Mehraufwand bei den „sonstigen laufenden Aufwendungen“ von 1.074,18 Euro (+6,51 %) ist hauptsächlich auf den entstandenen Schaden durch einen Wasserrohrbruch zurückzuführen. Für die Instandsetzung des Schadens (Reparatur Rohrbruch, Instandsetzung der beschädigten Küchentheke, Anstrich der Räumlichkeiten) ist insgesamt ein Betrag in Höhe von 968,54 Euro angefallen. Zwar wurden hiervon 835,27 Euro von der Versicherung übernommen, jedoch sind diese auf der Ertragsseite verbucht, sodass ihnen dennoch ein Aufwand in oben genannter Höhe gegenübersteht. Darüber hinaus sind die Kosten für Büromaterial um 231,83 Euro gestiegen, da neue Briefbögen für die Ortsbürgermeisterin angeschafft wurden.

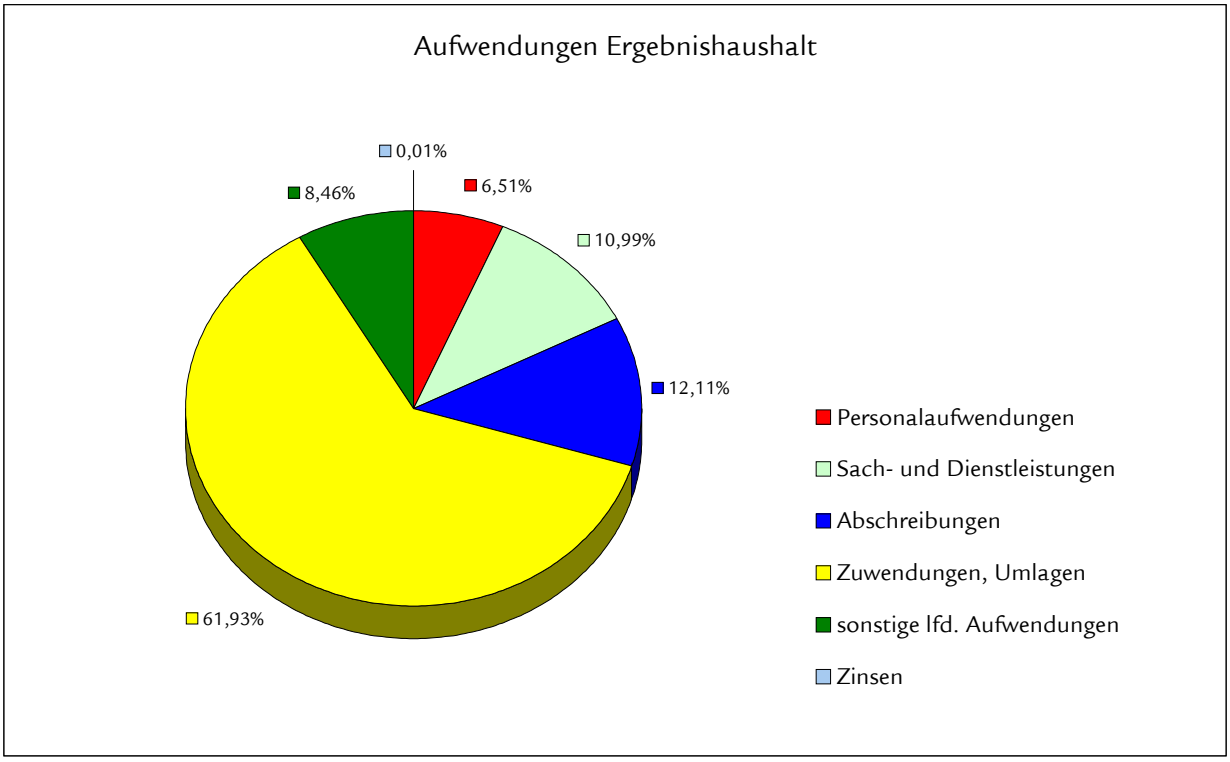

A.3 Finanzrechnung

In der Finanzrechnung bestimmt sich die Zuordnung der zahlungswirksamen Vorgänge zum jeweiligen Haushaltsjahr ausschließlich nach dem Zeitpunkt der Kassenwirksamkeit der Zahlung (nicht wie in der Ergebnisrechnung nach dem Zeitpunkt der Leistungserbringung oder der Rechnungsstellung).

In der Finanzrechnung ist der Saldo der ordentlichen und außerordentlichen Ein- und Auszahlungen mit einem Betrag von 9.010,00 Euro positiv. Das Ergebnis ist damit um 14.430,00 Euro besser als geplant, da ursprünglich ein negativer Saldo in Höhe von 5.420,00 Euro kalkuliert war. Das bedeutet, dass selbst erwirtschaftete Finanzmittel zur Investitionsfinanzierung zur Verfügung stehen. Obwohl keine Einzahlungen aus Investitionstätigkeit verbucht sind, kann die Summe der Auszahlungen aus Investitionstätigkeit in Höhe von 13.852,13 Euro vollständig aus Eigenmitteln gedeckt werden. Der Finanzmittelfehlbetrag von -4.842,13 Euro führt folglich zu einer Verringerung des verfügbaren Kassenmittelbestandes, der 68.190,92 Euro beträgt.

Bezeichnung	Ansatz 2011 Euro	Ergebnis 2011 Euro	Veränderung Euro
Einzahlungen aus Verwaltungstätigkeit	173.730,00	191.787,21	18.057,21
Zinseinzahlungen und sonst. Finanzeinzahlungen	300,00	32,00	-268,00
Einzahlungen aus Investitionstätigkeit	150,00	0,00	-150,00
Gesamteinzahlungen	**174.180,00**	**191.819,21**	**17.639,21**
Auszahlungen aus Verwaltungstätigkeit	-179.435,00	-182.796,21	-3.361,21
Zinsauszahlungen und sonst. Finanzauszahlungen	-15,00	-13,00	2,00
Auszahlungen aus Investitionstätigkeit	-24.410,00	-13.852,13	10.557,87
Gesamtauszahlungen	**-203.860,00**	**-196.661,34**	**+7.198,66**
Finanzmittelfehlbetrag (-) Finanzmittelüberschuss (+)	**- 29.680,00**	**-4.842,13**	**+24.837,87**
Einzahlungen aus Investitionskrediten	0,00	0,00	0,00
Auszahlungen zur Tilgung von Investitionskrediten	0,00	0,00	0,00
Veränderung der Forderungen (+ Abnahme, - Zunahme) gegenüber der Verbandsgemeinde aus dem Zahlungsmittelbestand	29.680,00	4.842,13	-24.837,87
Saldo der Ein- und Auszahlungen aus Finanzierungstätigkeit	**29.680,00**	**4.842,13**	**-24.837,87**

Die wesentlichen Plan- / Ist-Abweichungen (Ein- und Auszahlungen aus Verwaltungstätigkeit) sind – mit Ausnahme der Investitionstätigkeit – bereits bei der Ergebnisrechnung erläutert. Die gegenüber dem Planansatz niedrigeren Auszahlungen aus Investitionstätigkeit sind mit einem geringer abgerechneten Investitionsbedarf für die Erweiterung des Kindergartens Hilgert begründet.

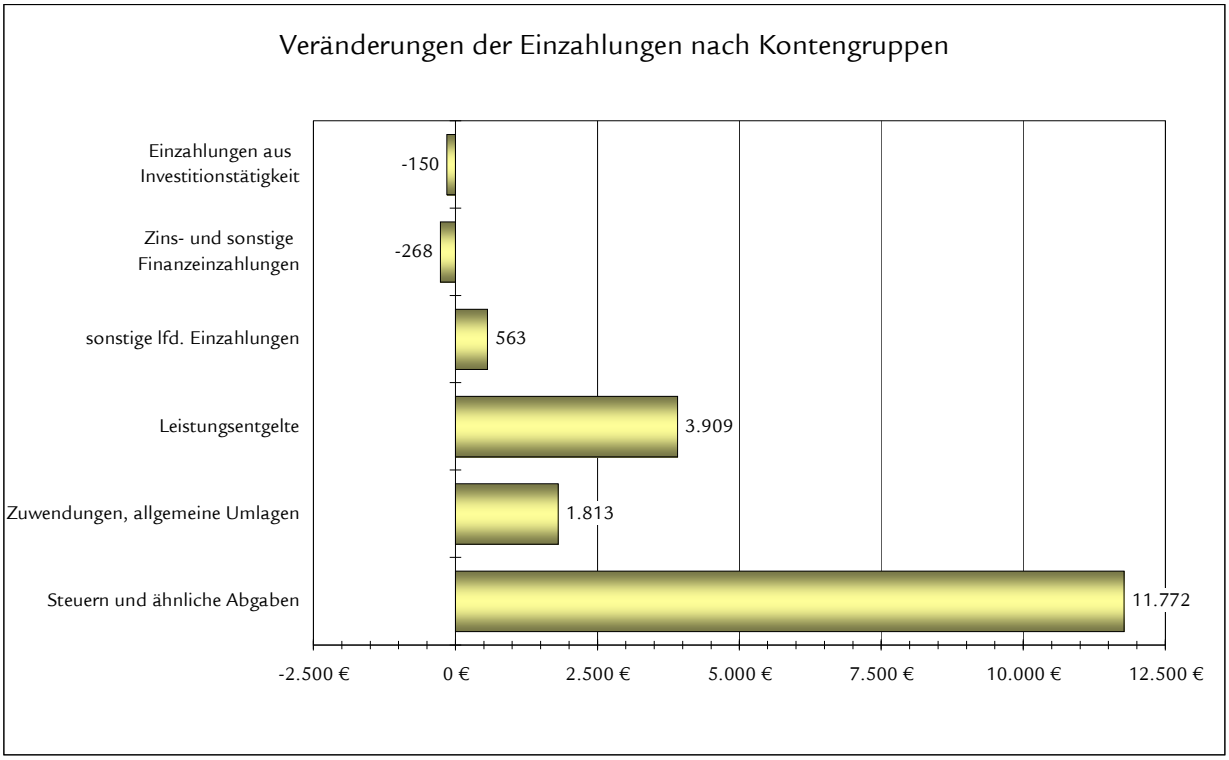

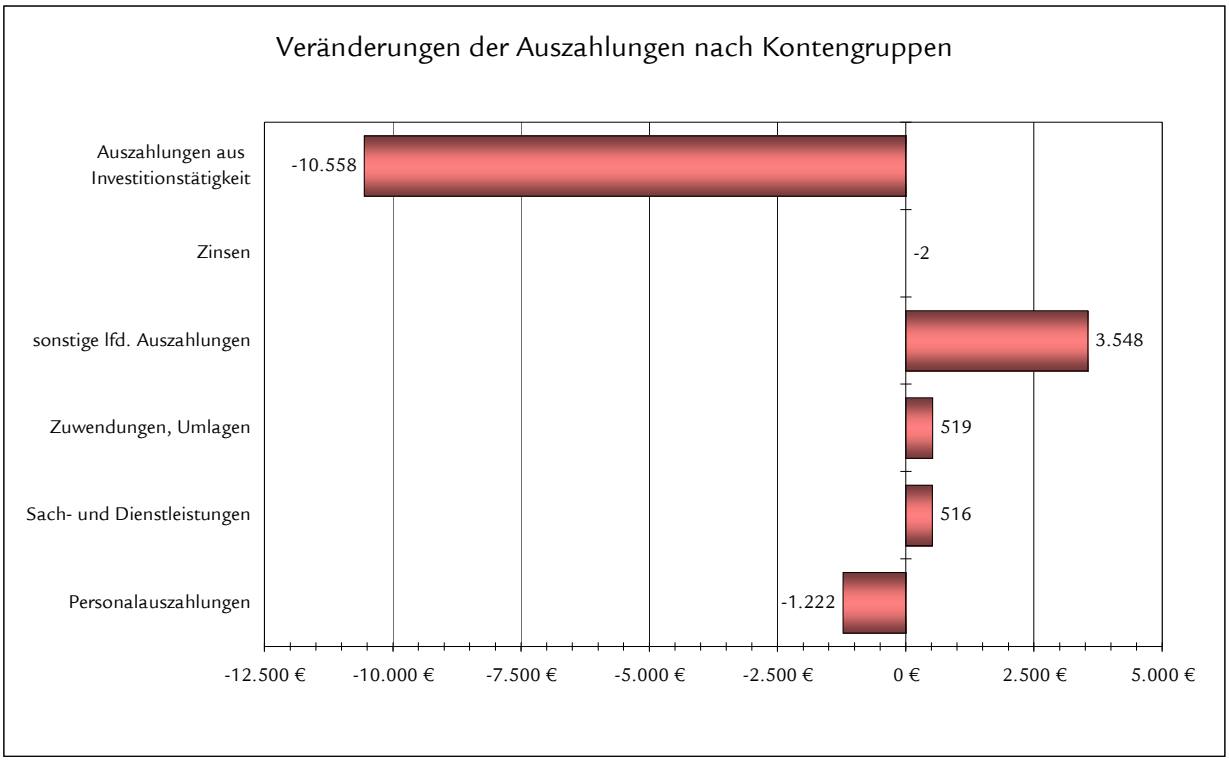

Die Investitionen (über 410,00 Euro zuzüglich MWSt) im Einzelnen:

Bezeichnung der Maßnahme	Ansatz 2011 Euro	HAR aus Vj. Euro	Ergebnis 2011 Euro	Differenz
Investitions-Sonderumlage Sonnenfeld-Grundschule	9.410,00		9.309,08	-100,92
Zuwendung für Erweiterung Kindergarten Hilgert		9.500,00	3.847,99	-5.652,01
Ausbau der Nebenanlagen an den Kreisstraßen	15.000,00		0,00	-15.000,00

Haushaltsausgabereste wurden keine ins Folgejahr übertragen (= Ermächtigungsübertragung).

A.4 Haushaltsausgleich

Nach § 18 Abs. 2 GemHVO ist der Haushalt in der Rechnung ausgeglichen, wenn

1. die Ergebnisrechnung unter Berücksichtigung von Ergebnisvorträgen aus Haushaltsvorjahren mindestens ausgeglichen ist und
2. in der Finanzrechnung der Saldo der ordentlichen und außerordentlichen Ein- und Auszahlungen ausreicht, um die Auszahlungen zur planmäßigen Tilgung von Investitionskrediten zu decken und
3. in der Bilanz kein negatives Eigenkapital ausgewiesen ist.

Die Voraussetzungen wurden in der Ergebnisrechnung erfüllt. Die Ergebnisrechnung schließt mit einem Jahresüberschuss von 4.023,99 Euro ab. Nach Addition mit dem Jahresergebnis des Vorjahres von 7.740,54 Euro beträgt der Überschuss 11.764,53 Euro.

Für die Finanzrechnung sind die Ausgleichsvoraussetzungen erfüllt. Die ordentlichen und außerordentlichen Einzahlungen übersteigen die Auszahlungen, Kredittilgungen fallen keine an.

In der Bilanz wird ein positives Eigenkapital in Höhe von 1.943.070,93 Euro ausgewiesen; die Voraussetzungen nach Ziffer 3. sind damit erfüllt.

B. Verlauf und Analyse der Haushaltswirtschaft und der Vermögens, Ertrags- und Finanzlage

Um ein Bild der Vermögens-, Finanz- und Ertragslage zu erhalten, werden im Folgenden ausgewählte wesentliche Kennzahlen, die sich aus der Gegenüberstellung der absoluten Zahlen ergeben, ausgewiesen:

	Kennzahl	Formel	31.12.2010 %	31.12. 2011 %
1.	Anlagenintensität	(Anlagevermögen / Bilanzsumme) x 100	96,65	96,80
2.	Eigenkapitalquote	(Eigenkapital / Bilanzsumme) x 100	82,78	83,52
3.	Sonderpostenquote	(Sonderposten / Gesamtkapital) x 100	15,72	15,14
4.	Deckungsgrad B	(Eigenkapital + langfristiges Fremdkapital) / Anlagevermögen	85,65	86,28

Die **Anlagenintensität** zeigt das Verhältnis von Anlagevermögen zur Bilanzsumme. Ein Wert, der nahe 100 % liegt, zeigt, dass der wesentliche Teil des Kapitals in das Anlagevermögen investiert ist.

Die **Eigenkapitalquote** bestimmt das Verhältnis von Eigenkapital zur Bilanzsumme. Ziel ist eine angemessene Eigenkapitalquote. Derzeit liegen allerdings erst wenige Richtgrößen für eine „angemessene“ Eigenkapitalquote kommunaler Gebietskörperschaften vor. Ein Fremdvergleich mit anderen Gebietskörperschaften ist daher derzeit nur unter Vorbehalt möglich.

Die **Sonderpostenquote** gibt das Verhältnis von Sonderposten zur Bilanzsumme wieder.

Der **Deckungsgrad B** gibt das Verhältnis von Eigenkapital und langfristigem Fremdkapital zum Anlagevermögen wieder. Ziel ist die Deckung des Anlagevermögens (langfristiges Vermögen) durch Eigenkapital und langfristiges Fremdkapital. Diese Kennzahl zählt zu den „langfristigen Deckungsgraden“.

C. Vorgänge von besonderer Bedeutung, die nach dem Schluss des Haushaltsjahres eingetreten sind

Nach Ablauf des Haushaltsjahres sind über die bisher oben dargestellten Vorgänge hinaus keine Ereignisse eingetreten, die für die Gemeinde von wesentlicher Bedeutung sind und die zu einer veränderten Beurteilung der Lage der Gemeinde führen könnten.

Anlage 1

Mitteilung von unerheblichen Haushaltsüberschreitungen

Nach § 33 Abs. 1 der Gemeindeordnung (GemO) müssen die mit Zustimmung der Ortsbürgermeisterin geleisteten unerheblichen Haushaltsüberschreitungen (Aufwendungen oder Auszahlungen) dem Gemeinderat im Rahmen der allgemeinen Unterrichtungspflicht zur Kenntnis gegeben werden. Die Unerheblichkeitsgrenze wurde in § 6 der Haushaltssatzung auf 50,00 € im Einzelfall festgelegt.

Budget	Konto	Bezeichnung	Überschreitung	Erl.
		Ergebnishaushalt		
1	**Teilhaushalt 1**		**12,24 €**	
	56130000	Aufwendungen für Dienstreisen, Fahrtkostenerstattung	12,24 €	1
		Finanzhaushalt		
1	**Teilhaushalt 1**		**12,24 €**	
	76130000	Aufwendungen für Dienstreisen, Fahrtkostenerstattung	12,24 €	1

Erläuterung
Erl. 1 Kilometergeldentschädigung an die Ortsbürgermeisterin für deren dienstliche Nutzung des privaten Pkw

Anlage 2

nachträglich zu genehmigende erhebliche Haushaltsüberschreitungen

Budget	Konto	Bezeichnung	Überschreitung	Erl.
		Ergebnishaushalt		
1	**Teilhaushalt 1**		**1.310,28 €**	
	54143000	lfd. Zuweisungen an Gemeinden und Gemeindeverbände	1.310,28 €	1
4	**Teilhaushalt 4**		**160,29 €**	
	54310000	Gewerbesteuerumlage	160,29 €	2
6	**Teilhaushalt 6**		**3.229,18 €**	
	52338000	Straßen, Wege, Plätze und Verkehrslenkungsanlagen	163,32 €	3
	52339000	sonstige Bauten des Infrastrukturvermögens	3.065,86 €	4
		Finanzhaushalt		
1	**Teilhaushalt 1**		**1.152,91 €**	
	74142000	lfd. Zuweisungen an das Land	1.152,91 €	1
2	**Teilhaushalt 2**		**2.906,94 €**	
	76290000	sonstige Auszahlungen für die Inanspruchnahme v. Rechten/Diensten	2.590,00 €	5
	76940000	Auszahlungen für Schadensfälle	316,94 €	6
6	**Teilhaushalt 6**		**1.071,32 €**	
	72339000	sonstige Bauten des Infrastrukturvermögens	1.071,32 €	4

Erläuterungen

Erl. 1 Bei der Abrechnung der anteiligen Personal- und Sachkosten für den Kindergartens Hilgert sind für das Jahr 2011 Mehrausgaben in Höhe von 1.310,28 Euro angefallen.

Erl. 2 Die Gewerbesteuerumlage ist durch die Mehreinnahmen von 4.168,49 Euro um 806,09 Euro höher ausgefallen als geplant. Die Höhe der Gewerbesteuerumlage orientiert sich an den Gewerbesteuereinzahlungen innerhalb des Kalenderjahres. Die im 4. Quartal geleistete Vorauszahlung wird im Folgejahr abgerechnet.
Durch die Gesamtdeckung im Budget 4 fällt nur noch ein Mehrbedarf von 160,29 Euro an.

Erl. 3 Mehraufwendungen durch Anbringung Handlauf "Im Wiesengrund". Dies wurde in der Gemeinderatssitzung am 09.12.2010 unter "Mitteilungen und Anfragen" thematisiert.

Erl. 4 Außerplanmäßiger Aufwand aufgrund der Reparatur der Brückenwiderlager "Überquerung Masselbach" in Höhe von 3.065,86 Euro. Der Aufwand wurde aus Gründen der Verkehrssicherungspflicht erforderlich.

Erl. 5 Mehrauszahlung durch Bezahlung einer Rechnung (Holzernte) des Jahres 2010 im Haushaltsjahr 2011

Erl. 6 Auszahlung für Schaden durch Wasserrohrbruch im Dorfgemeinschaftshaus i.H.v. 968,54 Euro

Anlage 3

Haushaltsausgabereste (HAR) gemäß § 17 GemHVO

Buchungsstelle			Grund der Mittelübertragung	Betrag HAR
Kostenträger	Sach-konto	Sachkonto		
1. Aufwandsermächtigung				**0,00**
Teilhaushalt 1				**0,00**
Teilhaushalt 2				**0,00**
Teilhaushalt 3				**0,00**
Teilhaushalt 4				**0,00**
2. Auszahlungsermächtigung				**143,48**
2.1 ordentliche Auszahlungen				**143,48**
Teilhaushalt 1				**0,00**
Teilhaushalt 2				**0,00**
Teilhaushalt 3				**0,00**
Teilhaushalt 4				**143,48**
611110	74143000	lfd. Zuweisungen an Gemeinden und Gemeindeverbände	Abrechnung der Sonderumlage im Folgejahr	143,48
2.2 Auszahlungen aus Investitionstätigkeit				**0,00**
Teilhaushalt 1				**0,00**
Teilhaushalt 2				**0,00**
Teilhaushalt 3				**0,00**
Teilhaushalt 4				**0,00**

Bilanz kompakt

Ortsgemeinde Kammerforst

Aktiva	01.01.2011 Euro	31.12.2011 Euro	Veränderung Euro	Passiva	01.01.2011 Euro	31.12.2011 Euro	Veränderung Euro
Anlagevermögen	**2.264.035,82**	**2.252.028,82**	**12.007,00**	**Eigenkapital**	**1.939.046,94**	**1.943.070,93**	**-4.023,99**
Immaterielle Vermögensgegenstände	38.038,00	50.175,00	-12.137,00	**Sonderposten**	**368.121,00**	**352.122,06**	**15.998,94**
Sachanlagen	2.225.997,82	2.201.853,82	24.144,00	Davon: Sonderposten zum Anlagevermögen	363.214,00	347.411,00	15.803,00
Finanzanlagen	0,00	0,00	0,00	**Rückstellungen**	**28.764,00**	**29.431,00**	**-667,00**
Umlaufvermögen	**78.018,83**	**73.942,63**	**4.076,20**	Davon: für Pensionen u.ä. Verpflichtungen	28.764,00	29.431,00	-667,00
Vorräte	0,00	0,00	0,00	**Verbindlichkeiten**	**6.469,97**	**1.833,46**	**4.636,51**
Forderungen u. sonst Vermögensgegenstände	78.018,83	73.942,63	4.076,20	Davon: Investitionskredite	0,00	0,00	0,00
Kassenbestand, Bankguthaben, etc.	0,00	0,00	0,00	Davon: Liquiditätskredite	0,00	0,00	0,00
Rechnungsabgrenzungsposten	**347,26**	**486,00**	**-138,74**	**Rechnungsabgrenzungsposten**	**0,00**	**0,00**	**0,00**
Bilanzsumme	**2.342.401,91**	**2.326.457,45**	**15.944,46**	**Bilanzsumme**	**2.342.401,91**	**2.326.457,45**	**-15.944,46**

Das Eigenkapital und seine Bedeutung

Das Eigenkapital ist eine rein rechnerische Größe, die sich aus der Gegenüberstellung von Vermögen und Schulden ergibt. Bei einem positiven Saldo wird das Eigenkapital auf der Passivseite der Bilanz ausgewiesen. Ist der Wert negativ, wird er auf der Aktivseite als „nicht durch Eigenkapital gedeckter Fehlbetrag“ ausgewiesen In diesem Fall liegt eine Überschuldung vor.

Die Höhe des Eigenkapitals drückt vereinfacht gesagt aus, welcher Teil des Vermögens in der Vergangenheit aus eigenen Finanzmitteln finanziert wurde. Kommunalpolitisch ist diese Größe, insbesondere im Hinblick auf das Ziel der intergenerativen Gerechtigkeit, von erheblicher Bedeutung. Bleibt das Eigenkapital konstant oder erhöht es sich sogar, kann die heutige Generation der nächsten mindestens die Summe an Werten weitergeben, die sie von ihrer Vorgängergeneration übernommen hat. Ein im Zeitablauf sinkendes Eigenkapital signalisiert das Gegenteil, kann aber beispielsweise aufgrund der demografischen Entwicklung möglicherweise sogar sinnvoll sein.

Wegen der unterschiedlichen Bewertungsvorschriften in den Bundesländern stellen das Eigenkapital bzw. die Eigenkapitalquote länderübergreifend keinen eindeutigen Vergleichsmaßstab dar. Innerhalb von Rheinland-Pfalz werden diese Kennzahlen aber eine gewisse Aussagekraft erlangen und den Gremiumsmitgliedern deutlicher als bisher aufzeigen, welche Erfolge ihre Nachhaltigkeitsbemühungen im interkommunalen Vergleich haben.

Abschlüsse

Ergebnisrechnung

Ortsgemeinde Kammerforst

Nr.	Bezeichnung	Ergebnis Haush.Vorjahr 2010	Ansatz Haushaltsjahr 2011	Ergebnis Haushaltsjahr 2011	Abweichung (Ansatz/Ergeb.) HhJ 2011	Ergeb.Verändg. gegenüber HhVJ 2010
010	**+ Steuern und ähnliche Abgaben**	**102.212,66**	**103.480,00**	**114.912,14**	**-11.432,14**	**-12.699,48**
40110000	Grundsteuer A	349,73	390,00	392,44	-2,44	-42,71
40120000	Grundsteuer B	17.443,69	19.400,00	19.368,21	31,79	-1.924,52
40130000	Gewerbesteuer	8.171,90	8.000,00	12.168,49	-4.168,49	-3.996,59
40210000	Gemeindeanteil an der Einkommensteuer	67.326,59	66.930,00	73.870,01	-6.940,01	-6.543,42
40220000	Gemeindeanteil an der Umsatzsteuer	611,77	620,00	640,91	-20,91	-29,14
40330000	Hundesteuer	631,00	650,00	588,00	62,00	43,00
40521000	Familienleistungsausgleich (nach § 21 LFAG)	7.677,98	7.490,00	7.884,08	-394,08	-206,10
020	**+ Zuwendungen, allgemeine Umlagen und sonstige Transfererträge**	**34.740,00**	**39.460,00**	**42.105,00**	**-2.645,00**	**-7.365,00**
41111000	Schlüsselzuweisungen	30.916,00	36.500,00	36.942,00	-442,00	-6.026,00
41442000	vom Land			1.341,00	-1.341,00	-1.341,00
41443000	von Gemeinden und Gemeindeverbänden	30,00		30,00	-30,00	
41510000	Auflösung Sonderposten aus Zuwendungen	3.794,00	2.960,00	3.792,00	-832,00	2,00
030	**+ Erträge der sozialen Sicherung**					
040	**+ Öffentlich-rechtliche Leistungsentgelte**	**13.122,49**	**12.760,00**	**12.672,24**	**87,76**	**450,25**
43120000	Gebühren für die Erteilung von Bescheiden		20,00	40,00	-20,00	-40,00
43210000	Benutzungsentgelte für öffentliche Einrichtungen	120,00	250,00	205,00	45,00	-85,00
43224000	Entgelte für das Bestattungswesen	662,49	250,00	189,30	60,70	473,19
43700000	Erträge aus der Auflösung von Sonderposten für Beiträge und ähnlliche Entgelte	12.119,00	12.010,00	12.011,00	-1,00	108,00
43900000	Erträge aus der Auflösung von Sonderposten für Grabnutzungsentgelte	221,00	230,00	226,94	3,06	-5,94
050	**+ Privatrechtliche Leistungsentgelte**	**90.510,42**	**25.210,00**	**33.062,03**	**-7.852,03**	**57.448,39**
44120000	Mieten und Pachten	5.528,19	5.770,00	5.506,88	263,12	21,31
44180000	Erträge aus Holzverkäufen	84.962,23	19.440,00	27.555,15	-8.115,15	57.407,08
44190000	Sonstige privaten Leistungsentgelte	20,00				20,00
060	**+ Kostenerstattungen und Kostenumlagen**					
070	**+ Bestandsveränderungen an fertigen und unfertigen Erzeugnissen**					
080	**+ Andere aktivierte Eigenleistungen**					
090	**+ Sonstige lfd. Erträge**	**23.564,00**	**8.270,00**	**9.052,19**	**-782,19**	**14.511,81**
46250000	Konzessionsabgaben	6.334,39	6.500,00	6.202,79	297,21	131,60
46270000	Versicherungserstattungen			835,27	-835,27	-835,27
46280000	Jagdpachterträge	1.309,13	1.310,00	1.309,13	0,87	
46290000	Sonstige laufende Erträge	301,99	210,00	236,00	-26,00	65,99
46611000	Erträge aus der Auflösung von Wertberichtigungen, Sonderposten u. Rückstellungen	319,49				319,49
46614000	Erträge aus der Auflösung von Rückstellungen	15.299,00	250,00	469,00	-219,00	14.830,00
100	**= Summe der lfd. Erträge aus Verwaltungstätigkeit**	**264.149,57**	**189.180,00**	**211.803,60**	**-22.623,60**	**52.345,97**

Jahresrechnung 2011

Ergebnisrechnung

Ortsgemeinde Kammerforst

Nr.	Bezeichnung	Ergebnis Haush.Vorjahr 2010	Ansatz Haushaltsjahr 2011	Ergebnis Haushaltsjahr 2011	Abweichung (Ansatz/Ergeb.) HhJ 2011	Ergeb.Verändg. gegenüber HhVJ 2010
110	**– Personalaufwendungen**	**-13.336,72**	**-13.660,00**	**-13.532,94**	**-127,06**	**196,22**
50110000	Aufwendungen für ehrenamtl. Tätige (Orts-Bgm., Beigeord., Rats-/Ausschussmitgl.)	-6.626,56	-6.900,00	-6.695,39	-204,61	68,83
50221000	Vergütungen (Arbeitnehmer)	-4.359,25	-4.800,00	-3.834,26	-965,74	-524,99
50420000	Sozialversicherungsbeiträge (Arbeitnehmer)	-1.223,64	-1.440,00	-1.078,76	-361,24	-144,88
50490000	Sozialversicherungsbeiträge (Sonstige)	-499,11	-520,00	-711,82	191,82	212,71
50791000	Ehrensoldrückstellungen	-541,00		-1.136,00	1.136,00	595,00
50910000	pauschalierte Lohnsteuer	-87,16		-76,71	76,71	-10,45
120	**– Versorgungsaufwendungen**	**-14.843,00**				**-14.843,00**
51710000	Ehrensoldrückstellung	14.843,00				14.843,00
130	**– Aufwendungen für Sach- und Dienstleistungen**	**-28.381,70**	**-22.880,00**	**-22.834,60**	**-45,40**	**-5.547,10**
52200000	Energie, Wasser, Abwasser, Abfall	-6.993,02	-6.700,00	-6.064,68	-635,32	-928,34
52312000	Unterhaltung der Außenanlagen	-4.562,83	-2.600,00	-743,80	-1.856,20	-3.819,03
52313000	Unterhaltung der Gebäude	-1.581,14	-2.750,00	-5.950,21	3.200,21	4.369,07
52314000	Unterhaltung der Betriebsvorrichtungen			-559,30	559,30	559,30
52323000	Bewirtschaftung der Gebäude		-100,00	-57,95	-42,05	57,95
52338000	Unterhaltung der Straßen, Wege, Plätze und Verkehrslenkungsanlagen	-2.909,14	-2.500,00	-3.719,45	1.219,45	810,31
52339000	Unterhaltung des sonstigen Infrastrukturvermögens			-3.065,86	3.065,86	3.065,86
52352000	Kfz-Unterhaltung (Betriebs- und Schmierstoffe)			-46,72	46,72	46,72
52361000	Unterhaltung der Maschinen und technischen Anlagen	-205,65				-205,65
52371000	Unterhaltung der Betriebs- und Geschäftsausstattung	-193,46	-1.080,00		-1.080,00	-193,46
52381000	Geringwertige Geräte, Ausstattungs-, Ausrüstungs- und sonst.Gebrauchsgegenstände	-208,97	-950,00	-512,28	-437,72	303,31
52440000	Labor-/Werkstättenbedarf, Lebensmittel, Sanitätsverbrauchsmaterial, Baumaterial	-51,60				-51,60
52470000	Sonstige Verbrauchsmittel	-151,24		-38,10	38,10	-113,14
52490000	Sonstige Aufwendungen für Sachleistungen	-11.129,65	-6.200,00	-1.768,56	-4.431,44	-9.361,09
52900000	Sonstige Aufwendungen für Sach- und Dienstleistungen	-395,00		-307,69	307,69	-87,31
140	**– Abschreibungen gemäß § 2 Abs. 1 Nr. 14 GemHVO**	**-27.643,32**	**-25.180,00**	**-25.157,07**	**-22,93**	**-2.486,25**
53230000	Investitionszuschüsse als Nutzungsberechtigter	-1.295,65	-810,00	-1.020,07	210,07	-275,58
53310000	unbebaute Grundstücke mit Friedhöfen	-3.325,00	-3.440,00	-3.325,00	-115,00	
53330000	unbebaute Grundstücke mit Spiel- und Bolzplätzen	-2.129,07	-1.090,00	-1.089,00	-1,00	-1.040,07
53490000	bebaute Grundstücke mit sonstigen Gebäuden	-3.047,00	-3.060,00	-3.045,00	-15,00	-2,00
53580000	Straßen, Wege, Plätze und Verkehrs-lenkungsanlagen	-14.182,00	-14.060,00	-14.059,00	-1,00	-123,00
53581000	Beleuchtung Straßen, Wege, Plätze und Verkehrslenkungsanlagen	-1.062,00	-1.070,00	-1.062,00	-8,00	
53590000	Sonstige Bauten des Infrastrukturvermögens	-329,00	-330,00	-329,00	-1,00	
53700000	Kunstgegenstände, Denkmäler	-39,00		-38,00	38,00	-1,00
53820000	Maschinen und technische Anlagen	-100,00	-100,00	-101,00	1,00	1,00
53830000	Betriebsvorrichtungen		-70,00		-70,00	
53850000	Betriebs- und Geschäftsausstattung	-1.066,69	-1.150,00	-1.089,00	-61,00	22,31
53991000	Zentrale AfA geringwertiger Wirtschaftsgüter	-1.067,91				-1.067,91

Ergebnisrechnung

Ortsgemeinde Kammerforst

Nr.	Bezeichnung	Ergebnis Haush.Vorjahr 2010	Ansatz Haushaltsjahr 2011	Ergebnis Haushaltsjahr 2011	Abweichung (Ansatz/Ergeb.) HhJ 2011	Ergeb.Verändg. gegenüber HhVJ 2010
150	**– Abschreibungen gemäß § 2 Abs. 1 Nr. 15 GemHVO**					
160	**– Zuwendungen, Umlagen und sonstige Transferaufwendungen**	**-137.376,66**	**-126.395,00**	**-128.699,82**	**2.304,82**	**-8.676,84**
54142000	an das Land	-5.550,62	-3.700,00	-4.751,97	1.051,97	-798,65
54143000	an Gemeinden und Gemeindeverbände	-10.297,15	-15.900,00	-16.153,76	253,76	5.856,61
54191000	an Sonstige	-45,00	-195,00	-45,00	-150,00	
54310000	Gewerbesteuerumlage	-1.758,20	-1.560,00	-2.366,09	806,09	607,89
54411000	Umlage zum Fonds "Deutsche Einheit"	-619,00	-830,00	-834,00	4,00	215,00
54421000	Kreisumlage	-59.960,00	-56.330,00	-56.513,00	183,00	-3.447,00
54423000	Verbandsgemeindeumlage	-50.966,00	-47.880,00	-48.036,00	156,00	-2.930,00
54423100	Sonderumlage Sonnenfeld-Grundschule Hilgert	-8.180,69				-8.180,69
170	**– Aufwendungen der sozialen Sicherung**					
180	**– Sonstige lfd. Aufwendungen**	**-34.827,94**	**-16.500,00**	**-17.574,18**	**1.074,18**	**-17.253,76**
56120000	Aufwendungen für Aus- und Fortbildung	-79,00				-79,00
56130000	Aufwendungen für Dienstreisen, sonstiger Fahrtkostenersatz			-20,40	20,40	20,40
56150000	Aufwendungen für Dienst- und Schutzkleidung, persönliche Ausrüstungsgegenstände	-9,95				-9,95
56240000	Datenverarbeitung	-12,19	-20,00	-12,19	-7,81	
56250000	Sachverständigen-, Gerichts- u.ähnl.Aufwand		-100,00		-100,00	
56290000	Sonstige Aufwendungen für die Inanspruchnahme von Rechten und Diensten	-31.626,38	-12.570,00	-12.591,64	21,64	-19.034,74
56310000	Büromaterial		-50,00	-281,83	231,83	281,83
56320000	Fachliteratur, Zeitschriften		-100,00	-29,96	-70,04	29,96
56340000	Telefon, Datenübertragungskosten, Rundfunkgebühren	-94,01	-100,00	-96,39	-3,61	2,38
56390000	Sonstige Geschäftsausgaben	-24,40	-50,00	-24,36	-25,64	-0,04
56411000	Gebäudeversicherungen	-135,84	-150,00	-136,66	-13,34	0,82
56413000	Haftpflichtversicherungen	-602,68	-650,00	-615,95	-34,05	13,27
56414000	Unfallversicherungen	-576,40	-630,00	-640,20	10,20	63,80
56419000	Sonstige Versicherungen	-20,02	-20,00	-19,88	-0,12	-0,14
56420000	Beiträge zu Wirtschaftsverbänden, Berufs-vertretungen und Vereine	-982,88	-980,00	-1.073,62	93,62	90,74
56552000	Pauschalwertberichtigung			-69,72	69,72	69,72
56810000	Grundsteuer	-313,40	-350,00	-346,43	-3,57	33,03
56920000	Verfügungsmittel	-25,00	-200,00	-87,50	-112,50	62,50
56940000	Aufwendungen für Schadensfälle			-968,54	968,54	968,54
56991000	sonstige laufende Aufwendungen der Verwaltungstätigkeit	-325,79	-530,00	-551,91	21,91	226,12
190	**= Summe der lfd. Aufwendungen aus Verwaltungstätigkeit**	**-256.409,34**	**-204.615,00**	**-207.798,61**	**3.183,61**	**-48.610,73**
200	**= Lfd. Ergebnis aus Verwaltungstätigkeit**	**7.740,23**	**-15.435,00**	**4.004,99**	**-19.439,99**	**3.735,24**
210	**+ Zinserträge und sonstige Finanzerträge**	**30,00**	**300,00**	**32,00**	**268,00**	**-2,00**
47920000	Vollverzinsung Gewerbesteuer (§ 233a AO)	30,00	50,00	32,00	18,00	-2,00
47990000	sonstige Zins (-ähnliche) Erträge		250,00		250,00	

Ergebnisrechnung

Ortsgemeinde Kammerforst

Nr.	Bezeichnung	Ergebnis Haush.Vorjahr 2010	Ansatz Haushaltsjahr 2011	Ergebnis Haushaltsjahr 2011	Abweichung (Ansatz/Ergeb.) HhJ 2011	Ergeb.Verändg. gegenüber HhVJ 2010
220	**– Zinsaufwendungen und sonstige Finanzaufwendungen**		**-15,00**	**-13,00**	**-2,00**	**13,00**
57910000	aus Vollverzinsung Gewerbesteuer (§ 233a AO)		-15,00	-13,00	-2,00	13,00
230	**= Finanzergebnis**	**30,00**	**285,00**	**19,00**	**266,00**	**11,00**
240	**= Ordentliches Ergebnis**	**7.770,23**	**-15.150,00**	**4.023,99**	**-19.173,99**	**3.746,24**
250	**+ Außerordentliche Erträge**					
260	**– Außerordentliche Aufwendungen**					
270	**= Außerordentliches Ergebnis**					
280	**= Jahresergebnis (Jahresüberschuss / Jahresfehlbetrag)**	**7.770,23**	**-15.150,00**	**4.023,99**	**-19.173,99**	**3.746,24**
290	**– Einstellungen in den SoPo für Belastungen aus dem kommunalen Finanzausgleich**					
300	**+ Entnahmen aus dem SoPo für Belastungen aus dem kommunalen Finanzausgleich**					
310	**= Jahresergebnis nach Veränderung des SoPo aus dem kommunalen Finanzausgleich**	**7.770,23**	**-15.150,00**	**4.023,99**	**-19.173,99**	**3.746,24**

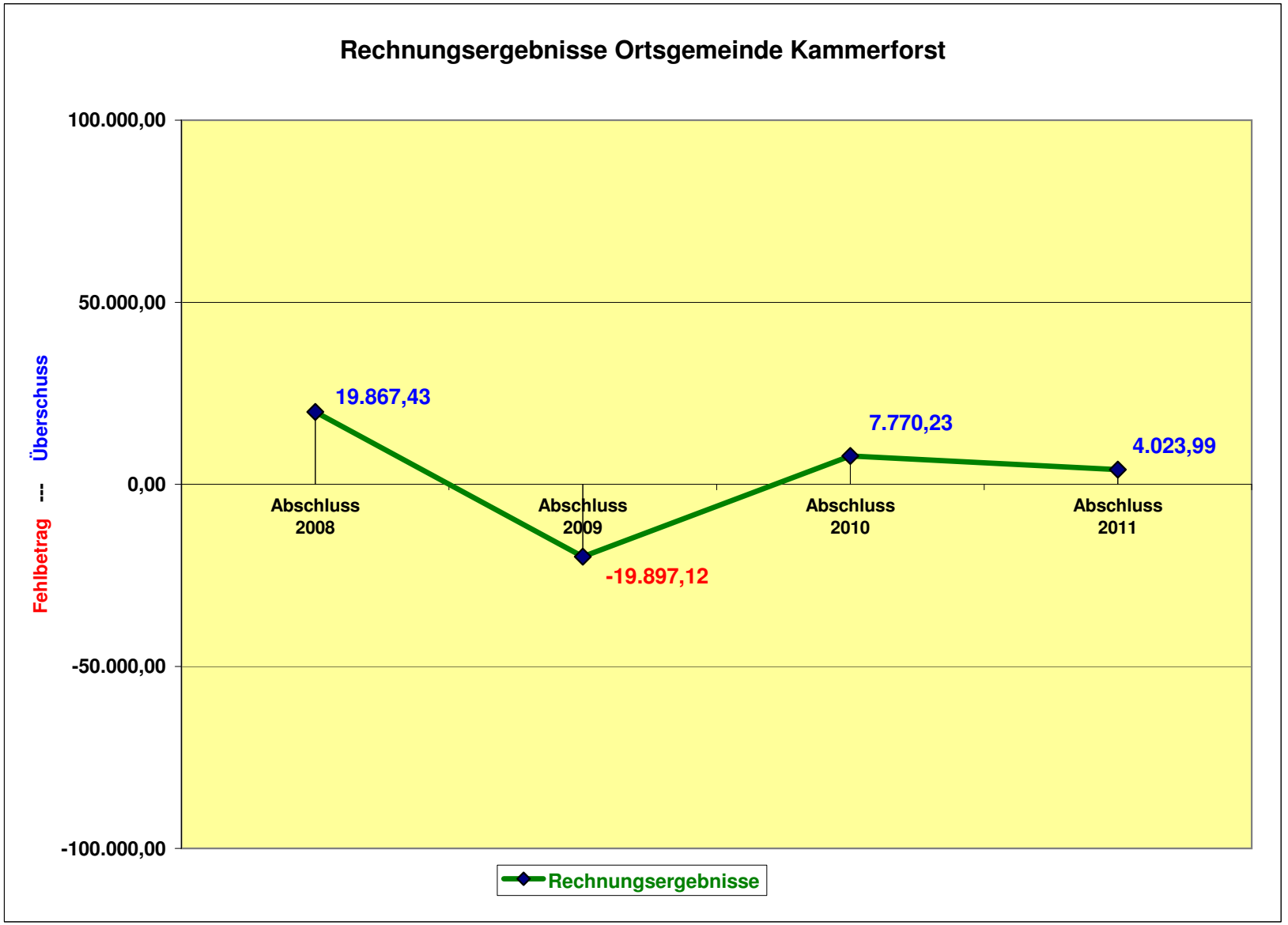
Rechnungsergebnisse Ortsgemeinde Kammerforst
100.000,00
50.000,00
0,00
-50.000,00
-100.000,00
Fehlbetrag --- Überschuss
19.867,43
-19.897,12
7.770,23
4.023,99
Abschluss 2008
Abschluss 2009
Abschluss 2010
Abschluss 2011
Rechnungsergebnisse

Finanzrechnung

Ortsgemeinde Kammerforst

Nr.	Bezeichnung	Ergebnis Haush.Vorjahr 2010	Ansatz Haushaltsjahr 2011	Ergebnis Haushaltsjahr 2011	Abweichung (Ansatz/Ergeb.) HhJ 2011	Ergeb.Verändg. gegenüber HhVJ 2010
010	**+ Steuern und ähnliche Abgaben**	**101.915,34**	**103.480,00**	**115.252,04**	**-11.772,04**	**-13.336,70**
60110000	Grundsteuer A	354,43	390,00	394,18	-4,18	-39,75
60120000	Grundsteuer B	17.473,63	19.400,00	19.378,43	21,57	-1.904,80
60130000	Gewerbesteuer	8.171,90	8.000,00	12.168,49	-4.168,49	-3.996,59
60210000	Gemeindeanteil an der Einkommensteuer	67.148,76	66.930,00	74.039,55	-7.109,55	-6.890,79
60220000	Gemeindeanteil an der Umsatzsteuer	604,98	620,00	650,95	-30,95	-45,97
60330000	Hundesteuer	631,00	650,00	592,50	57,50	38,50
60521000	Familienleistungsausgleich (nach § 21 LFAG)	7.530,64	7.490,00	8.027,94	-537,94	-497,30
020	**+ Zuwendungen, allgemeine Umlagen und sonstige Transfereinzahlungen**	**30.946,00**	**36.500,00**	**38.313,00**	**-1.813,00**	**-7.367,00**
61111000	Schlüsselzuweisungen	30.916,00	36.500,00	36.942,00	-442,00	-6.026,00
61442000	vom Land			1.341,00	-1.341,00	-1.341,00
61443000	von Gemeinden und Gemeindeverbänden	30,00		30,00	-30,00	
030	**+ Einzahlungen der sozialen Sicherung**					
040	**+ Öffentlich-rechtliche Leistungsentgelte**	**782,49**	**520,00**	**245,00**	**275,00**	**537,49**
63120000	Gebühren für Bescheid-Erteilungen (u.a. Genehmigung, Ablehnung, Untersagung)		20,00	40,00	-20,00	-40,00
63210000	Benutzungsentgelte für öffentliche Einrichtungen	120,00	250,00	205,00	45,00	-85,00
63224000	für das Bestattungswesen	662,49	250,00		250,00	662,49
050	**+ Privatrechtliche Leistungsentgelte**	**91.890,40**	**25.210,00**	**29.393,98**	**-4.183,98**	**62.496,42**
64120000	Mieten und Pachten	5.662,55	5.770,00	5.406,84	363,16	255,71
64180000	Einzahlungen aus Holzverkäufen	86.207,85	19.440,00	23.987,14	-4.547,14	62.220,71
64190000	Einzahlungen sonstiger private Entgelte	20,00				20,00
060	**+ Kostenerstattungen und Kostenumlagen**					
070	**+ Bestandsveränderungen an fertigen und unfertigen Erzeugnissen**					
080	**+ Andere aktivierte Eigenleistungen**					
090	**+ Sonstige lfd. Einzahlungen**	**7.939,52**	**8.020,00**	**8.583,19**	**-563,19**	**-643,67**
66250000	Konzessionsabgaben	6.334,39	6.500,00	6.202,79	297,21	131,60
66270000	Versicherungserstattungen			835,27	-835,27	-835,27
66280000	Jagdpachterträge, Fischereipacht	1.309,13	1.310,00	1.309,13	0,87	
66290000	Sonstige Einzahlungen	296,00	210,00	236,00	-26,00	60,00
100	**= Summe der lfd. Einzahlungen aus Verwaltungstätigkeit**	**233.473,75**	**173.730,00**	**191.787,21**	**-18.057,21**	**41.686,54**
110	**– Personalauszahlungen**	**-12.035,18**	**-13.660,00**	**-12.437,68**	**-1.222,32**	**402,50**
70110000	Auszahlung für ehrenamtl. Tätige (Orts-Bgm., Beigeord., Rats-/Ausschussmitgl.)	-6.650,92	-6.900,00	-6.736,13	-163,87	85,21
70221000	Vergütungen (Arbeitnehmer)	-3.574,35	-4.800,00	-3.834,26	-965,74	259,91
70420000	Sozialversicherungsbeiträge (Arbeitnehmer)	-1.223,64	-1.440,00	-1.078,76	-361,24	-144,88
70490000	Sozialversicherungsbeiträge (Sonstige)	-499,11	-520,00	-711,82	191,82	212,71

Finanzrechnung

Ortsgemeinde Kammerforst

Nr.	Bezeichnung	Ergebnis Haush.Vorjahr 2010	Ansatz Haushaltsjahr 2011	Ergebnis Haushaltsjahr 2011	Abweichung (Ansatz/Ergeb.) HhJ 2011	Ergeb.Verändg. gegenüber HhVJ 2010
70910000	pauschalierte Lohnsteuer	-87,16		-76,71	76,71	-10,45
120	**– Versorgungsauszahlungen**					
130	**– Auszahlungen für Sach- und Dienstleistungen**	**-26.769,73**	**-22.880,00**	**-23.395,76**	**515,76**	**-3.373,97**
72200000	Energie, Wasser, Abwasser, Abfall	-7.746,00	-6.700,00	-4.495,87	-2.204,13	-3.250,13
72312000	Unterhaltung der Außenanlagen	-4.562,83	-2.600,00	-743,80	-1.856,20	-3.819,03
72313000	Unterhaltung der Gebäude	-1.581,14	-2.750,00	-5.361,16	2.611,16	3.780,02
72314000	Unterhaltung der Betriebsvorrichtungen			-559,30	559,30	559,30
72323000	Bewirtschaftung der Gebäude		-100,00	-57,95	-42,05	57,95
72338000	Unterhaltung der Straßen, Wege, Plätze und Verkehrslenkungsanlagen	-3.882,49	-2.500,00	-3.719,45	1.219,45	-163,04
72339000	Unterhaltung des sonstigen Infrastrukturvermögens			-3.065,86	3.065,86	3.065,86
72352000	Kfz-Unterhaltung (Betriebs- und Schmierstoffe)			-46,72	46,72	46,72
72361000	Unterhaltung der Maschinen und technischen Anlagen	-205,65				-205,65
72371000	Unterhaltung der Betriebs- und Geschäftsausstattung	-193,46	-1.080,00		-1.080,00	-193,46
72381000	Geringwertige Geräte, Ausstattungs-, Ausrüstungs- und sonst.Gebrauchsgegenstände	-208,97	-950,00	-512,28	-437,72	303,31
72440000	Labor-/Werkstättenbedarf, Lebensmittel, Sanitätsverbrauchsmaterial, Baumaterial	-51,60				-51,60
72470000	Sonstige Verbrauchsmittel	-151,24		-38,10	38,10	-113,14
72490000	Sonstige Auszahlungen für Sachleistungen	-7.791,35	-6.200,00	-4.487,58	-1.712,42	-3.303,77
72900000	Sonstige Auszahlungen für Sach- und Dienstleistungen	-395,00		-307,69	307,69	-87,31
140	**– Zuwendungen, allgemeine Umlagen und sonstige Transferauszahlungen**	**-137.075,81**	**-126.395,00**	**-126.914,31**	**519,31**	**-10.161,50**
74142000	an das Land	-5.717,51	-3.700,00	-5.794,85	2.094,85	77,34
74143000	an Gemeinden und Gemeindeverbände	-10.297,15	-15.900,00	-15.997,39	97,39	5.700,24
74191000	an Sonstige	-45,00	-195,00	-45,00	-150,00	
74310000	Gewerbesteuerumlage	-1.290,46	-1.560,00	305,93	-1.865,93	-1.596,39
74411000	Umlage zum Fonds "Deutsche Einheit"	-619,00	-830,00	-834,00	4,00	215,00
74421000	Kreisumlage	-59.960,00	-56.330,00	-56.513,00	183,00	-3.447,00
74423000	Verbandsgemeindeumlage	-50.966,00	-47.880,00	-48.036,00	156,00	-2.930,00
74423100	Sonderumlage Sonnenfeld Grundschule Hilgert	-8.180,69				-8.180,69
150	**– Auszahlungen der sozialen Sicherung**					
160	**– Sonstige lfd. Auszahlungen**	**-32.709,03**	**-16.500,00**	**-20.048,46**	**3.548,46**	**-12.660,57**
76120000	Auszahlungen für Aus- und Fortbildung	-79,00				-79,00
76130000	Auszahlungen für Dienstreisen, sonstige Fahrtkostenersatzzahlungen			-20,40	20,40	20,40
76150000	Auszahlungen für Dienst- und Schutzkleidung, persönliche Ausrüstungsgegenstände	-9,95				-9,95
76240000	Datenverarbeitung	-12,19	-20,00	-12,19	-7,81	
76250000	Sachverständigen-, Gerichts- und ähnliche Auszahlungen		-100,00		-100,00	
76290000	Sonstige Auszahlungen für die Inanspruchnahme von Rechten und Diensten	-29.502,86	-12.570,00	-15.181,64	2.611,64	-14.321,22
76310000	Büromaterial		-50,00	-281,83	231,83	281,83

Finanzrechnung

Ortsgemeinde Kammerforst

Nr.	Bezeichnung	Ergebnis Haush.Vorjahr 2010	Ansatz Haushaltsjahr 2011	Ergebnis Haushaltsjahr 2011	Abweichung (Ansatz/Ergeb.) HhJ 2011	Ergeb.Verändg. gegenüber HhVJ 2010
76320000	Fachliteratur, Zeitschriften		-100,00	-29,96	-70,04	29,96
76340000	Telefon, Datenübertragungskosten, Rundfunkgebühren	-94,01	-100,00	-96,39	-3,61	2,38
76390000	sonstige Geschäftsausgaben	-24,40	-50,00	-24,36	-25,64	-0,04
76411000	Gebäudeversicherungen	-135,84	-150,00	-136,66	-13,34	0,82
76413000	Haftpflichtversicherungen	-602,68	-650,00	-615,95	-34,05	13,27
76414000	Unfallversicherungen	-576,40	-630,00	-640,20	10,20	63,80
76419000	Sonstige Versicherungen	-20,02	-20,00	-19,88	-0,12	-0,14
76420000	Beiträge zu Wirtschaftsverbänden, Berufs-vertretungen und Vereinen	-982,88	-980,00	-1.034,62	54,62	51,74
76810000	Grundsteuer	-318,01	-350,00	-346,43	-3,57	28,42
76920000	Verfügungsmittel	-25,00	-200,00	-87,50	-112,50	62,50
76940000	Auszahlungen für Schadensfälle			-968,54	968,54	968,54
76991000	Sonstige lfd. Auszahlungen	-325,79	-530,00	-551,91	21,91	226,12
170	**= Summe der lfd. Auszahlungen aus Verwaltungstätigkeit**	**-208.589,75**	**-179.435,00**	**-182.796,21**	**3.361,21**	**-25.793,54**
180	**= Saldo der lfd. Ein- und Auszahlungen aus Verwaltungstätigkeit**	**24.884,00**	**-5.705,00**	**8.991,00**	**-14.696,00**	**15.893,00**
190	**+ Zinseinzahlungen und sonstige Finanzeinzahlungen**	**30,00**	**300,00**	**32,00**	**268,00**	**-2,00**
67920000	Vollverzinsung aus Gewerbesteuer (§ 233a AO)	30,00	50,00	32,00	18,00	-2,00
67990000	Sonstige Zins (-ähnliche) Einzahlungen		250,00		250,00	
200	**– Zinsauszahlungen und sonstige Finanzauszahlungen**		**-15,00**	**-13,00**	**-2,00**	**13,00**
77910000	Vollverzinsung aus Gewerbesteuer (§ 233a AO)		-15,00	-13,00	-2,00	13,00
210	**= Saldo der Zins- und sonstigen Finanzein- und -auszahlungen**	**30,00**	**285,00**	**19,00**	**266,00**	**11,00**
220	**= Saldo der ordentlichen Ein- und Auszahlungen**	**24.914,00**	**-5.420,00**	**9.010,00**	**-14.430,00**	**15.904,00**
230	**+ Außerordentliche Einzahlungen**					
240	**– Außerordentliche Auszahlungen**					
250	**= Saldo der außerordentlichen Ein- und Auszahlungen**					
260	**= Saldo der ordentlichen und außerordentlichen Ein- und Auszahlungen**	**24.914,00**	**-5.420,00**	**9.010,00**	**-14.430,00**	**15.904,00**
270	**+ Einzahlungen aus Investitionszuwendungen**	**12.000,00**				**12.000,00**
68176200	Anzahlung auf Sonderposten zum Anlagevermögen vom Land	12.000,00				12.000,00
280	**+ Einzahlungen aus Beiträgen und ähnlichen Entgelten**	**301,00**	**150,00**		**150,00**	**301,00**
68270000	Grabnutzungsentgelte	301,00	150,00		150,00	301,00

Finanzrechnung

Ortsgemeinde Kammerforst

Nr.	Bezeichnung	Ergebnis Haush.Vorjahr 2010	Ansatz Haushaltsjahr 2011	Ergebnis Haushaltsjahr 2011	Abweichung (Ansatz/Ergeb.) HhJ 2011	Ergeb.Verändg. gegenüber HhVJ 2010
290	**+ Einzahlungen für immaterielle Vermögensgegenstände**					
300	**+ Einzahlungen für Sachanlagen**					
310	**+ Einzahlungen für Finanzanlagen**					
320	**+ Einzahlungen aus sonstigen Ausleihungen und Kreditgewährungen**					
330	**+ Einzahlungen aus der Veräußerung von Vorräten**					
340	**+ Sonstige Investitionseinzahlungen**					
350	**= Summe der Einzahlungen aus Investitionstätigkeit**	**12.301,00**	**150,00**		**150,00**	**12.301,00**
360	**– Auszahlungen für immaterielle Vermögensgegenstände**	**-1.589,65**	**-9.410,00**	**-13.157,07**	**3.747,07**	**11.567,42**
78420000	Investitionszuschüsse Nutzungsberechtigter	-1.589,65	-9.410,00	-13.157,07	3.747,07	11.567,42
370	**– Auszahlungen für Sachanlagen**	**-2.066,61**	**-15.000,00**	**-695,06**	**-14.304,94**	**-1.371,55**
78510000	für unbebaute Grundstücke	-440,07				-440,07
78571000	für bewegliche Sachen des Anlagevermögen (oberhalb Wertgrenze 410 €)	-1.247,69				-1.247,69
78572000	für bewegliche Sachen des Anlagevermögen (unterhalb Wertgrenze 410 €)	-378,85		-695,06	695,06	316,21
78593000	für Baumaßnahmen (Anlagen im Bau, geleistete Anzahlungen)		-15.000,00		-15.000,00	
380	**– Auszahlungen für Finanzanlagen**					
390	**– Auszahlungen für sonstige Ausleihungen und Kreditgewährungen**					
400	**– Auszahlungen für den Erwerb von Vorräten**					
410	**– Sonstige Investitionsauszahlungen**					
420	**= Summe der Auszahlungen aus Investitionstätigkeit**	**-3.656,26**	**-24.410,00**	**-13.852,13**	**-10.557,87**	**10.195,87**
430	**= Saldo der Ein- und Auszahlungen aus Investitionstätigkeit**	**8.644,74**	**-24.260,00**	**-13.852,13**	**-10.407,87**	**22.496,87**
440	**= Finanzmittelüberschuss / -fehlbetrag**	**33.558,74**	**-29.680,00**	**-4.842,13**	**-24.837,87**	**38.400,87**
450	**+ Einzahlungen aus der Aufnahme von Investitionskrediten**					

Finanzrechnung

Ortsgemeinde Kammerforst

Nr.	Bezeichnung	Ergebnis Haush.Vorjahr 2010	Ansatz Haushaltsjahr 2011	Ergebnis Haushaltsjahr 2011	Abweichung (Ansatz/Ergeb.) HhJ 2011	Ergeb.Verändg. gegenüber HhVJ 2010
460	**– Auszahlungen zur Tilgung von Investitionskrediten**					
470	**= Saldo der Ein- und Auszahlungen aus Investitionskrediten**					
480	**+ Zunahme Verbindlichkeiten gegenüber VG aus der Aufnahme v.Liquiditätskrediten**					
490	**– Abnahme Verbindlichkeiten gegenüber VG aus der Aufnahme v.Liquiditätskrediten**					
500	**= Veränderung Verbindlichkeiten gegenüber VG aus Liquiditätssicherungskrediten**					
510	**+ Abnahme Forderungen gegenüber VG aus dem Zahlungsmittelbestand**		**29.680,00**	**4.842,13**	**24.837,87**	**-4.842,13**
79644000	Auszahlung im Rahmen der Einheitkassenführung für Gemeinden		29.680,00	4.842,13	24.837,87	-4.842,13
520	**– Zunahme Forderungen gegenüber VG aus dem Zahlungsmittelbestand**	**-33.558,74**				**-33.558,74**
69644000	Einzahlung im Rahmen der Einheitkassenführung für Gemeinden	-33.558,74				-33.558,74
530	**= Veränderungen der Forderungen gegenüber VG aus dem Zahlungsmittelbestand**	**-33.558,74**	**29.680,00**	**4.842,13**	**24.837,87**	**-38.400,87**
540	**= Saldo der Ein- und Auszahlungen aus Finanzierungstätigkeit**	**-33.558,74**	**29.680,00**	**4.842,13**	**24.837,87**	**-38.400,87**

Investitionen

Ortsgemeinde Kammerforst

Invest.-Nr. Bezeichnung	Planansatz 2011	übertragene Ermächtigung (HAR) aus Vj.	über-/außerpl. Bewilligung	verfügbare Mittel 2011 insgesamt	Jahres-ergebnis 2011	Abweichungen in 2011	gebildete Ermächtigung (HAR) nach 2012
I05.211101 Investitions-Sonder-umlage Sonnenfeld-Grundschule	-9.410,00			-9.410,00	-9.309,08	-100,92	
360 - Auszahlungen für immaterielle Vermögensgegenstände	-9.410,00			-9.410,00	-9.309,08	-100,92	
I05.365101 Zuwendung für Erweiterung Kindergarten Hilgert		-9.500,00		-9.500,00	-3.847,99	-5.652,01	
360 - Auszahlungen für immaterielle Vermögensgegenstände		-9.500,00		-9.500,00	-3.847,99	-5.652,01	
I05.541101 Ausbau der Neben-anlagen an den Kreisstraßen	-15.000,00			-15.000,00		-15.000,00	
370 - Auszahlungen für Sachanlagen	-15.000,00			-15.000,00		-15.000,00	
Gesamtsumme	**-24.410,00**	**-9.500,00**		**-33.910,00**	**-13.157,07**	**-20.752,93**	

Teilrechnungen

Teilergebnisrechnung Teilhaushalt 1 - Fachbereich I (Organisation)

Ortsgemeinde Kammerforst

Nr.	Bezeichnung	Ergebnis Haush.Vorjahr 2010	Ansatz Haushaltsjahr 2011	Ergebnis Haushaltsjahr 2011	Abweichung (Ansatz/Ergeb.) HhJ 2011	Ergeb.Verändg. gegenüber HhVJ 2010
010	+ Steuern und ähnliche Abgaben					
020	+ Zuwendungen, allgemeine Umlagen und sonstige Transfererträge	73,00	70,00	73,00	-3,00	
030	+ Erträge der sozialen Sicherung					
040	+ Öffentlich-rechtliche Leistungsentgelte					
050	+ Privatrechtliche Leistungsentgelte	20,00				20,00
060	+ Kostenerstattungen und Kostenumlagen					
070	+ Bestandsveränderungen an fertigen und unfertigen Erzeugnissen					
080	+ Andere aktivierte Eigenleistungen					
090	+ Sonstige lfd. Erträge	15.384,00	250,00	494,00	-244,00	14.890,00
100	**= Summe der lfd. Erträge aus Verwaltungstätigkeit**	**15.477,00**	**320,00**	**567,00**	**-247,00**	**14.910,00**
110	– Personalaufwendungen	-8.687,59	-7.420,00	-8.543,21	1.123,21	-144,38
120	– Versorgungsaufwendungen	-14.843,00				-14.843,00
130	– Aufwendungen für Sach- und Dienstleistungen	-1.307,77	-1.050,00	-1.023,21	-26,79	-284,56
140	– Abschreibungen gemäß § 2 Abs. 1 Nr. 14 GemHVO	-2.818,69	-1.280,00	-1.690,42	410,42	-1.128,27
150	– Abschreibungen gemäß § 2 Abs. 1 Nr. 15 GemHVO					
160	– Zuwendungen, Umlagen und sonstige Transferaufwendungen	-10.312,15	-9.215,00	-10.525,28	1.310,28	213,13
170	– Aufwendungen der sozialen Sicherung					
180	– Sonstige lfd. Aufwendungen	-1.660,47	-2.430,00	-2.361,69	-68,31	701,22
190	**= Summe der lfd. Aufwendungen aus Verwaltungstätigkeit**	**-39.629,67**	**-21.395,00**	**-24.143,81**	**2.748,81**	**-15.485,86**
200	**= Lfd. Ergebnis aus Verwaltungstätigkeit**	**-24.152,67**	**-21.075,00**	**-23.576,81**	**2.501,81**	**-575,86**
210	+ Zinserträge und sonstige Finanzerträge					
220	– Zinsaufwendungen und sonstige Finanzaufwendungen					
230	**= Finanzergebnis**					
240	**= Ordentliches Ergebnis**	**-24.152,67**	**-21.075,00**	**-23.576,81**	**2.501,81**	**-575,86**
250	+ Außerordentliche Erträge					
260	– Außerordentliche Aufwendungen					
270	**= Außerordentliches Ergebnis**					
280	**= Jahresergebnis Teilhaushalt vor Verrechnung interner Leistungsbeziehungen**	**-24.152,67**	**-21.075,00**	**-23.576,81**	**2.501,81**	**-575,86**
290	+ Erträge aus internen Leistungsbeziehungen					
300	– Aufwendungen aus internen Leistungsbeziehungen					
310	= Saldo der Erträge und Aufwendungen aus internen Leistungsbeziehungen					
320	**= Jahresergebnis Teilhaushalt nach Verrechnung interner Leistungsbeziehungen**	**-24.152,67**	**-21.075,00**	**-23.576,81**	**2.501,81**	**-575,86**

Jahresrechnung 2011

Teilfinanzrechnung Teilhaushalt 1 - Fachbereich I (Organisation)

Ortsgemeinde Kammerforst

Nr.	Bezeichnung	Ergebnis Haush.Vorjahr 2010	Ansatz Haushaltsjahr 2011	Ergebnis Haushaltsjahr 2011	Abweichung (Ansatz/Ergeb.) HhJ 2011	Ergeb.Verändg. gegenüber HhVJ 2010
010	**= Saldo der lfd. Ein- und Auszahlungen aus Verwaltungstätigkeit**	**-21.352,33**	**-20.115,00**	**-21.175,76**	**1.060,76**	**-176,57**
020	**= Saldo der Zins- und sonstigen Finanzein- und -auszahlungen**					
030	**= Saldo der ordentlichen Ein- und Auszahlungen**	**-21.352,33**	**-20.115,00**	**-21.175,76**	**1.060,76**	**-176,57**
040	**= Saldo der außerordentlichen Ein- und Auszahlungen**					
050	**= Saldo ordentl./ao. Ein-/Auszahlungen vor Verrechg. interner Leist.beziehungen**	**-21.352,33**	**-20.115,00**	**-21.175,76**	**1.060,76**	**-176,57**
060	**= Saldo der Ein- und Auszahlungen aus internen Leistungsbeziehungen**					
070	**= Saldo ordentl./ao. Ein-/Auszahlungen nach Verrechg.interner Leist.beziehungen**	**-21.352,33**	**-20.115,00**	**-21.175,76**	**1.060,76**	**-176,57**
080	+ Einzahlungen aus Investitionszuwendungen					
090	+ Einzahlungen aus Beiträgen und ähnlichen Entgelten					
100	+ Einzahlungen für immaterielle Vermögensgegenstände					
110	+ Einzahlungen für Sachanlagen					
120	+ Einzahlungen für Finanzanlagen					
130	+ Einzahlungen aus sonstigen Ausleihungen und Kreditgewährungen					
140	+ Einzahlungen aus der Veräußerung von Vorräten					
150	+ Sonstige Investitionseinzahlungen					
160	**= Summe der Einzahlungen aus Investitionstätigkeit**					
170	- Auszahlungen für immaterielle Vermögensgegenstände			-3.847,99	3.847,99	3.847,99
180	- Auszahlungen für Sachanlagen	-1.687,76		-188,93	188,93	-1.498,83
190	- Auszahlungen für Finanzanlagen					
200	- Auszahlungen für sonstige Ausleihungen und Kreditgewährungen					
210	- Auszahlungen für den Erwerb von Vorräten					
220	- Sonstige Investitionsauszahlungen					
230	**= Summe der Auszahlungen aus Investitionstätigkeit**	**-1.687,76**		**-4.036,92**	**4.036,92**	**2.349,16**
240	**= Saldo der Ein- und Auszahlungen aus Investitionstätigkeit**	**-1.687,76**		**-4.036,92**	**4.036,92**	**2.349,16**
250	**= Finanzmittelüberschuss / -fehlbedarf des Teilhaushalts**	**-23.040,09**	**-20.115,00**	**-25.212,68**	**5.097,68**	**2.172,59**

Investitionen Teilhaushalt 1 - Fachbereich I (Organisation)

Ortsgemeinde Kammerforst

Invest.-Nr. Bezeichnung	Planansatz 2011	übertragene Ermächtigung (HAR) aus Vj.	über-/außerpl. Bewilligung	verfügbare Mittel 2011 insgesamt	Jahres-ergebnis 2011	Abweichungen in 2011	gebildete Ermächtigung (HAR) nach 2012
I05.365101 Zuwendung für Erweiterung Kindergarten Hilgert		-9.500,00		-9.500,00	-3.847,99	-5.652,01	
360 - Auszahlungen für immaterielle Vermögensgegenstände		-9.500,00		-9.500,00	-3.847,99	-5.652,01	
Gesamtsumme		**-9.500,00**		**-9.500,00**	**-3.847,99**	**-5.652,01**	

Teilergebnisrechnung Teilhaushalt 2 - Fachbereich II (Bauen und Umwelt)

Ortsgemeinde Kammerforst

Nr.	Bezeichnung	Ergebnis Haush.Vorjahr 2010	Ansatz Haushaltsjahr 2011	Ergebnis Haushaltsjahr 2011	Abweichung (Ansatz/Ergeb.) HhJ 2011	Ergeb.Verändg. gegenüber HhVJ 2010
010	+ Steuern und ähnliche Abgaben					
020	+ Zuwendungen, allgemeine Umlagen und sonstige Transfererträge	3.751,00	2.890,00	5.090,00	-2.200,00	-1.339,00
030	+ Erträge der sozialen Sicherung					
040	+ Öffentlich-rechtliche Leistungsentgelte	13.122,49	12.760,00	12.672,24	87,76	450,25
050	+ Privatrechtliche Leistungsentgelte	90.490,42	25.210,00	33.062,03	-7.852,03	57.428,39
060	+ Kostenerstattungen und Kostenumlagen					
070	+ Bestandsveränderungen an fertigen und unfertigen Erzeugnissen					
080	+ Andere aktivierte Eigenleistungen					
090	+ Sonstige lfd. Erträge	7.854,52	8.020,00	8.558,19	-538,19	-703,67
100	**= Summe der lfd. Erträge aus Verwaltungstätigkeit**	**115.218,43**	**48.880,00**	**59.382,46**	**-10.502,46**	**55.835,97**
110	– Personalaufwendungen	-4.649,13	-6.240,00	-4.989,73	-1.250,27	340,60
120	– Versorgungsaufwendungen					
130	– Aufwendungen für Sach- und Dienstleistungen	-27.073,93	-21.830,00	-21.811,39	-18,61	-5.262,54
140	– Abschreibungen gemäß § 2 Abs. 1 Nr. 14 GemHVO	-24.251,98	-23.360,00	-23.249,00	-111,00	-1.002,98
150	– Abschreibungen gemäß § 2 Abs. 1 Nr. 15 GemHVO					
160	– Zuwendungen, Umlagen und sonstige Transferaufwendungen	-5.550,62	-3.700,00	-4.751,97	1.051,97	-798,65
170	– Aufwendungen der sozialen Sicherung					
180	– Sonstige lfd. Aufwendungen	-33.167,47	-14.070,00	-15.142,77	1.072,77	-18.024,70
190	**= Summe der lfd. Aufwendungen aus Verwaltungstätigkeit**	**-94.693,13**	**-69.200,00**	**-69.944,86**	**744,86**	**-24.748,27**
200	**= Lfd. Ergebnis aus Verwaltungstätigkeit**	**20.525,30**	**-20.320,00**	**-10.562,40**	**-9.757,60**	**31.087,70**
210	+ Zinserträge und sonstige Finanzerträge					
220	– Zinsaufwendungen und sonstige Finanzaufwendungen					
230	**= Finanzergebnis**					
240	**= Ordentliches Ergebnis**	**20.525,30**	**-20.320,00**	**-10.562,40**	**-9.757,60**	**31.087,70**
250	+ Außerordentliche Erträge					
260	– Außerordentliche Aufwendungen					
270	**= Außerordentliches Ergebnis**					
280	**= Jahresergebnis Teilhaushalt vor Verrechnung interner Leistungsbeziehungen**	**20.525,30**	**-20.320,00**	**-10.562,40**	**-9.757,60**	**31.087,70**
290	+ Erträge aus internen Leistungsbeziehungen					
300	– Aufwendungen aus internen Leistungsbeziehungen					
310	= Saldo der Erträge und Aufwendungen aus internen Leistungsbeziehungen					
320	**= Jahresergebnis Teilhaushalt nach Verrechnung interner Leistungsbeziehungen**	**20.525,30**	**-20.320,00**	**-10.562,40**	**-9.757,60**	**31.087,70**

Teilfinanzrechnung Teilhaushalt 2 - Fachbereich II (Bauen und Umwelt)

Ortsgemeinde Kammerforst

Nr.	Bezeichnung	Ergebnis Haush.Vorjahr 2010	Ansatz Haushaltsjahr 2011	Ergebnis Haushaltsjahr 2011	Abweichung (Ansatz/Ergeb.) HhJ 2011	Ergeb.Verändg. gegenüber HhVJ 2010
010	**= Saldo der lfd. Ein- und Auszahlungen aus Verwaltungstätigkeit**	**34.445,15**	**-12.090,00**	**-11.276,73**	**-813,27**	**45.721,88**
020	**= Saldo der Zins- und sonstigen Finanzein- und -auszahlungen**					
030	**= Saldo der ordentlichen Ein- und Auszahlungen**	**34.445,15**	**-12.090,00**	**-11.276,73**	**-813,27**	**45.721,88**
040	**= Saldo der außerordentlichen Ein- und Auszahlungen**					
050	**= Saldo ordentl./ao. Ein-/Auszahlungen vor Verrechg. interner Leist.beziehungen**	**34.445,15**	**-12.090,00**	**-11.276,73**	**-813,27**	**45.721,88**
060	**= Saldo der Ein- und Auszahlungen aus internen Leistungsbeziehungen**					
070	**= Saldo ordentl./ao. Ein-/Auszahlungen nach Verrechg.interner Leist.beziehungen**	**34.445,15**	**-12.090,00**	**-11.276,73**	**-813,27**	**45.721,88**
080	+ Einzahlungen aus Investitionszuwendungen	12.000,00				12.000,00
090	+ Einzahlungen aus Beiträgen und ähnlichen Entgelten	301,00	150,00		150,00	301,00
100	+ Einzahlungen für immaterielle Vermögensgegenstände					
110	+ Einzahlungen für Sachanlagen					
120	+ Einzahlungen für Finanzanlagen					
130	+ Einzahlungen aus sonstigen Ausleihungen und Kreditgewährungen					
140	+ Einzahlungen aus der Veräußerung von Vorräten					
150	+ Sonstige Investitionseinzahlungen					
160	**= Summe der Einzahlungen aus Investitionstätigkeit**	**12.301,00**	**150,00**		**150,00**	**12.301,00**
170	- Auszahlungen für immaterielle Vermögensgegenstände					
180	- Auszahlungen für Sachanlagen	-378,85	-15.000,00	-506,13	-14.493,87	127,28
190	- Auszahlungen für Finanzanlagen					
200	- Auszahlungen für sonstige Ausleihungen und Kreditgewährungen					
210	- Auszahlungen für den Erwerb von Vorräten					
220	- Sonstige Investitionsauszahlungen					
230	**= Summe der Auszahlungen aus Investitionstätigkeit**	**-378,85**	**-15.000,00**	**-506,13**	**-14.493,87**	**127,28**
240	**= Saldo der Ein- und Auszahlungen aus Investitionstätigkeit**	**11.922,15**	**-14.850,00**	**-506,13**	**-14.343,87**	**12.428,28**
250	**= Finanzmittelüberschuss / -fehlbedarf des Teilhaushalts**	**46.367,30**	**-26.940,00**	**-11.782,86**	**-15.157,14**	**58.150,16**

Investitionen Teilhaushalt 2 - Fachbereich II (Bauen und Umwelt)

Ortsgemeinde Kammerforst

Invest.-Nr. Bezeichnung	Planansatz 2011	übertragene Ermächtigung (HAR) aus Vj.	über-/außerpl. Bewilligung	verfügbare Mittel 2011 insgesamt	Jahres-ergebnis 2011	Abweichungen in 2011	gebildete Ermächtigung (HAR) nach 2012
I05.541101 Ausbau der Neben-anlagen an den Kreisstraßen	-15.000,00			-15.000,00		-15.000,00	
370 - Auszahlungen für Sachanlagen	-15.000,00			-15.000,00		-15.000,00	
Gesamtsumme	**-15.000,00**			**-15.000,00**		**-15.000,00**	

Teilergebnisrechnung Teilhaushalt 3 - Fachbereich III (Ordnung und Soziales)

Ortsgemeinde Kammerforst

Nr.	Bezeichnung	Ergebnis Haush.Vorjahr 2010	Ansatz Haushaltsjahr 2011	Ergebnis Haushaltsjahr 2011	Abweichung (Ansatz/Ergeb.) HhJ 2011	Ergeb.Verändg. gegenüber HhVJ 2010
010	+ Steuern und ähnliche Abgaben					
020	+ Zuwendungen, allgemeine Umlagen und sonstige Transfererträge					
030	+ Erträge der sozialen Sicherung					
040	+ Öffentlich-rechtliche Leistungsentgelte					
050	+ Privatrechtliche Leistungsentgelte					
060	+ Kostenerstattungen und Kostenumlagen					
070	+ Bestandsveränderungen an fertigen und unfertigen Erzeugnissen					
080	+ Andere aktivierte Eigenleistungen					
090	+ Sonstige lfd. Erträge					
100	**= Summe der lfd. Erträge aus Verwaltungstätigkeit**					
110	– Personalaufwendungen					
120	– Versorgungsaufwendungen					
130	– Aufwendungen für Sach- und Dienstleistungen					
140	– Abschreibungen gemäß § 2 Abs. 1 Nr. 14 GemHVO					
150	– Abschreibungen gemäß § 2 Abs. 1 Nr. 15 GemHVO					
160	– Zuwendungen, Umlagen und sonstige Transferaufwendungen	-30,00	-180,00	-30,00	-150,00	
170	– Aufwendungen der sozialen Sicherung					
180	– Sonstige lfd. Aufwendungen					
190	**= Summe der lfd. Aufwendungen aus Verwaltungstätigkeit**	**-30,00**	**-180,00**	**-30,00**	**-150,00**	
200	**= Lfd. Ergebnis aus Verwaltungstätigkeit**	**-30,00**	**-180,00**	**-30,00**	**-150,00**	
210	+ Zinserträge und sonstige Finanzerträge					
220	– Zinsaufwendungen und sonstige Finanzaufwendungen					
230	**= Finanzergebnis**					
240	**= Ordentliches Ergebnis**	**-30,00**	**-180,00**	**-30,00**	**-150,00**	
250	+ Außerordentliche Erträge					
260	– Außerordentliche Aufwendungen					
270	**= Außerordentliches Ergebnis**					
280	**= Jahresergebnis Teilhaushalt vor Verrechnung interner Leistungsbeziehungen**	**-30,00**	**-180,00**	**-30,00**	**-150,00**	
290	+ Erträge aus internen Leistungsbeziehungen					
300	– Aufwendungen aus internen Leistungsbeziehungen					
310	= Saldo der Erträge und Aufwendungen aus internen Leistungsbeziehungen					
320	**= Jahresergebnis Teilhaushalt nach Verrechnung interner Leistungsbeziehungen**	**-30,00**	**-180,00**	**-30,00**	**-150,00**	

Teilfinanzrechnung Teilhaushalt 3 - Fachbereich III (Ordnung und Soziales)

Ortsgemeinde Kammerforst

Nr.	Bezeichnung	Ergebnis Haush.Vorjahr 2010	Ansatz Haushaltsjahr 2011	Ergebnis Haushaltsjahr 2011	Abweichung (Ansatz/Ergeb.) HhJ 2011	Ergeb.Verändg. gegenüber HhVJ 2010
010	**= Saldo der lfd. Ein- und Auszahlungen aus Verwaltungstätigkeit**	**-30,00**	**-180,00**	**-30,00**	**-150,00**	
020	**= Saldo der Zins- und sonstigen Finanzein- und -auszahlungen**					
030	**= Saldo der ordentlichen Ein- und Auszahlungen**	**-30,00**	**-180,00**	**-30,00**	**-150,00**	
040	**= Saldo der außerordentlichen Ein- und Auszahlungen**					
050	**= Saldo ordentl./ao. Ein-/Auszahlungen vor Verrechg. interner Leist.beziehungen**	**-30,00**	**-180,00**	**-30,00**	**-150,00**	
060	**= Saldo der Ein- und Auszahlungen aus internen Leistungsbeziehungen**					
070	**= Saldo ordentl./ao. Ein-/Auszahlungen nach Verrechg.interner Leist.beziehungen**	**-30,00**	**-180,00**	**-30,00**	**-150,00**	
080	+ Einzahlungen aus Investitionszuwendungen					
090	+ Einzahlungen aus Beiträgen und ähnlichen Entgelten					
100	+ Einzahlungen für immaterielle Vermögensgegenstände					
110	+ Einzahlungen für Sachanlagen					
120	+ Einzahlungen für Finanzanlagen					
130	+ Einzahlungen aus sonstigen Ausleihungen und Kreditgewährungen					
140	+ Einzahlungen aus der Veräußerung von Vorräten					
150	+ Sonstige Investitionseinzahlungen					
160	**= Summe der Einzahlungen aus Investitionstätigkeit**					
170	- Auszahlungen für immaterielle Vermögensgegenstände					
180	- Auszahlungen für Sachanlagen					
190	- Auszahlungen für Finanzanlagen					
200	- Auszahlungen für sonstige Ausleihungen und Kreditgewährungen					
210	- Auszahlungen für den Erwerb von Vorräten					
220	- Sonstige Investitionsauszahlungen					
230	**= Summe der Auszahlungen aus Investitionstätigkeit**					
240	**= Saldo der Ein- und Auszahlungen aus Investitionstätigkeit**					
250	**= Finanzmittelüberschuss / -fehlbedarf des Teilhaushalts**	**-30,00**	**-180,00**	**-30,00**	**-150,00**	

Teilergebnisrechnung Teilhaushalt 4 - Fachbereich IV (Finanzen)

Ortsgemeinde Kammerforst

Nr.	Bezeichnung	Ergebnis Haush.Vorjahr 2010	Ansatz Haushaltsjahr 2011	Ergebnis Haushaltsjahr 2011	Abweichung (Ansatz/Ergeb.) HhJ 2011	Ergeb.Verändg. gegenüber HhVJ 2010
010	+ Steuern und ähnliche Abgaben	102.212,66	103.480,00	114.912,14	-11.432,14	-12.699,48
020	+ Zuwendungen, allgemeine Umlagen und sonstige Transfererträge	30.916,00	36.500,00	36.942,00	-442,00	-6.026,00
030	+ Erträge der sozialen Sicherung					
040	+ Öffentlich-rechtliche Leistungsentgelte					
050	+ Privatrechtliche Leistungsentgelte					
060	+ Kostenerstattungen und Kostenumlagen					
070	+ Bestandsveränderungen an fertigen und unfertigen Erzeugnissen					
080	+ Andere aktivierte Eigenleistungen					
090	+ Sonstige lfd. Erträge	319,49				319,49
100	**= Summe der lfd. Erträge aus Verwaltungstätigkeit**	**133.448,15**	**139.980,00**	**151.854,14**	**-11.874,14**	**-18.405,99**
110	– Personalaufwendungen					
120	– Versorgungsaufwendungen					
130	– Aufwendungen für Sach- und Dienstleistungen					
140	– Abschreibungen gemäß § 2 Abs. 1 Nr. 14 GemHVO	-572,65	-540,00	-217,65	-322,35	-355,00
150	– Abschreibungen gemäß § 2 Abs. 1 Nr. 15 GemHVO					
160	– Zuwendungen, Umlagen und sonstige Transferaufwendungen	-121.483,89	-113.300,00	-113.392,57	92,57	-8.091,32
170	– Aufwendungen der sozialen Sicherung					
180	– Sonstige lfd. Aufwendungen			-69,72	69,72	69,72
190	**= Summe der lfd. Aufwendungen aus Verwaltungstätigkeit**	**-122.056,54**	**-113.840,00**	**-113.679,94**	**-160,06**	**-8.376,60**
200	**= Lfd. Ergebnis aus Verwaltungstätigkeit**	**11.391,61**	**26.140,00**	**38.174,20**	**-12.034,20**	**-26.782,59**
210	+ Zinserträge und sonstige Finanzerträge	30,00	300,00	32,00	268,00	-2,00
220	– Zinsaufwendungen und sonstige Finanzaufwendungen		-15,00	-13,00	-2,00	13,00
230	**= Finanzergebnis**	**30,00**	**285,00**	**19,00**	**266,00**	**11,00**
240	**= Ordentliches Ergebnis**	**11.421,61**	**26.425,00**	**38.193,20**	**-11.768,20**	**-26.771,59**
250	+ Außerordentliche Erträge					
260	– Außerordentliche Aufwendungen					
270	**= Außerordentliches Ergebnis**					
280	**= Jahresergebnis Teilhaushalt vor Verrechnung interner Leistungsbeziehungen**	**11.421,61**	**26.425,00**	**38.193,20**	**-11.768,20**	**-26.771,59**
290	+ Erträge aus internen Leistungsbeziehungen					
300	– Aufwendungen aus internen Leistungsbeziehungen					
310	= Saldo der Erträge und Aufwendungen aus internen Leistungsbeziehungen					
320	**= Jahresergebnis Teilhaushalt nach Verrechnung interner Leistungsbeziehungen**	**11.421,61**	**26.425,00**	**38.193,20**	**-11.768,20**	**-26.771,59**

Teilfinanzrechnung Teilhaushalt 4 - Fachbereich IV (Finanzen)

Ortsgemeinde Kammerforst

Nr.	Bezeichnung	Ergebnis Haush.Vorjahr 2010	Ansatz Haushaltsjahr 2011	Ergebnis Haushaltsjahr 2011	Abweichung (Ansatz/Ergeb.) HhJ 2011	Ergeb.Verändg. gegenüber HhVJ 2010
010	**= Saldo der lfd. Ein- und Auszahlungen aus Verwaltungstätigkeit**	**11.821,18**	**26.680,00**	**41.473,49**	**-14.793,49**	**-29.652,31**
020	**= Saldo der Zins- und sonstigen Finanzein- und -auszahlungen**	**30,00**	**285,00**	**19,00**	**266,00**	**11,00**
030	**= Saldo der ordentlichen Ein- und Auszahlungen**	**11.851,18**	**26.965,00**	**41.492,49**	**-14.527,49**	**-29.641,31**
040	**= Saldo der außerordentlichen Ein- und Auszahlungen**					
050	**= Saldo ordentl./ao. Ein-/Auszahlungen vor Verrechg. interner Leist.beziehungen**	**11.851,18**	**26.965,00**	**41.492,49**	**-14.527,49**	**-29.641,31**
060	**= Saldo der Ein- und Auszahlungen aus internen Leistungsbeziehungen**					
070	**= Saldo ordentl./ao. Ein-/Auszahlungen nach Verrechg.interner Leist.beziehungen**	**11.851,18**	**26.965,00**	**41.492,49**	**-14.527,49**	**-29.641,31**
080	+ Einzahlungen aus Investitionszuwendungen					
090	+ Einzahlungen aus Beiträgen und ähnlichen Entgelten					
100	+ Einzahlungen für immaterielle Vermögensgegenstände					
110	+ Einzahlungen für Sachanlagen					
120	+ Einzahlungen für Finanzanlagen					
130	+ Einzahlungen aus sonstigen Ausleihungen und Kreditgewährungen					
140	+ Einzahlungen aus der Veräußerung von Vorräten					
150	+ Sonstige Investitionseinzahlungen					
160	**= Summe der Einzahlungen aus Investitionstätigkeit**					
170	- Auszahlungen für immaterielle Vermögensgegenstände	-1.589,65	-9.410,00	-9.309,08	-100,92	7.719,43
180	- Auszahlungen für Sachanlagen					
190	- Auszahlungen für Finanzanlagen					
200	- Auszahlungen für sonstige Ausleihungen und Kreditgewährungen					
210	- Auszahlungen für den Erwerb von Vorräten					
220	- Sonstige Investitionsauszahlungen					
230	**= Summe der Auszahlungen aus Investitionstätigkeit**	**-1.589,65**	**-9.410,00**	**-9.309,08**	**-100,92**	**7.719,43**
240	**= Saldo der Ein- und Auszahlungen aus Investitionstätigkeit**	**-1.589,65**	**-9.410,00**	**-9.309,08**	**-100,92**	**7.719,43**
250	**= Finanzmittelüberschuss / -fehlbedarf des Teilhaushalts**	**10.261,53**	**17.555,00**	**32.183,41**	**-14.628,41**	**-21.921,88**

Investitionen Teilhaushalt 4 - Fachbereich IV (Finanzen)

Ortsgemeinde Kammerforst

Invest.-Nr. Bezeichnung	Planansatz 2011	übertragene Ermächtigung (HAR) aus Vj.	über-/außerpl. Bewilligung	verfügbare Mittel 2011 insgesamt	Jahres-ergebnis 2011	Abweichungen in 2011	gebildete Ermächtigung (HAR) nach 2012
I05.211101 Investitions-Sonder-umlage Sonnenfeld-Grundschule	-9.410,00			-9.410,00	-9.309,08	-100,92	
360 - Auszahlungen für immaterielle Vermögensgegenstände	-9.410,00			-9.410,00	-9.309,08	-100,92	
Gesamtsumme	**-9.410,00**			**-9.410,00**	**-9.309,08**	**-100,92**	

Schlussbilanz

Die Bilanz

Die Bilanz ist eine stichtagsbezogene Gegenüberstellung von Vermögen (Mittelverwendung = Aktiva) und dessen Finanzierung (Mittelherkunft =Passiva) mit dem Ziel das Eigenkapital als Restgröße zu ermitteln. Dabei werden die in den Inventarverzeichnissen aufgelisteten Vermögensgegenstände und Schulden jeweils zu einer überschaubaren Anzahl von Posten verdichtet und mit Wertangaben in Euro versehen.

Mit der Bilanz wird den Bürgerinnen und Bürgern Rechenschaft darüber abgelegt, welche Vermögenswerte die Gemeinde im Zeitablauf geschaffen hat, welche finanziellen Verpflichtungen vorhanden sind und über welche Eigenkapitalausstattung sie verfügt. Die Bilanz ist Grundlage für die weitere Finanzwirtschaft der Gemeinde und damit auch für die Ratsmitglieder von entscheidender Bedeutung. So hat u. a. die Bewertung des abnutzbaren Vermögens über die daraus resultierenden Abschreibungen sowie die Bildung von Rückstellungen (u.a. für Pensionsverpflichtungen) unmittelbaren Einfluss auf die Ergebnishaushalte späterer Jahre.

Bilanzgliederung

Aktiva		**Passiva**	
1.	Anlagevermögen	1.	Eigenkapital
1.1	Immaterielle Vermögensgegenstände	1.1	Kapitalrücklage
1.2	Sachanlagen	1.2	Sonstige Rücklagen
1.3	Finanzanlagen	1.3	Ergebnisvortrag
		1.4	Jahresüberschuss/-fehlbetrag
2.	Umlaufvermögen	2.	Sonderposten
3.	Ausgleichsposten für latente Steuern	3.	Rückstellungen
4.	Rechnungsabgrenzungsposten	4.	Verbindlichkeiten
5.	nicht durch EK gedeckter Fehlbetrag	5.	Rechnungsabgrenzungsposten

Aktiva	Schlussbilanz der Ortsgemeinde Kammerforst per 31.12.2011			
Posten	Bezeichnung	31.12. Haushalts-vorjahr	31.12. Haushalts-jahr	Veränderungen
		in €		
1	**Anlagevermögen**	**2.264.035,82**	**2.252.028,82**	**-12.007,00**
1.1	**Immaterielle Vermögensgegenstände**	**38.038,00**	**50.175,00**	**12.137,00**
1.1.1	Gewerbliche Schutzrechte und ähnliche Rechte und Werte sowie Lizenzen an solchen Rechten und Werten			
1.1.2	Geleistete Zuwendungen			
1.1.3	Gezahlte Investitionszuschüsse	38.038,00	50.175,00	12.137,00
1.1.4	Geschäfts- oder Firmenwert			
1.1.5	Anzahlungen auf immaterielle Vermögensgegenstände			
1.2	**Sachanlagen**	**2.225.997,82**	**2.201.853,82**	**-24.144,00**
1.2.1	Wald, Forsten	1.403.253,82	1.403.253,82	0,00
1.2.2	Sonstige unbebaute Grundstücke u. grundstücksgleiche Rechte	177.017,00	172.603,00	-4.414,00
1.2.3	Bebaute Grundstücke und grundstücksgleiche Rechte	105.023,00	101.978,00	-3.045,00
1.2.4	Infrastrukturvermögen	524.286,00	508.836,00	-15.450,00
1.2.5	Bauten auf fremdem Grund und Boden			
1.2.6	Kunstgegenstände, Denkmäler	2.995,00	2.957,00	-38,00
1.2.7	Maschinen, technische Anlagen, Fahrzeuge	852,00	751,00	-101,00
1.2.8	Betriebs- und Geschäftsausstattung	12.571,00	11.475,00	-1.096,00
1.2.9	Pflanzen und Tiere			
1.2.10	Geleistete Anzahlungen, Anlagen im Bau	0,00	0,00	0,00
1.3	**Finanzanlagen**	**0,00**	**0,00**	**0,00**
1.3.1	Anteile an verbundenen Unternehmen			
1.3.2	Ausleihungen an verbundene Unternehmen			
1.3.3	Beteiligungen			
1.3.4	Ausleihungen an Unternehmen, mit denen ein Beteiligungsverhältnis besteht			
1.3.5	Sondervermögen, Zweckverbände, Anstalten des öffentlichen Rechts, rechtsfähige kommunale Stiftungen			
1.3.6	Ausleihungen an Sondervermögen, Zweckverbände, Anstalten des öffentlichen Rechts, rechtsfähige kommunale Stiftungen			
1.3.7	Sonstige Wertpapiere des Anlagevermögens			
1.3.8	Sonstige Ausleihungen			
2	**Umlaufvermögen**	**78.018,83**	**73.942,63**	**-4.076,20**
2.1	**Vorräte**	**0,00**	**0,00**	**0,00**
2.1.1	Roh-, Hilfs- und Betriebsstoffe			
2.1.2	Unfertige Erzeugnisse, unfertige Leistungen			
2.1.3	Fertige Erzeugnisse, fertige Leistungen und Waren			
2.1.4	Geleistete Anzahlungen auf Vorräte			
2.2	**Forderungen und sonstige Vermögensgegenstände**	**78.018,83**	**73.942,63**	**-4.076,20**
2.2.1	Öffentlich-rechtliche Forderungen, Forderungen aus Transferleistungen	2.116,38	1.998,69	-117,69
2.2.2	Privatrechtliche Forderungen aus Lieferungen und Leistungen	0,00	3.279,20	3.279,20
2.2.3	Forderungen gegen verbundene Unternehmen			
2.2.4	Forderungen gegen Unternehmen, mit denen ein Beteiligungsverhältnis besteht			
2.2.5	Forderungen gegen Sondervermögen, Zweckverbände, Anstalten des öffentlichen Rechts, rechtsfähige kommunale Stiftungen	482,28	67,44	-414,84
2.2.6	Forderungen gegen den sonstigen öffentlichen Bereich	75.420,17	68.597,30	-6.822,87
2.2.7	Sonstige Vermögensgegenstände			
2.3	**Wertpapiere des Umlaufvermögens**	**0,00**	**0,00**	**0,00**
2.3.1	Anteile an verbundenen Unternehmen			
2.3.2	Sonstige Wertpapiere des Umlaufvermögens			
2.4	**Kassenbestand, Bundesbankguthaben, Guthaben bei der EZB, Guthaben bei Kreditinstituten und Schecks**	**0,00**	**0,00**	**0,00**
3	**Ausgleichsposten für latente Steuern**	**0,00**	**0,00**	**0,00**
4	**Rechnungsabgrenzungsposten**	**347,26**	**486,00**	**138,74**
4.1	Disagio	0,00	0,00	0,00
4.2	Sonstige Rechnungsabgrenzungsposten	347,26	486,00	138,74
5	**Nicht durch Eigenkapital gedeckter Fehlbetrag**	**0,00**	**0,00**	**0,00**
	Bilanzsumme	**2.342.401,91**	**2.326.457,45**	**-15.944,46**

Passiva	Schlussbilanz der Ortsgemeinde Kammerforst per 31.12.2011			
Posten	Bezeichnung	31.12. Haushalts-vorjahr	31.12. Haushalts-jahr	Veränderungen
		in €		
1	**Eigenkapital**	**1.939.046,94**	**1.943.070,93**	**4.023,99**
1.1	Kapitalrücklage	1.931.306,40	1.931.306,40	0,00
1.2	Sonstige Rücklagen			
1.3	Ergebnisvortrag	-29,69	7.740,54	7.770,23
1.4	Jahresüberschuss / Jahresfehlbetrag	7.770,23	4.023,99	-3.746,24
2	**Sonderposten**	**368.121,00**	**352.122,06**	**-15.998,94**
2.1	Sonderposten für Belastungen aus dem kommunalen Finanzausgleich			
2.2	**Sonderposten zum Anlagevermögen**	**363.214,00**	**347.411,00**	**-15.803,00**
2.2.1	Sonderposten aus Zuwendungen	68.682,00	64.890,00	-3.792,00
2.2.2	Sonderposten aus Beiträgen und ähnlichen Entgelten	294.532,00	282.521,00	-12.011,00
2.2.3	Sonderposten aus Anzahlungen für Anlagevermögen			
2.3	Sonderposten für den Gebührenausgleich			
2.4	Sonderposten mit Rücklageanteil			
2.5	Sonderposten aus Grabnutzungsentgelten	4.907,00	4.711,06	-195,94
2.6	Sonderposten aus Anzahlungen für Grabnutzungsentgelte			
2.7	Sonstige Sonderposten			
3	**Rückstellungen**	**28.764,00**	**29.431,00**	**667,00**
3.1	Rückstellungen für Pensionen und ähnliche Verpflichtungen	28.764,00	29.431,00	667,00
3.2	Steuerrückstellungen			
3.3	Rückstellungen für latente Steuern			
3.4	Sonstige Rückstellungen			
4	**Verbindlichkeiten**	**6.469,97**	**1.833,46**	**-4.636,51**
4.1	Anleihen			
4.2	**Verbindlichkeiten aus Kreditaufnahmen**	**0,00**	**0,00**	**0,00**
4.2.1	Verbindlichkeiten aus Kreditaufnahmen für Investitionen			
4.2.2	Verbindlichkeiten aus Kreditaufnahmen zur Liquiditätssicherung			
4.3	Verbindlichkeiten aus Vorgängen, die Kreditaufnahmen wirtschaftlich gleichkommen			
4.4	Erhaltene Anzahlungen auf Bestellungen			
4.5	Verbindlichkeiten aus Lieferungen und Leistungen	5.894,60	1.672,54	-4.222,06
4.6	Verbindlichkeiten aus Transferleistungen			
4.7	Verbindlichkeiten gegenüber verbundenen Unternehmen			
4.8	Verbindlichkeiten gegenüber Unternehmen, mit denen ein Beteiligungsverhältnis besteht			
4.9	Verbindlichkeiten gegenüber Sondervermögen, Zweckverbänden, Anstalten des öffentlichen Rechts, rechtsfähigen kommunalen Stiftungen	0,00	0,00	0,00
4.10	Verbindlichkeiten gegenüber dem sonstigen öffentlichen Bereich	575,37	160,92	-414,45
4.11	Sonstige Verbindlichkeiten			
5	**Rechnungsabgrenzungsposten**	**0,00**	**0,00**	**0,00**
	Bilanzsumme	**2.342.401,91**	**2.326.457,45**	**-15.944,46**

Schlussbilanz der Ortsgemeinde Kammerforst zum 31.12.2011

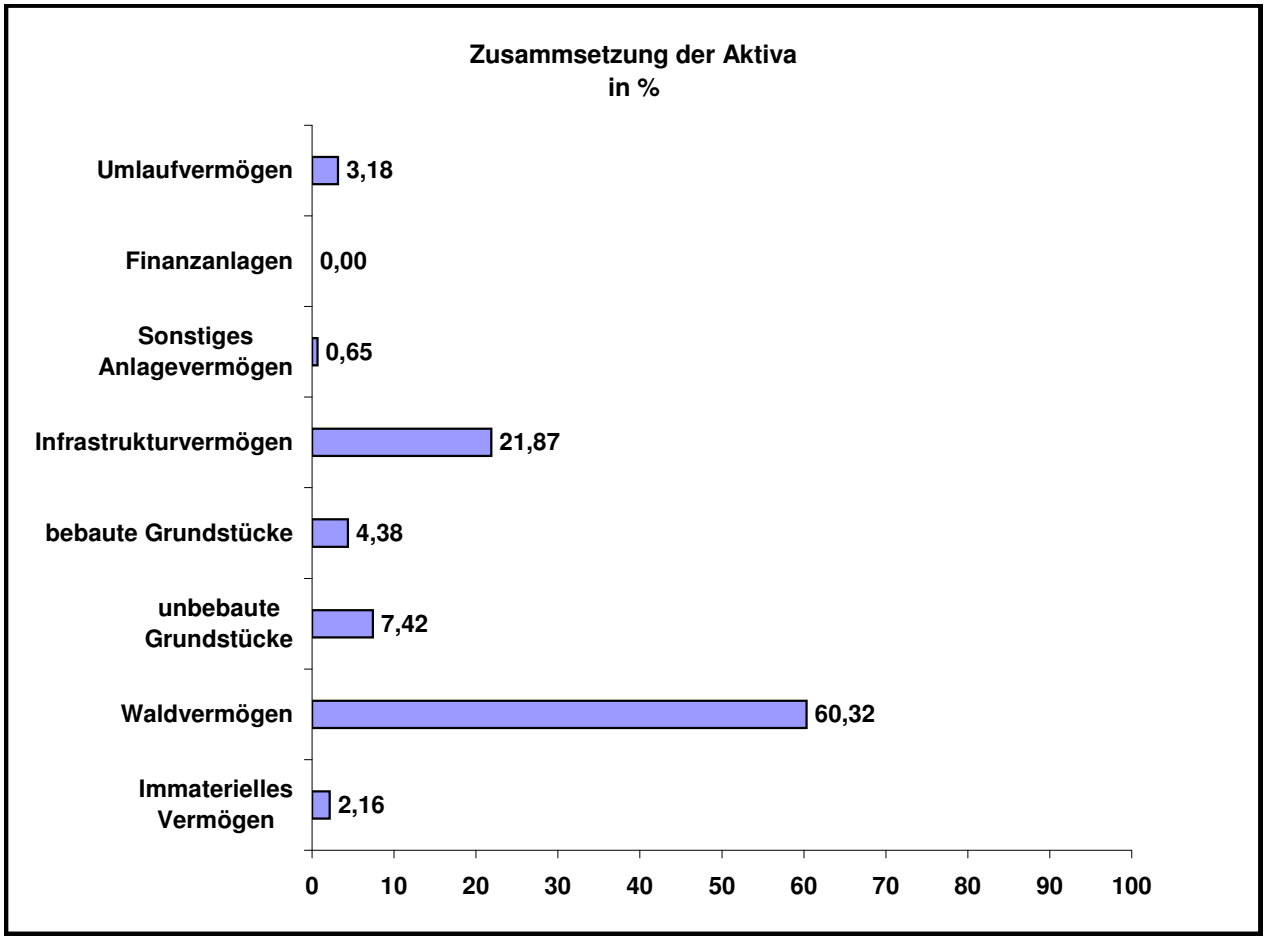

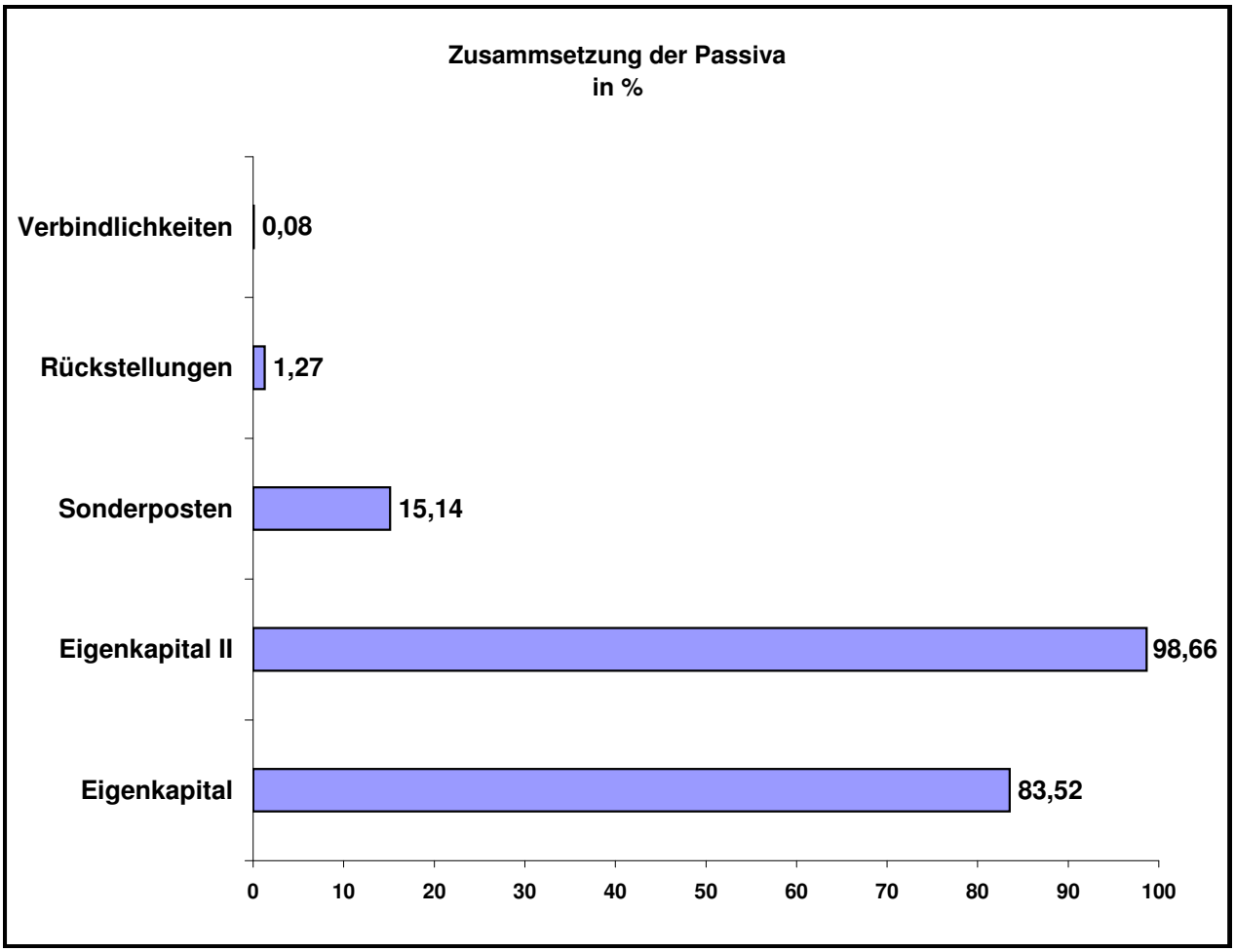

Eigenkapital-Entwicklung der Ortsgemeinde Kammerforst

Zeitpunkt	Eigenkapital	Eigenkapital II (Eigenkapital + Sonderposten)
31.12.2007 Eröffnungsbilanz	1.913.093,40	2.272.817,48
31.12.2008	1.922.660,83	2.322.111,81
31.12.2009	1.931.276,71	2.315.230,71
31.12.2010	1.939.046,94	2.307.167,94
31.12.2011	1.943.070,93	2.295.192,99

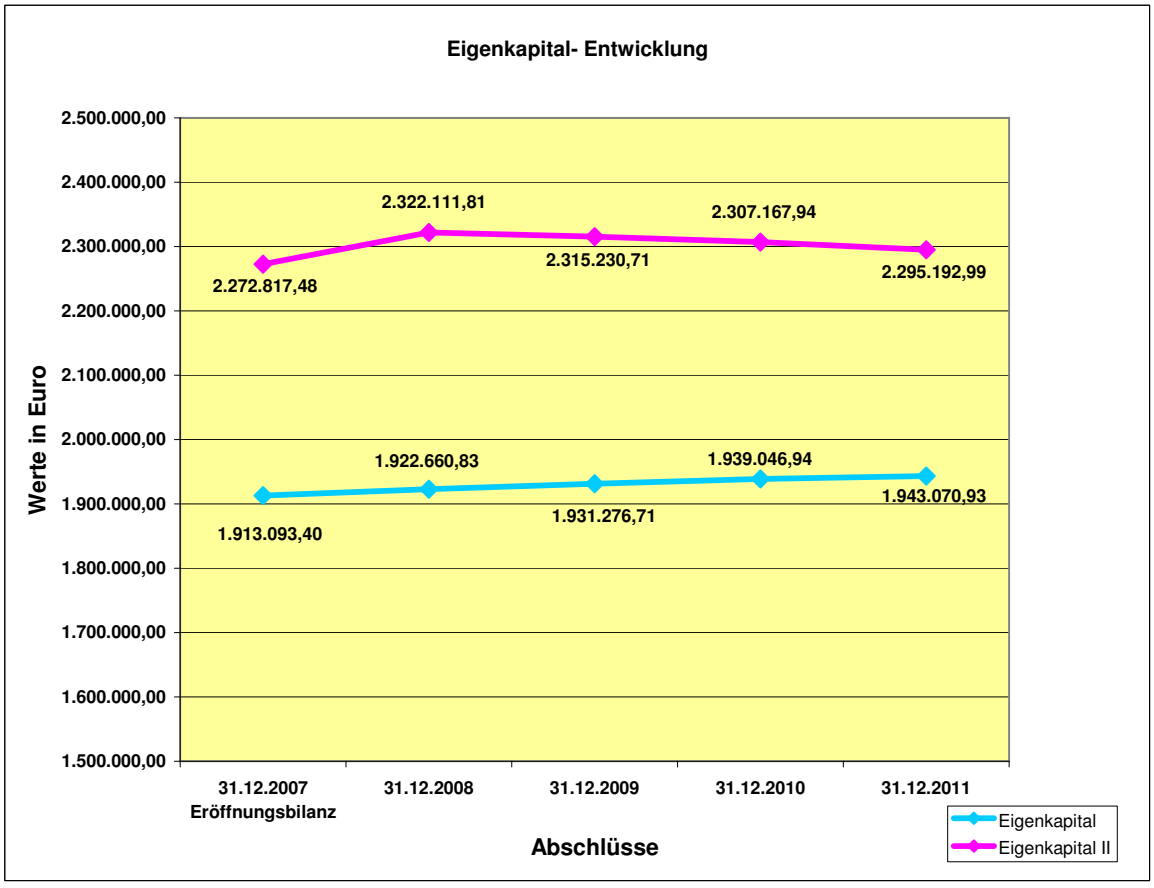

Jahresbilanz 2011

Bilanz mit Bilanzkonten

Ortsgemeinde Kammerforst

Nr.	Bezeichnung	Bilanzwert zum 01.01.2011	Veränderungen im Jahr 2011	Bilanzwert zum 31.12.2011
	A K T I V A			
1.	**Anlagevermögen**	**2.264.035,82**	**-12.007,00**	**2.252.028,82**
1.1	**Immaterielle Vermögensgegenstände**	**38.038,00**	**12.137,00**	**50.175,00**
1.1.1	Gewerbliche Schutzrechte, ähnliche Rechte, Lizenzen			
1.1.2	Geleistete Zuwendungen			
1.1.3	Geleistete Investitionszuschüsse	38.038,00	12.137,00	50.175,00
01300001	gezahl. Invest.-Zuschüsse als Nutzungsberechtigter	38.038,00	-1.020,07	37.017,93
01300002	Zugang gezahl.InvestZuschuss als Nutz.berechtigter		13.157,07	13.157,07
1.1.4	Geschäfts- oder Firmenwert			
1.1.5	Anzahlungen auf immaterielle Vermögensgegenstände			
1.2	**Sachanlagen**	**2.225.997,82**	**-24.144,00**	**2.201.853,82**
1.2.1	Wald, Forsten	1.403.253,82		1.403.253,82
02101001	Grundstücke Wald	934.315,00		934.315,00
02130001	Aufwuchs	468.938,82		468.938,82
1.2.2	Sonstige unbebaute Grundstücke u. grundstücksgleiche Rechte	177.017,00	-4.414,00	172.603,00
02211001	Grundstücke Friedhöfe	7.592,00		7.592,00
02212001	Außenanlagen Friedhöfe	76.133,00	-2.710,00	73.423,00
02213001	Gebäude Friedhöfe	5.227,00	-615,00	4.612,00
02251001	Grundstücke Kinderspielplätze, Bolzplätze	16.969,00		16.969,00
02252001	Außenanlagen Kinderspielplätze, Bolzplätze	1,00		1,00
02254001	Betriebsvorrichtungen Spielplätze, Bolzplätze	2.744,00	-1.089,00	1.655,00
02310001	Grundstücke Ackerland	61.884,00		61.884,00
02610001	Flüsse und Bäche	5.375,00		5.375,00
02990001	sonstige unbebaute Grundstücke	1.092,00		1.092,00
1.2.3	Bebaute Grundstücke und grundstücksgleiche Rechte	105.023,00	-3.045,00	101.978,00
03990101	Grundstücke sonstige Gebäude, Bauten	5.117,00		5.117,00
03990201	Selbstständige Außenanlagen sonst.Gebäude, Bauten	1.393,00	-139,00	1.254,00
03990301	Gebäude sonstige Gebäude, Bauten	98.513,00	-2.906,00	95.607,00
1.2.4	Infrastrukturvermögen	524.286,00	-15.450,00	508.836,00
04810001	Grundstücke: Straßen, Wege, Plätze	150.570,00		150.570,00
04820001	Straßen (ohne G & B)	322.702,00	-12.309,00	310.393,00
04821001	Beleuchtungsanlagen Straßen, Wege, Plätze (no G&B)	5.312,00	-1.062,00	4.250,00
04830001	Fußwege, sonstige Wege (ohne G & B)	39.016,00	-1.734,00	37.282,00
04850001	Verkehrslenkungsanlagen (ohne G & B)	358,00	-16,00	342,00
04930001	Öffentlicher Personennahverkehr	6.328,00	-329,00	5.999,00
1.2.5	Bauten auf fremden Grund und Boden			
1.2.6	Kunstgegenstände, Denkmäler	2.995,00	-38,00	2.957,00
06510001	Denkmäler	2.995,00	-38,00	2.957,00
1.2.7	Maschinen, technische Anlagen, Fahrzeuge	852,00	-101,00	751,00
07240001	Maschinen & techn. Anlagen des Bauhofes	852,00	-101,00	751,00
1.2.8	Betriebs- und Geschäftsausstattung	12.571,00	-1.096,00	11.475,00
08210001	Betriebsausstattung	9.039,00	-707,00	8.332,00
08221001	Büromöbel u. Einrichtungen von Schulen, KiTa. u.ä.	2.319,00	-320,00	1.999,00
08240001	Geringwertige bewegliche Vermögensgegenstände	7,00		7,00
08240003	Abgang Geringwertige bewegl.Vermögensgegenstände		-7,00	-7,00
08290001	sonstige Betriebs- und Geschäftsausstattung	1.206,00	-62,00	1.144,00
1.2.9	Pflanzen und Tiere			

Jahresbilanz 2011

Bilanz mit Bilanzkonten

Ortsgemeinde Kammerforst

Nr.	Bezeichnung	Bilanzwert zum 01.01.2011	Veränderungen im Jahr 2011	Bilanzwert zum 31.12.2011
1.2.10	Geleistete Anzahlungen, Anlagen im Bau			
1.3	**Finanzanlagen**			
1.3.1	Anteile an verbundenen Unternehmen			
1.3.2	Ausleihungen an verbundene Unternehmen			
1.3.3	Beteiligungen			
1.3.4	Ausleihungen an Unternehmen, mit denen ein Beteiligungsverhältnis besteht			
1.3.5	Sondervermögen, Zweckverbände, Anstalt.des öff.Rechts, rechtsfähige komm.Stiftg.			
1.3.6	Ausleihungen an Sondervermögen, Zweckverbände, Anst.d.öff.Rechts, rechtsf.Stift.			
1.3.7	Sonstige Wertpapiere des Anlagevermögens			
1.3.8	Sonstige Ausleihungen			
2.	**Umlaufvermögen**	**78.018,83**	**-4.076,20**	**73.942,63**
2.1	**Vorräte**			
2.1.1	Roh-, Hilfs- und Betriebsstoffe			
2.1.2	Unfertige Erzeugnisse, unfertige Leistungen			
2.1.3	Fertige Erzeugnisse, fertige Leistungen und Waren			
2.1.4	Geleistete Anzahlungen auf Vorräte			
2.2	**Forderungen und sonstige Vermögensgegenstände**	**78.018,83**	**-4.076,20**	**73.942,63**
2.2.1	Öffentlich-rechtliche Forderungen, Forderungen aus Transferleistungen	2.116,38	-117,69	1.998,69
15100001	Gebührenforderungen		220,30	220,30
15300001	Steuerforderungen	2.154,29	-337,28	1.817,01
15900001	Hilfskonto Wertberichtiggen öff-rechtl Forderungen	-37,91	-0,71	-38,62
2.2.2	Privatrechtliche Forderungen aus Lieferungen und Leistungen		3.279,20	3.279,20
16500001	Fordg.a.Lieferg.u.Leist.gegen den privaten Bereich	331,50	3.348,21	3.679,71
16999001	Hilfskto Wertberichtiggen priv.-rechtl Forderungen	-331,50	-69,01	-400,51
2.2.3	Forderungen gegen verbundene Unternehmen			
2.2.4	Forderungen gegen Unternehmen, mit denen ein Beteiligungsverhältnis besteht			
2.2.5	Forderungen gegen Sondervermögen, Zweckverbände, Anst.d.öff.Rechts, komm.Stiftg.	482,28	-414,84	67,44
16300001	Fordg.a.Lieferung u.Leistung gegen Sondervermögen	482,28	-414,84	67,44
2.2.6	Forderungen gegen den sonstigen öffentlichen Bereich	75.420,17	-6.822,87	68.597,30
16400001	Fordg.a.Lieferg.u.Leistg.gegen den öffentl.Bereich	2.387,12	-1.980,74	406,38
17431001	Fordg.geg.lfd.Verrechnungskonto der OG bei der VG	73.033,05	-4.842,13	68.190,92
2.2.7	Sonstige Vermögensgegenstände			
2.3	**Wertpapiere des Umlaufvermögens**			
2.3.1	Anteile an verbundenen Unternehmen			
2.3.2	Sonstige Wertpapiere des Umlaufvermögens			
2.4	**Kassenbestand, Bundesbankguthaben, Guthaben bei Kreditinstituten, Schecks**			
3.	**Ausgleichsposten für latente Steuern**			
4.	**Rechnungsabgrenzungsposten**	**347,26**	**138,74**	**486,00**
19500001	Sonstige aktive Rechnungsabgrenzungsposten	347,26	138,74	486,00
	Bilanzsumme	**2.342.401,91**	**-15.944,46**	**2.326.457,45**

Jahresbilanz 2011

Bilanz mit Bilanzkonten

Ortsgemeinde Kammerforst

Nr.	Bezeichnung	Bilanzwert zum 01.01.2011	Veränderungen im Jahr 2011	Bilanzwert zum 31.12.2011
	P A S S I V A			
1.	**Eigenkapital**	**1.939.046,94**	**4.023,99**	**1.943.070,93**
1.1	**Kapitalrücklage**	**1.931.306,40**		**1.931.306,40**
20100001	Kapitalrücklage	1.931.306,40		1.931.306,40
1.2	**Sonstige Rücklagen**			
1.3	**Ergebnisvortrag**	**-29,69**	**7.770,23**	**7.740,54**
20300010	Ergebnisvortrag Jahr 1	19.867,43		19.867,43
20300020	Ergebnisvortrag Jahr 2	-19.897,12		-19.897,12
20300030	Ergebnisvortrag Jahr 3		7.770,23	7.770,23
1.4	**Jahresüberschuss / Jahresfehlbetrag**	**7.770,23**	**-3.746,24**	**4.023,99**
20400001	Jahresüberschuss / Jahresfehlbetrag	7.770,23	-3.746,24	4.023,99
2.	**Sonderposten**	**368.121,00**	**-15.998,94**	**352.122,06**
2.1	**Sonderposten für Belastungen aus dem kommunalen Finanzausgleich**			
2.2	**Sonderposten zum Anlagevermögen**	**363.214,00**	**-15.803,00**	**347.411,00**
2.2.1	Sonderposten aus Zuwendungen	68.682,00	-3.792,00	64.890,00
23142001	SoPo Investitionszuwendungen vom Land	49.697,00	-2.847,00	46.850,00
23143001	SoPo Investitionszuwendungen v.Gemeinden/GV	7.064,00	-217,00	6.847,00
23151001	SoPo Invest.Zuwendungen von privaten Unternehmen	937,00	-24,00	913,00
23159001	SoPo Invest.Zuwendungen vom sonstigen priv.Bereich	10.984,00	-704,00	10.280,00
2.2.2	Sonderposten aus Beiträgen und ähnlichen Entgelten	294.532,00	-12.011,00	282.521,00
23259001	SoPo aus Beiträgen u.ä. vom sonst.privaten Bereich	294.532,00	-12.011,00	282.521,00
2.2.3	Sonderposten aus Anzahlungen für Anlagevermögen			
2.3	**Sonderposten für den Gebührenausgleich**			
2.4	**Sonderposten mit Rücklageanteil**			
2.5	**Sonderposten aus Grabnutzungsentgelten**	**4.907,00**	**-195,94**	**4.711,06**
23600001	SoPo für Grabnutzungsentgelte	4.907,00	-226,94	4.680,06
23600002	Zugang SoPo für Grabnutzungsentgelte		31,00	31,00
2.6	**Sonderposten aus Anzahlungen für Grabnutzungsentgelte**			
2.7	**Sonstige Sonderposten**			
3.	**Rückstellungen**	**28.764,00**	**667,00**	**29.431,00**
3.1	**Rückstellungen für Pensionen und ähnliche Verpflichtungen**	**28.764,00**	**667,00**	**29.431,00**
24310001	(Aktive) Pensionsrückstellungen Ehrensold	541,00		541,00
24310002	Zugang (Aktive) Pensionsrückstellungen Ehrensold		1.136,00	1.136,00
24320001	(Versorgungs-) Pensionsrückstellungen Ehrensold	28.223,00		28.223,00
24320003	Abgang (Versorgungs-) Pensionsrückst. Ehrensold		-469,00	-469,00

Jahresbilanz 2011

Bilanz mit Bilanzkonten

Ortsgemeinde Kammerforst

Nr.	Bezeichnung	Bilanzwert zum 01.01.2011	Veränderungen im Jahr 2011	Bilanzwert zum 31.12.2011
3.2	**Steuerrückstellungen**			
3.3	**Rückstellungen für latente Steuern**			
3.4	**Sonstige Rückstellungen**			
4.	**Verbindlichkeiten**	**6.469,97**	**-4.636,51**	**1.833,46**
4.1	**Anleihen**			
4.2	**Verbindlichkeiten aus Kreditaufnahmen**			
4.2.1	Verbindlichkeiten aus Kreditaufnahmen für Investitionen			
4.2.2	Verbindlichkeiten aus Kreditaufnahmen zur Liquiditätssicherung			
4.3	**Verbindlichkeiten aus Vorgängen, die Kreditaufnahmen wirtschaftlich gleichkommen**			
4.4	**Erhaltene Anzahlungen auf Bestellungen**			
4.5	**Verbindlichkeiten aus Lieferungen und Leistungen**	**5.894,60**	**-4.222,06**	**1.672,54**
35500001	Vbk.a.Lieferg.u.Leistg.gegenüber privaten Bereich	5.894,60	-4.222,06	1.672,54
4.6	**Verbindlichkeiten aus Transferleistungen**			
4.7	**Verbindlichkeiten gegenüber verbundenen Unternehmen**			
4.8	**Verbindlichkeit.gegenü.Unternehmen, mit denen ein Beteiligungsverhältnis besteht**			
4.9	**Verbindlichkeit.gegenü.Sondervermögen, Zweckverbände, Anst.öff.Rechts, Stiftung.**			
4.10	**Verbindlichkeiten gegenüber dem sonstigen öffentlichen Bereich**	**575,37**	**-414,45**	**160,92**
35430001	Vbk.aus Lieferg.u.Leistg.gegenüber Gemeinden/GV	575,37	-414,45	160,92
4.11	**Sonstige Verbindlichkeiten**			
37911001	Landwirtschaftskammerbeitrag		-0,33	-0,33
37911002	Zugang Landwirtschaftskammerbeitrag		0,33	0,33
5.	**Rechnungsabgrenzungsposten**			
	Bilanzsumme	**2.342.401,91**	**-15.944,46**	**2.326.457,45**

Anhang

Bilanzierungspflicht

Die Gemeinde hat zum Schluss eines jeden Haushaltsjahres eine Bilanz aufzustellen - § 108 Abs. 2 Nr. 4 GemO.

Gliederung Bilanz / Anhang

Die Gliederungsvorschriften der GemHVO (vgl. Muster 19 zu § 43 GemHVO) zur Bilanz fanden uneingeschränkt Beachtung. Eine nicht fortlaufende Nummerierung in der Bilanz ist durch nicht abgebildete Leerposten bedingt.

Gemäß § 48 Abs. 4 GemHVO können Angaben und Erläuterungen unterbleiben, soweit sie unter Beachtung der Grundsätze ordnungsgemäßer Buchführung für Gemeinden für die Darstellung der Vermögens-, Finanz- und Ertragslage der Gemeinde von untergeordneter Bedeutung sind.

Hinsichtlich der Gestaltung des Anhangs besteht grundsätzlich Gestaltungsfreiheit. Die Gliederung und Strukturierung des Anhangs erfolgt nach sachlichen Gesichtspunkten.

Bilanzierungs- und Bewertungsmethoden

Die Bilanzierung und Bewertung erfolgte grundsätzlich nach den im Rechnungsjahr geltenden Vorschriften. Etwaige Ausnahmen bzw. Besonderheiten sind ggfls. erläutert.

Die Bewertung der in der Bilanz auszuweisenden Vermögensgegenstände, Sonderposten, Rückstellungen, Verbindlichkeiten und Rechnungsabgrenzungsposten erfolgt nach den Grundsätzen ordnungsgemäßer Buchführung für Gemeinden und Gemeindeverbände.

Besondere Beachtung galt dem Folgenden:

- Die Vermögensgegenstände, Sonderposten, Rückstellungen, Verbindlichkeiten und Rechnungsabgrenzungsposten sind zum Bilanzstichtag einzeln zu bewerten.

- Die Vermögensgegenstände sind höchstens mit den Anschaffungs- oder Herstellungskosten, vermindert um die Abschreibung für die Zeit zwischen dem Zeitpunkt der Anschaffung oder Herstellung und dem Bilanzstichtag, anzusetzen.

- Alle Vermögensgegenstände, Sonderposten, Rückstellungen, Verbindlichkeiten und Rechnungsabgrenzungsposten müssen erfasst werden. Ausgenommen hiervon sind lediglich abnutzbare bewegliche Vermögensgegenstände, deren Anschaffungskosten bzw. Herstellungskosten 410,00 € ohne Umsatzsteuer nicht überschreiten (GWG). Derartige Vermögensgegenstände müssen seit Inkrafttreten der Ersten Landesverordnung zur Änderung der GemHVO vom 06. April 2010 nicht mehr erfasst werden, sie können direkt als Aufwand gebucht werden. **Von dieser Ausnahmeregelung haben wir ab dem 01.01.2011 Gebrauch gemacht.** Die in der Anlagenbuchhaltung aufgrund der früheren Gesetzeslage mit dem Erinnerungswert geführten GWG wurden ausgebucht.

- Es ist vorsichtig zu bewerten; vorhersehbare Risiken und Verluste, die bis zum Bilanzstichtag entstanden sind, sind zu berücksichtigen, selbst wenn diese erst zwischen dem Bilanzstichtag und dem Tag der Aufstellung der Eröffnungsbilanz bekannt geworden sind.

- Bewertungsvereinfachungsmethoden wurden im zulässigen Maß angewendet.

    -- Vergleichs- oder Erfahrungswerte für vor 2000 angeschaffte Vermögensgegenstände, wenn die AHK nicht bekannt waren.
    -- Festwerte für das Waldvermögen
    -- Festwerte für die Medienbestände von Büchereien

- Von den bisherigen Bilanzierungs- und Bewertungsmethoden wurde nicht abgewichen, Ausnahme: GWG, Erläuterung siehe oben.

- Soweit in der Bilanz Posten angesetzt sind die ursprünglich auf DM lauteten, wurden diese mit dem Umrechnungsfaktor 1,95583 Euro in Euro umgerechnet.

- Fremdkapitalzinsen wurden bei den Herstellungskosten nicht eingerechnet.

- Es musste keine Rückstellung für unterlassene Instandhaltungen gebildet werden.

- Zur Subsidiärhaftung aus der Zusatzversorgung der Arbeitnehmerinnen und Arbeitnehmern werden folgende Angaben gemacht:

  Die Arbeitnehmerinnen und Arbeitnehmer der Verbandsgemeinde sind bei der Zusatzversorgungskasse für die Gemeinden und Gemeindeverbände in Wiesbaden (ZVK) versichert.

  Es bestehen Versorgungszusagen gemäß § 25 TVÖD-VKA.

  Die ZVK Wiesbaden ist ein mittelbarer Versorgungsträger, der lediglich umlagefinanzierte Beiträge verwaltet.
  Sie ist quasi das „Verwaltungsorgan“ der Solidargemeinschaft der angeschlossenen umlageverpflichteten Gemeinden.

  Wegen des fehlenden Kapitaldeckungsprinzips wie bei Fonds und Versicherungen besitzen Mitgliedsgemeinden keine Anteile, ein Fehlbetrag wird daher niemals auszuweisen sein.

  Der seit 2007 geltende Umlagesatz beträgt 6,2 % des zusatzversorgungspflichtigen Bruttoentgelts (Umlagegrundlage) und wird bis auf weiteres stabil bleiben.

  Daneben zahlen die Gemeinden ein sog. Sanierungsgeld iHv. 1,4%, ab 2010 iHv 2,3% der Umlagegrundlage. Dieses Sanierungsgeld wird zur Deckung von vor dem 01.01.2002 entstandenen Ansprüchen und Anwartschaften verwendet, vergleichbar mit der Zahlung von Beitragsrückständen.

- Abschreibungen erfolgten ausschließlich linear

- Veränderungen der ursprünglich angenommenen Nutzungsdauer von Vermögensgegenständen erfolgten nicht.

- Die Gemeinde Kammerforst beschäftigte am 31.12.2011: **1** Tarifbeschäftigten.

- **Mitglieder des Gemeinderates im Jahr 2011 waren:**

Karthaus	Marianne	Ortsbürgermeisterin,	laufend
Dmuchowski	Siegmund	Ratsmitglied,	laufend
Frey	Jörg	Ratsmitglied,	laufend
Heuser	Stefan	Ratsmitglied,	laufend
Kahle	Thomas	Beigeordneter	laufend
Krings	Wolfram	Ratsmitglied,	laufend
Strackbein	Kai	Ratsmitglied,	laufend

Erläuterungen zu den einzelnen Bilanzpositionen

Aktiva	Einzelwerte Vorjahr	Summe Vorjahr	Summe Haushaltsjahr	Veränderung
1. Anlagevermögen		**2.264.035,82**	**2.252.028,82**	**-12.007,00**
1.1 Immaterielle Vermögensgegenstände		**38.038,00**	**50.175,00**	**12.137,00**
1.1.3 Gezahlte Investitionszuschüsse		**38.038,00**	**50.175,00**	**12.137,00**

Der ausgewiesene Buchwert betrifft Investitionszuschüsse, die für die Straßenoberflächenentwässerung, die Sonnenfeld-Schule und den Kindergarten Hilgert geleistet wurden. Die Abschreibung erfolgt gemäß Ziffer 4.4. der VV- AfA linear entsprechend der Nutzungs-dauer der bezuschussten Vermögensgegenstände.

1.2 Sachanlagen		**2.225.997,82**	**2.201.853,82**	**-24.144,00**
1.2.1 Wald und Forsten		**1.403.253,82**	**1.403.253,82**	**0,00**

Der ausgewiesene Betrag errechnet sich aus dem Wert des Wirtschaftswaldes (stehendes Holzvermögen) und dem Wert der Waldgrundstücke (Grund und Boden). Grundlage für die Bewertung des Aufwuchses ist das Forsteinrichtungswerk 2009.

Holzvermögen	468.938,82	468.938,82	0,00
Grundstücke	934.315,00	934.315,00	0,00

1.2.2 Sonstige unbebaute Grundstücke und Grundstücksgleiche Rechte	**177.017,00**	**172.603,00**	**-4.414,00**

Saldiert wurden die Werte des Friedhofes, des Spielplatzes „Im Hähnchen“ und die Werte der unbebauten Grundstücke im Innen- und Außenbereich.

Friedhof	88.952,00	85.627,00	-3.325,00
Spielplatz	19.714,00	18.625,00	-1.089,00
Grundstücke Innenbereich	1.092,00	1.092,00	0,00
Felder	61.884,00	61.884,00	0,00
Gewässer	5.375,00	5.375,00	0,00

1.2.3 Bebaute Grundstücke und Grundstückgleiche Rechte	**105.023,00**	**101.978,00**	**-3.045,00**

Im Ansatz enthalten sind die Bewertungen für die Gebäude Hauptstr. 3, „Alte Schule“ und „Backhaus“ incl. des jeweiligen Grundstückwertes, die Gemeindegarage und die Waldhütte „Hilgerter Berg“ ohne Grundstückswert (Waldparzellen).

Alte Schule	101.157,00	98.637,00	-2.520,00
Backhaus	801,00	794,00	-7,00
Garage	946,00	852,00	-94,00
Waldhütte	2.119,00	1.695,00	-424,00

1.2.4 Infrastrukturvermögen	**524.286,00**	**508.836,00**	**-15.450,00**

Erfasst wurden die Buchwerte aller Straßen, Wege, Plätze, der ingenieurtechnischen Anlagen (Brücken, Treppen, Stützwände), Einrichtungen des ÖPNV (Buswartehallen), Sonstige Erholungseinrichtungen (Radwege). Die saldierten Einzelwerte setzen sich zusammen aus den Werten für Grund und Boden und den Anschaffungskosten für die errichteten Bauwerke.

Aktiva	Einzelwerte	Summe Vorjahr	Summe Haushaltsjahr	Veränderung
1.2.6 Kunstgegenstände, Denkmäler		**3.034,00**	**2.957,00**	**-77,00**
Der Buchwert des auf dem Friedhof befindlichen Ehrenmal ist hier dargestellt.				
1.2.7 Maschinen, technische Anlagen, Fahrzeuge		**852,00**	**751,00**	**-101,00**
Im Bilanzansatz sind folgende Werte saldiert:				
Rasenmäher AS 46	852,00		751,00	-101,00
1.2.8 Betriebs- und Geschäftsausstattung		**12.571,00**	**11.475,00**	**-1.096,00**
Im Bilanzansatz sind folgende Werte saldiert:				
Friedhof	9.040,00		8.332,00	-708,00
Dorfgemeinschaftsraum	2.322,00		1.999,00	-323,00
Ruhebänke Spielplatz	1.207,00		1.144,00	-63,00
Geringwertige Wirtschaftsgüter (Begrenzungsposten, Streugutbehälter)	2,00		0,00	-2,00
1.2.10 Geleistete Anzahlungen, Anlagen im Bau		**0,00**	**0,00**	**0,00**
Anzahlungen bzw. Anlagen im Bau waren nicht zu buchen.				
2. Umlaufvermögen		**78.018,83**	**73.942,63**	**-4.076,20**
2.2 Forderungen und sonstige Vermögensgegenstände		**78.018,83**	**73.942,63**	**-4.076,20**
2.2.1 Öffentlich-rechtliche Forderungen, Forderungen aus Transferleistungen		**2.116,38**	**1.998,69**	**-117,69**
Beim ausgewiesenen Wert handelt es sich um Steuerforderungen, vermindert um entsprechende Wertberichtigungen.				
2.2.2 Privatrechtliche Forderungen aus Lieferungen und Leistungen		**0,00**	**3.279,20**	**3.279,20**
Unter dieser Bilanzposition werden Forderungen aus Verkauf, Vermietung, Verpachtung u.ä., vermindert um entsprechende Wertberichtigungen, ausgewiesen. Die Forderungen stammen in der Hauptsache aus Holzverkäufen.				
2.2.5 Forderungen gegen Sondervermögen, Zweckverb. & AöR etc.		**482,28**	**67,44**	**-414,84**
Unter dieser Bilanzposition werden Forderungen aus Abrechnungsguthaben gegenüber den VG-Werken Höhr-Grenzhausen dargestellt.				

Aktiva	Einzelwerte	Summe Vorjahr	Summe Haushaltsjahr	Veränderung
2.2.6 Forderungen gegen den sonstigen öffentlichen Bereich		**75.420,17**	**68.597,30**	**-6.822,87**

Es handelt sich um Forderungen, die den zuvor beschriebenen Forderungs-Bilanzpositionen nicht zuzuordnen sind; um Verrechnungen von Leistungsaustausch zwischen staatlichen Stellen. Unter dieser Bilanzposition ist auch ein vorhandener positiver Anteil der Ortsgemeinde am Zahlungsmittelbestand der Verbandsgemeindekasse als Forderung gegenüber der Verbandsgemeinde, quasi die Gewährung eines „Kassenkredites“ an die Verbandsgemeinde, darzustellen (in 2011 = 68.190,92 €).

2.4 Kassenbestand, Guthaben bei Kreditinstituten und Schecks	**0,00**	**0,00**	**0,00**

Die Verbandsgemeinde Höhr-Grenzhausen führt im Rahmen des § 68 IV Satz1 GemO die Kassengeschäfte der Ortsgemeinden als Einheitskasse. Ortsgemeinden haben daher keine eigenen Gemeindekassen und keine eigenen Bankkonten. Die Bestände sind daher in der Bilanz der Verbandsgemeinde als liquide Mittel auszuweisen. Der Anteil („Bestände“) der Ortsgemeinden am Zahlungsmittelbestand der Verbandsgemeindekasse wird in Form von Forderungen oder Verbindlichkeiten gegenüber der Verbandsgemeinde dargestellt.

Negative Bestände der Ortsgemeinden sind Verbindlichkeiten, positive Bestände der Ortsgemeinden sind Forderungen in der Bilanz der Ortsgemeinde.

3. Ausgleichsposten für latente Steuern

(nur bei steuerlichen Betrieben)

4. Rechnungsabgrenzungsposten	**347,26**	**486,00**	**138,74**
4.2 Sonstige Rechnungsabgrenzungsposten	**347,26**	**486,00**	**138,74**

Diese Bilanzposition dient der periodengerechten Darstellung des jeweiligen Aufwandes unabhängig vom Zeitpunkt der tatsächlichen Zahlung (Kassenwirksamkeit).

Passiva	Einzelwerte	Summe Vorjahr	Summe Haushaltsjahr	Veränderung
1. Eigenkapital		**1.939.046,94**	**1.943.070,93**	**4.023,99**
Eigenkapitalquote I (Verhältnis Eigenkapital zur Bilanzsumme):		**82,78%**	**83,52%**	**0,74%**
Eigenkapitalquote II (Verhältnis Eigenkapital zzgl. Sonderposten zur Bilanzsumme):		**98,50%**	**98,66%**	**0,16%**
1.1 Kapitalrücklage		**1.931.306,40**	**1.931.306,40**	**0,00**

Das Eigenkapital in der Eröffnungsbilanz ergibt sich aus dem Saldo des Vermögens (=Aktiva) und den Sonderposten, Rückstellungen, Verbindlichkeiten und den passiven Rechnungsabgrenzungsposten. Es ist in der Kapitalrücklage nachzuweisen.
Die Kapitalrücklage kann letztmalig mit dem Jahresabschluss 2013 ergebnisneutral korrigiert werden. Sie ändert sich sonst nur nach Verrechnungen mit Ergebnisvorträgen.

1.3 Ergebnisvortrag			**Saldo:**	**-7.740,54**
				Überschuss
Jahr 1 (2008)	-19.867,43	Überschuss		
Jahr 2 (2009)	19.897,12	Fehlbetrag		
Jahr 3 (2010)	-7.770,23	Überschuss		
Jahr 4 (2011)				
Jahr 5 (2012)				

1.4 Jahresüberschuss	**4.023,99**	Überschuss

Ein in der Ergebnisrechnung ausgewiesener Jahresüberschuss nach Berücksichtigung der Veränderung des Sonderpostens für Belastungen aus dem kommunalen Finanzausgleich ist gemäß § 18 Abs. 3 GemHVO in folgender Reihenfolge zu verwenden:

1. Abdeckung von Jahresfehlbeträgen der fünf Haushaltsvorjahre
2. Vortrag auf neue Rechnung.

Soweit der Jahresüberschuss auf neue Rechnung vorzutragen ist, erfolgt der Ausweis unter dem Posten Ergebnisvortrag. Wird der Jahresüberschuss innerhalb der folgenden fünf Jahre nicht zum Haushaltsausgleich verwendet, ist eine Zuführung zur Kapitalrücklage vorzunehmen.

2. Sonderposten		**368.121,00**	**352.122,06**	**-15.998,94**
2.2 Sonderposten zum Anlagevermögen		**363.214,00**	**347.411,00**	**-15.803,00**
2.2.1 Sonderposten aus Zuwendungen		**68.682,00**	**64.890,00**	**-3.792,00**
Der ausgewiesene Betrag setzt sich wie folgt zusammen:				
Friedhof	25.435,00		23.676,00	-1.759,00
Dorfgemeinschaftshaus	14.237,00		13.881,00	-356,00
Waldwegeneubau	25.017,00		23.905,00	-1.112,00
Straße-Wege-Plätze (ÖPNV - Buswartehalle)	1.312,00		1.244,00	-68,00
Spielplatz	562,00		489,00	-73,00
Waldhütte Hilgerter Berg	2.119,00		1.695,00	-424,00
2.2.2 Sonderposten aus Beiträgen und ähnlichen Erträge		**294.532,00**	**282.521,00**	**-12.011,00**
Beiträge Straßen – Wege – Plätze (Anliegerbeiträge)	294.532,00		282.521,00	-12.011,00

Passiva	Einzelwerte	Summe Vorjahr	Summe Haushaltsjahr	Veränderung
2.2.3 Sonderposten aus Anzahlungen für Anlagevermögen		**0,00**	**0,00**	**0,00**
2.5 Sonderposten aus Grabnutzungsentgelten		**4.907,00**	**4.711,06**	**-195,94**
3. Rückstellungen				
3.1 Rückstellungen für Pensionen und ähnliche Verpflichtungen		**28.764,00**	**29.431,00**	**667,00**

Hier sind die für den Bilanzstichtag ermittelten Werte für Pensions- und Ehrensoldrückstellungen ausgewiesen.

4. Verbindlichkeiten	**6.469,97**	**1.833,46**	**-4.636,51**

Unter dieser Bilanzposition wurden die Verbindlichkeiten der Ortsgemeinde Kammerforst zum Bilanzstichtag ausgewiesen. Verbindlichkeiten sind Verpflichtungen, die dem Grunde, der Höhe und der Fälligkeit nach feststehen. Sie sind mit dem Rückzahlungsbetrag anzusetzen.

Die Aufgliederung und die Restlaufzeiten der Verbindlichkeiten werden in der Verbindlichkeitenübersicht (siehe Anlage) dargestellt.

4.5 Verbindlichkeiten aus Lieferungen und Leistungen	**5.894,60**	**1.672,54**	**-4.222,06**

Die Verbindlichkeiten aus Lieferungen und Leistungen wurden mit einem Betrag von 1672,54 € bilanziert. Es handelt sich dabei um Ausgaben des Jahres 2011, welche jedoch erst nach dem 31.12.2011 ausgeglichen wurden.

4.9 Verbindlichkeiten gegenüber Sondervermögen, Zweckverbänden, Anstalten des öR, rechtfähigen kommunalen Stiftungen	**0,00**	**0,00**	**0,00**

Unter dieser Bilanzposition werden grundsätzlich Verbindlichkeiten aus Lieferungen und Leistungen gegenüber den Verbandsgemeindewerken Höhr-Grenzhausen ausgewiesen.

4.10 Verbindlichkeiten gegenüber dem sonstigen öffentlichen Bereich	**575,37**	**160,92**	**-414,45**

Bilanziert sind offene Verrechnungsbuchungen zwischen Rechtspersönlichkeiten des öffentlichen Bereiches (Land, Kommunen, öffentliche Sonderrechnungen..). Insbesondere die Problematik der Einheitskasse (siehe Erläuterungen Aktiva, Ziffer 2.4) wird hier bilanziell dargestellt. Ein vorhandener negativer Bestand („Kassenkredit“) der Ortsgemeinde am Zahlungsmittelbestand der Verbandsgemeinde-Kasse wäre hier als Verbindlichkeit gegenüber der Verbandsgemeinde darzustellen.

Anlagen

Doppische Schlussbilanz 2011
--Gemeinde Kammerforst--

ANLAGE 1
des Anhangs

Anlagenübersicht zur Schlussbilanz 2011 der Ortsgemeinde Kammerforst

Posten	Art (gem. § 47 Abs. 4 Nr. 1 GemHVO)	Anschaffungs- und Herstellungskosten					Abschreibungen, Wertberichtigungen						Restbuchwerte		Kennzahlen		Wert-minderung durch unterlassene Instand-haltung, Altlasten, sonstiges
		Stand zum 31.12. *Haushaltsvorjahr*[1]	Zugänge im Haushalts-jahr	Abgänge im Haushalts-jahr	Um-buchungen im Haushalts-jahr	Stand zum 31.12. (*Haushalts-jahr)*	aufgelaufene Abschreibungen zum 31.12. ***HH-Vorjahr***	Zu-schreibungen im Haus-haltsjahr	Ab-schreibungen im Haus-haltsjahr	Umbuchungen im Haus-haltsjahr	aufgelaufene Ab-schreibungen auf Abgänge	Ab-schreibungen zum 31.12. ***Haushaltsjahr***	Rest-buchwerte am Ende des **Haushalts-vorjahres**	Rest-buchwerte am Ende des **Haushalts-jahres**	Durchschnitt-licher Ab-schreibungs-satz	Durchschnitt-licher Restbuchwert	
		in €[2]													v.H.	v.H.	
	Gesamtsummen:	**2.338.986,51**	**13.157,07**	**-1.502,91**		**2.350.640,67**	**-74.950,69**		**-25.157,07**		**1.495,91**	**-98.611,85**	**2.264.035,82**	**2.252.028,82**	**1,07**	**95,80**	
1.1	Immaterielle Vermögensgegenstände	**40.556,67**	**13.157,07**			**53.713,74**	**-2.518,67**		**-1.020,07**			**-3.538,74**	**38.038,00**	**50.175,00**	**1,90**	**93,41**	
1.1.1	Gewerbliche Schutzrechte und ähnliche Rechte und Werte sowie Lizenzen an solchen Rechten und Werten																
1.1.2	Geleistete Zuwendungen																
1.1.3	Gezahlte Investitionszuschüsse	40.556,67	13.157,07			53.713,74	-2.518,67		-1.020,07			-3.538,74	38.038,00	50.175,00	1,90	93,41	
1.1.4	Geschäfts- oder Firmenwert																
1.1.5	Anzahlungen auf immaterielle Vermögensgegenstände																
1.2	Sachanlagen	**2.298.429,84**		**-1.502,91**		**2.296.926,93**	**-72.432,02**		**-24.137,00**		**1.495,91**	**-95.073,11**	**2.225.997,82**	**2.201.853,82**	**1,05**	**95,86**	
1.2.1	Wald, Forsten	1.403.253,82				1.403.253,82							1.403.253,82	1.403.253,82	0,00	100,00	
1.2.2	Sonstige unbebaute Grundstücke und grundstücksgleiche Rechte	189.720,28				189.720,28	-12.703,28		-4.414,00			-17.117,28	177.017,00	172.603,00	2,33	90,98	
1.2.3	Bebaute Grundstücke und grundstücksgleiche Rechte	114.163,00				114.163,00	-9.140,00		-3.045,00			-12.185,00	105.023,00	101.978,00	2,67	89,33	
1.2.4	Infrastrukturvermögen	570.126,64				570.126,64	-45.840,64		-15.450,00			-61.290,64	524.286,00	508.836,00	2,71	89,25	
1.2.5	Bauten auf fremdem Grund und Boden																
1.2.6	Kunstgegenstände, Denkmäler	3.055,79				3.055,79	-60,79		-38,00			-98,79	2.995,00	2.957,00	1,24	96,77	
1.2.7	Maschinen, technische Anlagen, Fahrzeuge	1.001,77				1.001,77	-149,77		-101,00			-250,77	852,00	751,00	10,08	74,97	
1.2.8	Betriebs- und Geschäftsausstattung	17.108,54		-1.502,91		15.605,63	-4.537,54		-1.089,00		1.495,91	-4.130,63	12.571,00	11.475,00	6,98	73,53	
1.2.9	Pflanzen und Tiere																
1.2.10	Geleistete Anzahlungen, Anlagen im Bau																
1.3	Finanzanlagen																
1.3.1	Anteile an verbundenen Unternehmen																
1.3.2	Ausleihungen an verbundene Unternehmen																
1.3.3	Beteiligungen																
1.3.4	Ausleihungen an Unternehmen, mit denen ein Beteiligungsverhältnis besteht																
1.3.5	Sondervermögen, Zweckverbände, Anstalten des öffentlichen Rechts, rechtsfähige kommunale Stiftungen																
1.3.6	Ausleihungen an Sondervermögen, Zweckverbände, Anstalten des öffentlichen Rechts, rechtsfähige kommunale Stiftungen																
1.3.7	Sonstige Wertpapiere des Anlagevermögens																
1.3.8	Sonstige Ausleihungen																

[1] Einschließlich aller aufgelaufener Zu- und Abgänge sowie Umbuchungen
[2] Angaben können auch in 1.000 € erfolgen.

Doppische Schlussbilanz 2011
--Gemeinde Kammerforst--

ANLAGE 2
des Anhangs

Forderungsübersicht zur Schlussbilanz 2011 der Ortsgemeinde Kammerforst

lfd. Nr.	Art (gem. § 47 Abs. 4 Nr. 2.2 GemHVO)	Forderungen zum 31.12.*Haushaltsjahr* mit einer Restlaufzeit			Stand zum 31.12. *Haushaltsjahr* (Nominalwert)	Abzinsung zum 31.12. *Haushaltsjahr*	Stand der Wertberichtigungen zum 31.12. *Haushaltsjahr*	Stand zum 31.12. ***Haushaltsjahr*** (Bilanzwert)	Stand zum 31.12. ***Haushaltsvorjahr*** (Bilanzwert)
		bis zu einem Jahr	von über einem bis zu fünf Jahren	von mehr als fünf Jahren					
		in €[1]							
1	Forderungen und sonstige Vermögensgegenstände	**74.381,76**	**0,00**	**0,00**	**74.381,76**	**0,00**	**439,13**	**73.942,63**	**78.018,83**
1.1	Öffentlich-rechtliche Forderungen, Forderungen aus Transferleistungen	2.037,31	0,00	0,00	2.037,31	0,00	38,62	1.998,69	**2.116,38**
1.2	Privatrechtliche Forderungen aus Lieferungen und Leistungen	3.679,71	0,00	0,00	3.679,71	0,00	400,51	3.279,20	**0,00**
1.3	Forderungen gegen verbundene Unternehmen								
1.4	Forderungen gegen Unternehmen, mit denen ein Beteiligungsverhältnis besteht								
1.5	Forderungen gegen Sondervermögen, Zweckverbände, Anstalten des öffentlichen Rechts, rechtsfähige kommunale Stiftungen	67,44	0,00	0,00	67,44	0,00	0,00	67,44	**482,28**
1.6	Forderungen gegen den sonstigen öffentlichen Bereich	68.597,30	0,00	0,00	68.597,30	0,00	0,00	68.597,30	**75.420,17**
1.7	Sonstige Vermögensgegenstände								

[1)] Angaben können auch in 1.000 € erfolgen.

Verbindlichkeitenübersicht zur Schlussbilanz 2011 der Ortsgemeinde Kammerforst

lfd. Nr.	Art (gem. § 47 Abs. 5 Nr. 4 GemHVO)	Verbindlichkeiten zum 31.12.*Haushaltsjahr* mit einer Restlaufzeit			Stand zum 31.12. *Haushalts-jahr* (Nominal-wert)	Abzinsung zum 31.12. *Haushalts-jahr*	Stand zum 31.12. *Haushalts-jahr* (Bilanzwert)	davon durch Grundpfand-rechte oder ähnliche Rechte	Art und Form der Sicherheit	Stand zum 31.12. *Haushalts-**vorjahr*** (Bilanzwert)
		bis zu einem Jahr	von über einem bis zu fünf Jahren	von mehr als fünf Jahren						
		in €[1]								
1	Anleihen									**0,00**
2	Verbindlichkeiten aus Kreditaufnahmen	**0,00**	**0,00**	**0,00**	**0,00**	**0,00**	**0,00**	**0,00**	**0,00**	**0,00**
	davon:									
3	Verbindlichkeiten aus Kreditaufnahmen für Investitionen									**0,00**
4	Verbindlichkeiten aus Kreditaufnahmen zur Liquiditätssicherung									**0,00**
5	Verbindlichkeiten aus Vorgängen, die Kreditaufnahmen wirtschaftlich gleichkommen									**0,00**
6	Erhaltene Anzahlungen auf Bestellungen									**0,00**
7	Verbindlichkeiten aus Lieferungen und Leistungen	**1.672,54**	**0,00**	**0,00**	**1.672,54**	**0,00**	**1.672,54**	**0,00**	**0,00**	**5.894,60**
8	Verbindlichkeiten aus Transferleistungen									**0,00**
9	Verbindlichkeiten gegenüber verbundenen Unternehmen									**0,00**
10	Verbindlichkeiten gegenüber Unternehmen, mit denen ein Beteiligungsverhältnis besteht									**0,00**
11	Verbindlichkeiten gegenüber Sondervermögen, Zweckverbänden, Anstalten des öffentlichen Rechts, rechtsfähigen kommunalen Stiftungen									**0,00**
12	Verbindlichkeiten gegenüber dem sonstigen öffentlichen Bereich	**160,92**	**0,00**	**0,00**	**160,92**	**0,00**	**160,92**	**0,00**	**0,00**	**575,37**
13	Sonstige Verbindlichkeiten		**0,00**	**0,00**		**0,00**		**0,00**	**0,00**	**0,00**
14	**Summe der Verbindlichkeiten**	**1.833,46**	**0,00**	**0,00**	**1.833,46**	**0,00**	**1.833,46**	**0,00**	**0,00**	**6.469,97**

[1] Angaben können auch in 1.000 € erfolgen.

Übersicht über die über das Ende des Haushaltsjahres hinaus geltenden Haushaltsermächtigungen zur Schlussbilanz 2011 der Ortsgemeinde Kammerforst

lfd. Nr.	Bezeichnung	Ergebnis des Haushaltsjahres [1)]	Planungsdaten des Haushalts-folgejahres	Planungsdaten des zweiten Haushalts-folgejahres	Planungsdaten des dritten Haushalts-folgejahres	Planungsdaten der weiteren Haushalts-folgejahre
		in Euro				
1. Aufwandsermächtigungen		**0,00**				
	Teilhaushalt 1 "Organisation"	0,00				
	Teilhaushalt 2 "Bauen und Umwelt"	0,00				
	Teilhaushalt 3 "Ordnung und Soziales"	0,00				
	Teilhaushalt 4 "Finanzen"	0,00				
2. Auszahlungsermächtigungen		**143,48**				
2.1	**Ordentliche und außerordentliche Auszahlungen**	**143,48**				
	Teilhaushalt 1 "Organisation"	0,00				
	Teilhaushalt 2 "Bauen und Umwelt"	0,00				
	Teilhaushalt 3 "Ordnung und Soziales"	0,00				
	Teilhaushalt 4 "Finanzen"	143,48				
2.2	**Auszahlungen aus Investitionstätigkeit**	**0,00**				
	Teilhaushalt 1 "Organisation"	0,00				
	Teilhaushalt 2 "Bauen und Umwelt"	0,00				
	Teilhaushalt 3 "Ordnung und Soziales"	0,00				
	Teilhaushalt 4 "Finanzen"	0,00				
2.3	**Auszahlungen aus Finanzierungstätigkeit**	**0,00**				
	Teilhaushalt 1 "Organisation"	0,00				
	Teilhaushalt 2 "Bauen und Umwelt"	0,00				
	Teilhaushalt 3 "Ordnung und Soziales"	0,00				
	Teilhaushalt 4 "Finanzen"	0,00				
3. Ermächtigungen für die Aufnahme von Investitionskrediten		**0,00**				
	Teilhaushalt 1 "Organisation"	0,00				
	Teilhaushalt 2 "Bauen und Umwelt"	0,00				
	Teilhaushalt 3 "Ordnung und Soziales"	0,00				
	Teilhaushalt 4 "Finanzen"	0,00				
4. Aus Verpflichtungsermächtigungen voraussichtlich fällig werdende Auszahlungen		**0,00**				
	Teilhaushalt 1 "Organisation"	0,00				
	Teilhaushalt 2 "Bauen und Umwelt"	0,00				
	Teilhaushalt 3 "Ordnung und Soziales"	0,00				
	Teilhaushalt 4 "Finanzen"	0,00				

[1)] Nicht ausgeschöpfte und über das Ende des Haushaltsjahres hinaus geltende Haushaltsermächtigung

Aufstellungsvermerk

Der Jahresabschluss besteht aus (§ 108 Abs. 2 GemO):

1. Ergebnisrechnung
2. Finanzrechnung
3. Teilrechnungen
3.1 Teilergebnisrechnung
3.2 Teilfinanzrechnung
4. Bilanz
5. Anhang

Dem Jahresabschluss sind als Anlage beigefügt (§ 108 Abs. 3 GemO):

6. Rechenschaftsbericht
7. Anlagenübersicht
8. Forderungsübersicht
9. Verbindlichkeitenübersicht
10. Übersicht über die über das Haushaltsjahr hinaus geltenden Haushaltsermächtigungen

Der Jahresabschluss der Ortsgemeinde Kammerforst für **2011** wurde nach den derzeit geltenden Bestimmungen, insbesondere gemäß § 108 Gemeindeordnung (GemO) i.V.m. den §§ 43 ff. Gemeindehaushaltsverordnung (GemHVO), aufgestellt.

Kammerforst, 27. September 2013

Marianne Karthaus
(Ortsbürgermeisterin)