# Gemeinde
# Kammerforst

## Jahresabschluss 2013

# Inhaltsverzeichnis

Seite

## Jahresabschluss 2013 der Ortsgmeinde Kammerforst


**Rechenschaftsbericht** ..... **5 - 16**

**Abschlüsse** ..... **17 - 52**

Ergebnisrechnung ..... 18 - 21

Finanzrechnung ..... 22 - 26

Investitionen ..... 27

Teilrechnungen ..... ab 29

Teilhaushalt 1

Fachbereich 1 (Organisation)

Teilergebnisrechnung, Teilfinanzrechnung ..... 30 - 31

Investitionen im Teilhaushalt ..... 32

Teilhaushalt 2

Fachbereich 2 (Bauen und Umwelt)

Teilergebnisrechnung, Teilfinanzrechnung ..... 33 - 34

Investitionen im Teilhaushalt ..... 35

Teilhaushalt 3

Fachbereich 3 (Ordnung und Soziales)

Teilergebnisrechnung, Teilfinanzrechnung ..... 36 - 37

Teilhaushalt 4

Fachbereich 4 (Finanzen)

Teilergebnisrechnung, Teilfinanzrechnung ..... 38 - 39

Entwicklung der Rechnungsergebnisse (Gesamtergebnishaushalte) ..... 40

Schlussbilanz ..... 41 - 52

**Weitere Angaben** ..... **53 - 71**

Anhang ..... 53 - 60

Anlagen ..... 61 - 71

Anlagenübersicht ..... 63

Forderungsübersicht ..... 65

Verbindlichkeitenübersicht ..... 67

weitergeltende Haushaltsermächtigungen ..... 69

Aufstellungsvermerk ..... 71

## A. Vermögens-, Ertrags- und Finanzlage

Gemäß § 49 GemHVO sind der Verlauf der Haushaltswirtschaft und die Lage der Gemeinde im Rechenschaftsbericht so darzustellen, dass ein den tatsächlichen Verhältnissen entsprechendes Bild vermittelt wird. Dazu ist ein Überblick über die wichtigsten Ergebnisse des Jahresabschlusses und Rechenschaft über die Haushaltswirtschaft im abgelaufenen Haushaltsjahr zu geben.

### A.1 Bilanz

Die Bilanz zum Schluss des Haushaltsjahres weist ein positives Eigenkapital in Höhe von 1.996.302,28 Euro aus. Das Eigenkapital hat sich im Haushaltsjahr um 11.237,33 Euro erhöht.

Das Vermögen beträgt zum Bilanzstichtag 2.510.794,56 Euro. Im Vergleich zum Haushaltsvorjahr hat sich das Vermögen um 151.200,92 Euro erhöht.

Das Vermögen ist belastet mit Verbindlichkeiten und Rückstellungen in Höhe von 38.201,32 Euro. Im Vergleich zum Haushaltsvorjahr haben sich diese insgesamt um 1.130,63 Euro erhöht.

Das Vermögen ist durch Zuwendungen und Ertragszuschüsse in Höhe von 476.180,96 Euro, die als Sonderposten in der Bilanz ausgewiesen sind, finanziert. Im Vergleich zum Haushaltsvorjahr haben sich die Sonderposten um 138.722,96 Euro erhöht.

### A.2 Ergebnisrechnung

In der Ergebnisrechnung wird ein Jahresüberschuss von 11.237,33 Euro ausgewiesen. Da ursprünglich ein Überschuss von 2.470,00 Euro geplant war, konnte das Ergebnis um 8.767,33 Euro verbessert werden.

#### A.2.1 Plan- / Ist-Abweichungen Erträge

Gegenüber den Planansätzen haben sich die Erträge (Summe der lfd. Erträge aus Verwaltungstätigkeit + Zins- und sonstige Finanzerträge) positiv entwickelt (+ 8.487,10 Euro bzw. + 3,31 %).

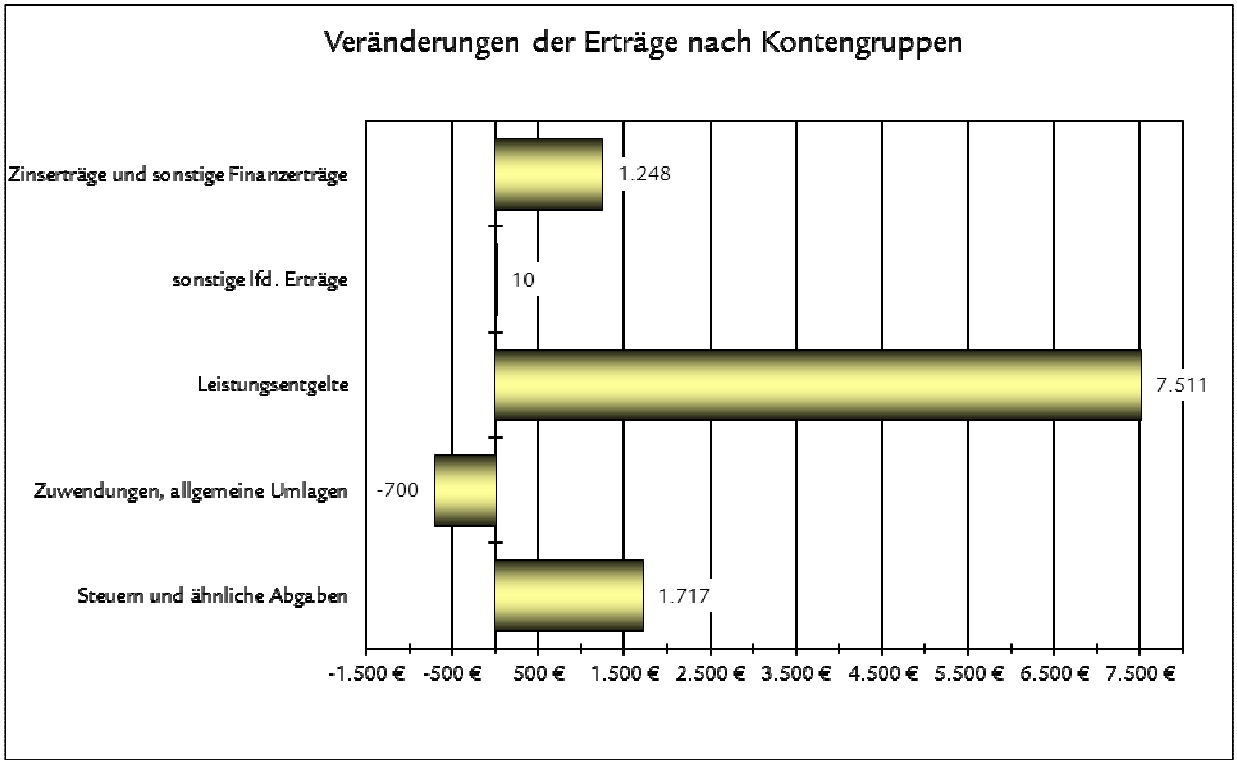

Die Ergebnisverbesserung resultiert hauptsächlich aus:

| | Ansatz 2013 Euro | Ergebnis 2013 Euro | Abweichung Euro | % |
|---|---|---|---|---|
| Erträge aus Holzverkäufen | 39.810,00 | 46.397,85 | + 6.587,85 | + 16,55 |
| Gewerbesteuer | 12.000,00 | 14.508,75 | + 2.508,75 | + 20,91 |
| Sonstige Zins (-ähnliche) Erträge | 0,00 | 1.298,25 | + 1.298,25 | |
| Entgelte für das Bestattungswesen | 250,00 | 1.016,67 | + 766,67 | + 306,67 |
| Gemeindeanteil an der Einkommenssteuer | 109.470,00 | 108.766,92 | - 703,08 | - 0,64 |

Steuern und ähnliche Abgaben

Das Gesamtaufkommen der Steuern und ähnlichen Abgaben hat sich, in Bezug auf den Ansatz, um 1.716,77 Euro (+1,11 %) verbessert. Während die Grundsteuereinnahmen mit insgesamt 101,07 Euro unterhalb des Haushaltsansatzes liegen, kann bei der Gewerbesteuer ein deutliches Plus in Höhe von 2.508,75 Euro (+20,91 %) verzeichnet werden. Die Gemeindeanteile an der Einkommen- und Umsatzsteuer (einschließlich der Zuweisungen nach § 21 LFAG) liegen mit insgesamt 640,41 Euro (-0,53 %) unterhalb der Planansätze. Bei der Hundesteuer wurde der Haushaltsansatz um 50,50 Euro unterschritten.

Zuwendungen, allgemeine Umlagen

Die Zuwendungen und allgemeinen Umlagen sind um 700,00 Euro niedriger ausgefallen als ursprünglich geplant. Diese Verringerung resultiert aus einer um 809,00 Euro niedriger ausgefallene Auflösung von Sonderposten aus Zuwendungen (Friedhof Kammerforst). Prozentual bedeutet dies einen Rückgang gegenüber den Planansätzen von 1,94 %.

Öffentlich-rechtliche und privatrechtliche Leistungsentgelte

Die Ertragslage hat sich, in Bezug auf die Haushaltsansätze, um insgesamt 931,67 Euro verbessert (+7,32 %). Dies ist in erster Linie auf die um 6.587,85 Euro (+16,55 %) höher ausgefallenen Holzverkaufserlöse, sowie auf die um 766,67 Euro gestiegenen Entgelte für das Bestattungswesen zurückzuführen. Darüber hinaus liegen auch die Benutzungsentgelte für öffentliche Einrichtungen mit 130,00 Euro (+65,00 %) über den Planansätzen.

Sonstige laufende Erträge

Bei den sonstigen laufenden Erträgen liegt das Jahresergebnis mit 7.999,73 Euro um 9,73 Euro über dem Planansatz (+0,12 %). Wesentliche Bestandteile dieser Position sind die Abgaben aus dem Stromkonzessionsvertrag in Höhe von insgesamt 5.532,17 Euro (-467,83 Euro bzw. 7,80 %) sowie die Jagdpachterträge mit einem Betrag von 1.309,13 Euro.

Zinserträge und sonstige Finanzerträge

Bei dieser Ertragsposition sind neben den Zinserträgen aus den nach der Abgabenordnung (AO) zu verzinsenden Gewerbesteuerveranlagungen auch sonstige Zins (-ähnliche) Erträge abgebildet. Diese Position war nicht beplant, konnte jedoch mit Gesamterträgen in Höhe von 1.298,25 Euro abschließen. Die Mehrerträge resultieren aus der Verzinsung der Kassenbestände der Ortsgemeinde Kammerforst aus den Jahren 2009-2013 (Beschluss des Gemeinderates vom 01.04.2014, Vorlage: 05/004/2014).

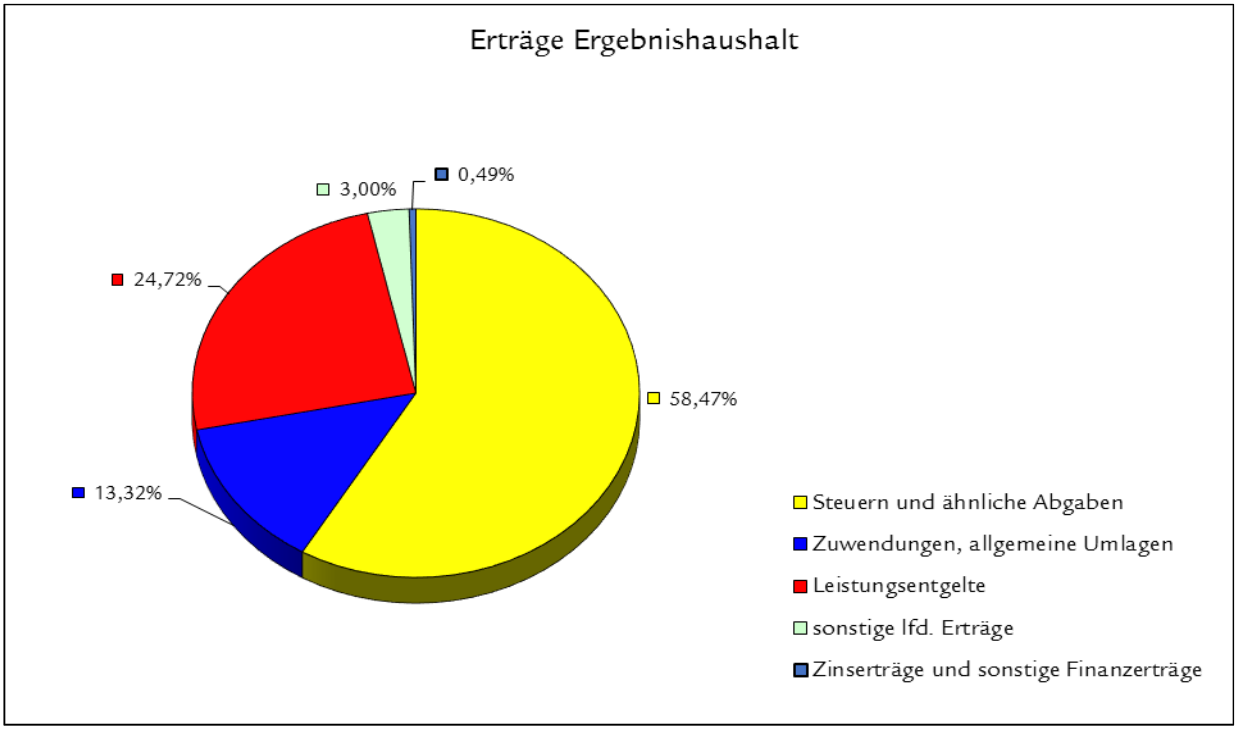


### A.2.2 Plan- / Ist-Abweichungen Aufwendungen

Die Gesamtaufwendungen sind im Haushaltsjahr 2013 gegenüber den Planansätzen um 1.228,02 Euro bzw. 0,48 % höher ausgefallen.

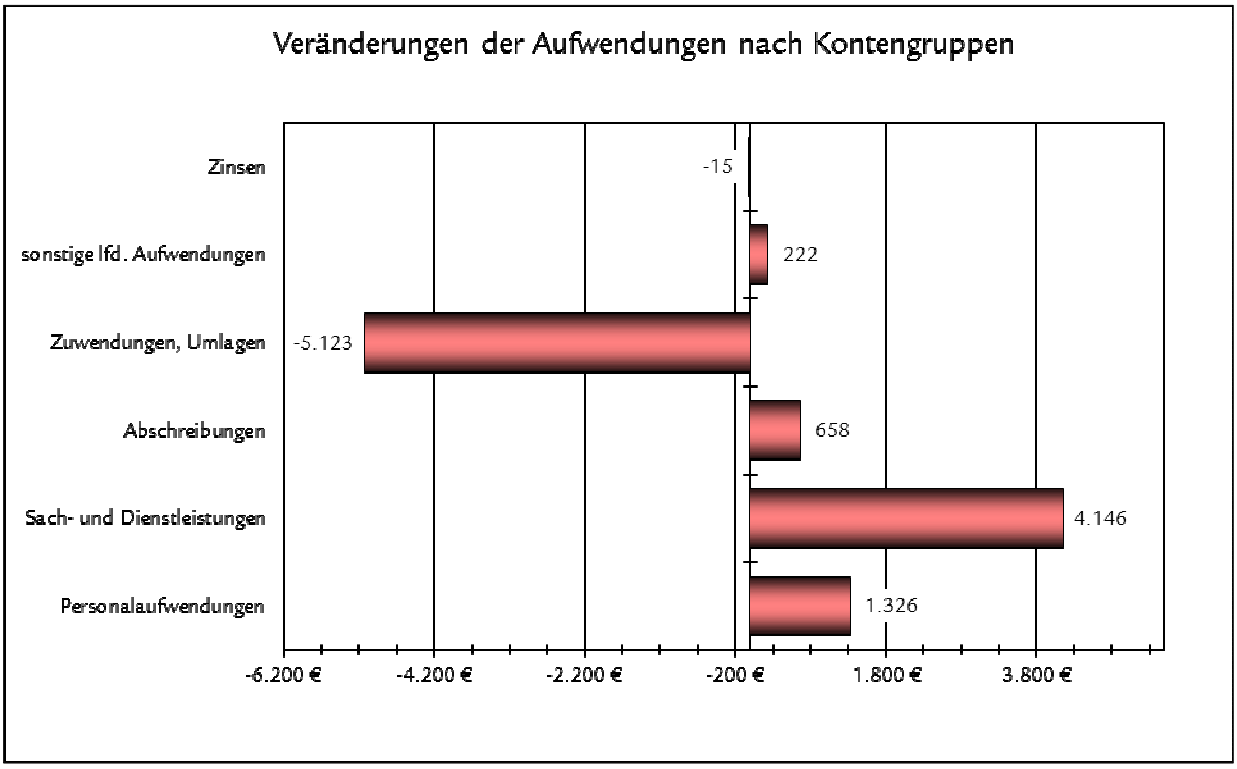

Die Ergebnisveränderung resultiert hauptsächlich aus:

| | Ansatz 2013 Euro | Ergebnis 2013 Euro | Abweichung Euro | % |
|---|---|---|---|---|
| Unterhaltung Außenanlagen | 17.000,00 | 24.680,76 | + 7.680,76 | + 45,18 |
| Ehrensoldrückstellungen | 0,00 | 2.536,00 | + 2.536,00 | |
| Sonstige Aufwendungen für Sach- und Dienstleistungen | 31.350,00 | 33.510,85 | + 2.160,85 | + 6,89 |
| Zuwendungen, Umlagen an Sonstige | 195,00 | 1.055,00 | + 860,00 | + 441,03 |
| Geringwertige Geräte, Ausstattungsgegenstände | 350,00 | 1.060,66 | + 710,66 | + 203,05 |
| Abschreibungen von Investitionszuschüssen | 1.120,00 | 1.540,69 | + 420,69 | + 37,56 |
| Sonstige Verbrauchsmittel | 1.000,00 | 101,44 | - 898,45 | - 89,86 |
| Unterhaltung der Gebäude | 4.650,00 | 3.087,97 | - 1.562,03 | - 33,59 |
| Unterhaltung der Straßen, Wege, Plätze | 5.000,00 | 976,45 | - 4.023,55 | - 80,47 |
| Zuwendungen, Umlagen an Gemeinden, Gemeindeverbände | 17.380,00 | 11.375,76 | -6.004,24 | - 34,55 |

Personalaufwendungen

Die Personalaufwendungen betragen im Jahr 2013 insgesamt 15.486,08 Euro und liegen damit um 1.326,08 Euro (+ 9,36 %) über dem Planansatz. Diese Position wurde hauptsächlich durch eine notwendig gewordene Ehrensoldrückstellung für die Ortsbürgermeisterin belastet, welche im ursprünglichen Haushalt nicht geplant war. Der Anteil der Personalaufwendungen an den Gesamtaufwendungen liegt bei 6,04 %.

Aufwendungen für Sach- und Dienstleistungen

Die Aufwendungen für Sach- und Dienstleistungen liegen mit 4.145,51 Euro (+ 6,07 %) oberhalb des Planansatzes von 68.250,00 Euro. Für die größten Abweichungen in diesem Bereich sorgten die Unterhaltungsaufwendungen für Außenanlagen, welche mit 7.680,76 Euro bzw. 45,18 %, über den Planansätzen liegen. Diese Mehraufwendungen resultieren aus der Vorplatzgestaltung des Gebäudes „Hauptstraße 33“. Im Bereich der Unterhaltung der Straßen, Wege und Plätze konnten zwar Einsparungen in Höhe von 4.023,55 Euro verzeichnet werden, jedoch sind die Kosten für Waldarbeitereinsätze und die Instandhaltung der Wanderwege zeitgleich um 2.663,59 Euro angestiegen. Die Sach- und Dienstleistungen beanspruchen 28,26 % der Gesamtaufwendungen.

Abschreibungen

Die Abschreibungen beliefen sich im Haushaltsjahr 2013 auf 25.108,27 Euro und liegen damit um 658,27 Euro bzw. 2,69 % über den Planansätzen. Der Anteil der Abschreibungen an den Gesamtaufwendungen beläuft sich auf 9,80 %.

Zuwendungen, Umlagen und sonstige Transferaufwendungen

Der Gesamtaufwand der Zuwendungen und Umlagen konnte gegenüber den Planansätzen um 5.123,45 Euro (-3,55 %) reduziert werden und beläuft sich auf 139.311,55 Euro (+ 0,13 %). Dies lässt sich mit einer Verringerung der Abschlagshöhe der Personal- und Sachkosten des Kindergartens Hilgert begründen. Die Ausgabenquote aller Zuwendungen und Umlagen beträgt zu den Gesamtaufwendungen 54,38 %.

Sonstige laufende Aufwendungen

Der Mehraufwand bei den „sonstigen laufenden Aufwendungen“ in Höhe von 221,61 Euro (+ 6,02 %) ist auf die gestiegenen Aufwendungen für Büromaterial zurückzuführen. Hier mussten für die Ortsbürgermeisterin neue Briefbögen erstellt werden, welche Mehrkosten in Höhe von 414,26 Euro verursachten.

Einstellung in den Sonderposten kommunaler Finanzausgleich

Da der kommunale Finanzausgleich systembedingt nur mit einer zeitlichen Verzögerung durchgeführt werden kann, fallen ein Haushaltsjahr mit hohen Steuererträgen und ein Haushaltsjahr mit hohen Umlageverpflichtungen zeitlich auseinander. Dem vermeintlichen Überschuss des einen Jahres folgt eine höhere Belastung im nächsten Jahr. Mit einer ergebniswirksamen Einstellung im Jahr 2012 und einer entsprechenden Entnahme im Haushaltsjahr 2013 werden die zeitlichen Schwankungen verursachungsgerecht gedämpft.

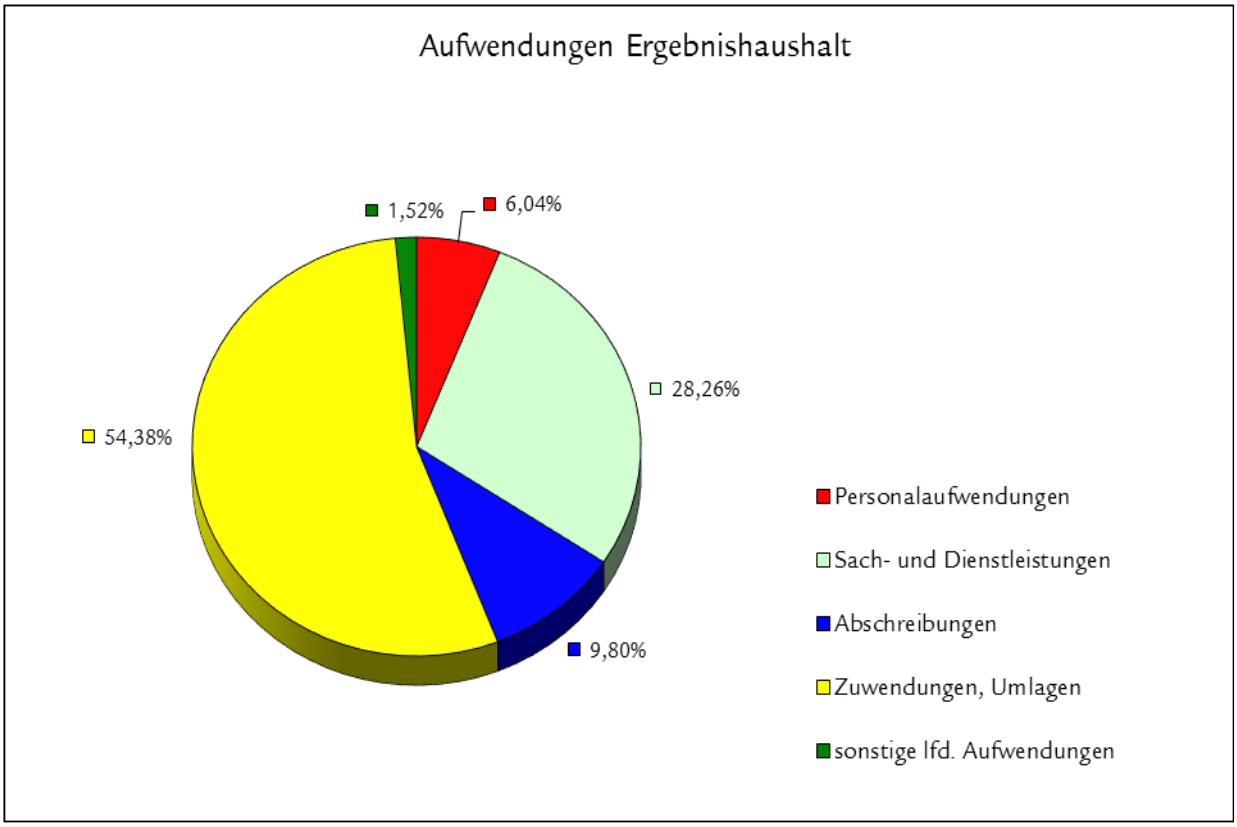


## A.3 Finanzrechnung

In der Finanzrechnung bestimmt sich die Zuordnung der zahlungswirksamen Vorgänge zum jeweiligen Haushaltsjahr ausschließlich nach dem Zeitpunkt der Kassenwirksamkeit der Zahlung (nicht wie in der Ergebnisrechnung nach dem Zeitpunkt der Leistungserbringung oder der Rechnungsstellung).

In der Finanzrechnung ist der Saldo der ordentlichen und außerordentlichen Ein- und Auszahlungen mit einem Betrag von 17.789,28 Euro positiv. Das Ergebnis ist damit um 8.319,28 Euro besser als geplant, da ursprünglich ein Saldo in Höhe von 9.470,00 Euro kalkuliert war. Das bedeutet, dass selbst erwirtschaftete Finanzmittel zur Investitionsfinanzierung zur Verfügung stehen. Der Saldo der Ein- und Auszahlungen aus Investitionstätigkeit in Höhe von – 19.602,38 Euro kann damit zu einem Großteil aus Eigenmitteln gedeckt werden. Der somit verbleibende Finanzmittelfehlbetrag in Höhe von 1.813,10 Euro führt jedoch zu einer Verringerung des verfügbaren Kassenmittelbestandes auf 117.069,86 Euro.

| Bezeichnung | Ansatz 2013 Euro | Ergebnis 2013 Euro | Veränderung Euro |
|---|---|---|---|
| Einzahlungen aus Verwaltungstätigkeit | 239.960,00 | 250.475,94 | 10.515,94 |
| Zinseinzahlungen und sonst. Finanzeinzahlungen | 50,00 | 0,00 | -50,00 |
| Einzahlungen aus Investitionstätigkeit | 149.150,00 | 155.012,96 | 5.862,96 |
| **Gesamteinzahlungen** | **389.160,00** | **405.488,90** | **16.328,90** |
| Auszahlungen aus Verwaltungstätigkeit | - 230.525,00 | - 232.686,66 | - 2.161,66 |
| Zinsauszahlungen und sonst. Finanzauszahlungen | -15,00 | 0,00 | 15,00 |
| Auszahlungen aus Investitionstätigkeit | - 229.150,00 | - 174.615,34 | 54.534,66 |
| **Gesamtauszahlungen** | **459.690,00** | **407.302,00** | **52.388,00** |
| **Finanzmittelfehlbetrag (-)<br>Finanzmittelüberschuss (+)** | **- 70.530,00** | **- 1.813,10** | **68.716,90** |
| Einzahlungen aus Investitionskrediten | 0,00 | 0,00 | 0,00 |
| Auszahlungen zur Tilgung von Investitionskrediten | 0,00 | 0,00 | 0,00 |
| Veränderung der Forderungen (+ Abnahme, - Zunahme) gegenüber der Verbandsgemeinde aus dem Zahlungsmittelbestand | - 70.530,00 | -1.813,10 | |
| **Saldo der Ein- und Auszahlungen aus Finanzierungstätigkeit** | **70.530,00** | **1.813,10** | **- 68.716,90** |

Die wesentlichen Plan- / Ist-Abweichungen (Ein- und Auszahlungen aus Verwaltungstätigkeit) sind – mit Ausnahme der Investitionstätigkeit – bereits bei der Ergebnisrechnung erläutert. Die gegenüber dem Planansatz höheren Ein – und Auszahlungen aus Investitionstätigkeit resultieren aus dem Ausbau der Nebenanlagen an den Kreisstraßen in der Ortsgemeinde.

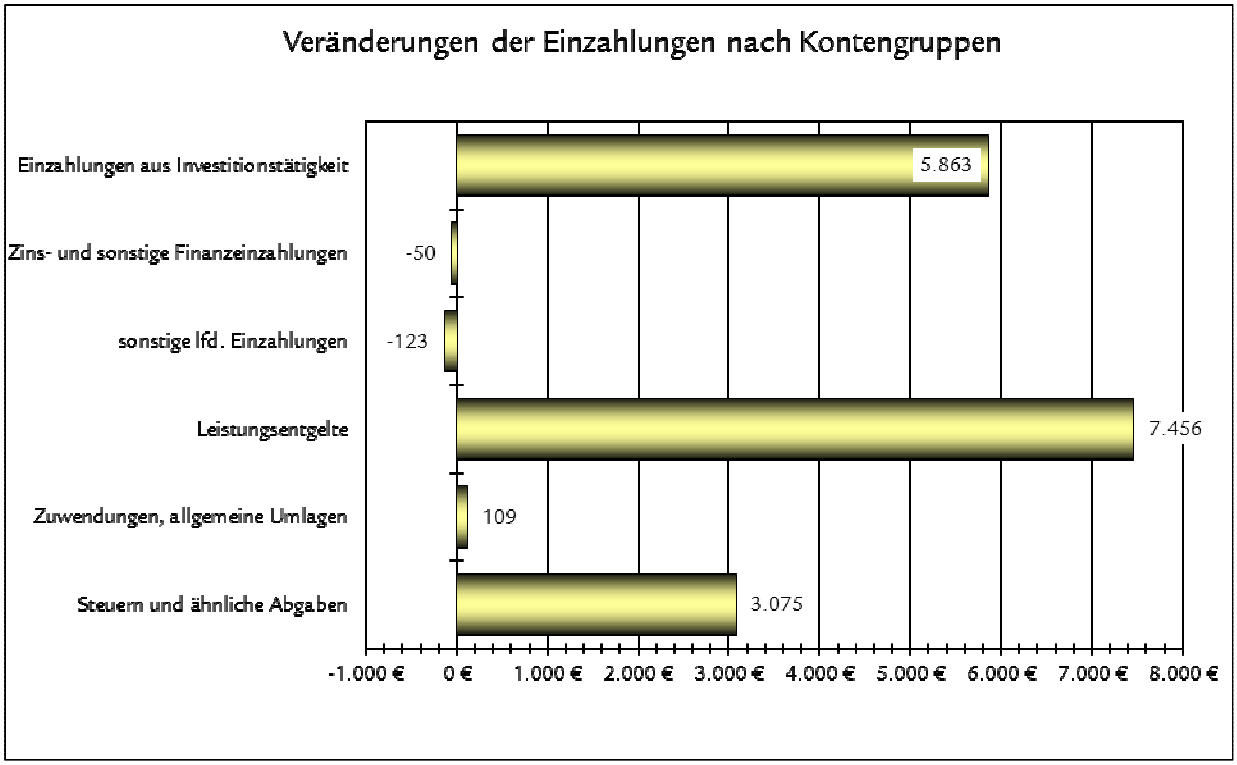


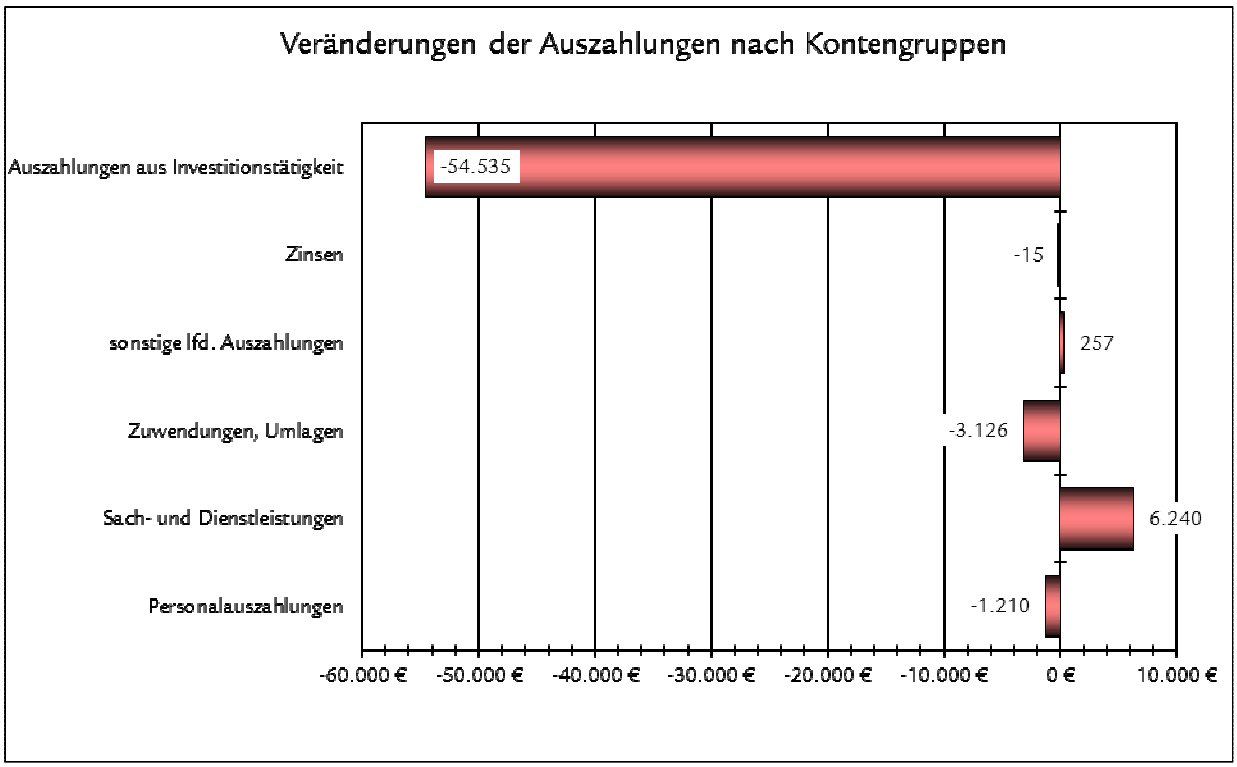

Die Investitionen (über 410,00 Euro zuzüglich MWSt) im Einzelnen:

| Bezeichnung der Maßnahme | Ansatz 2013 Euro | HAR aus Vj. Euro | Ergebnis 2013 Euro | Differenz |
|---|---|---|---|---|
| Kirmesbaum-/Weihnachtsbaumhalterung | 2.500,00 | | 0,00 | - 2.500,00 |
| Herstellung Anbau Hausgrundstück Hauptstraße 3 | 10.000,00 | | 10.123,87 | 123,87 |
| Investitions-Sonderumlage Sonnenfeld-Grundschule | 6.150,00 | | 6.235,69 | 85,69 |
| Ausbau der Nebenanlagen an den Kreisstraßen | 200.000,00 | HAR 75.000,00<br>üpl. 13.500,00 | 154.815,74 | - 133.684,26 |
| Errichtung eines Brunnens | 7.500,00 | | 3.440,04 | - 6.065,29 |
| Errichtung einer Grillhütte | 3.000,00 | | 0,00 | - 3.000,00 |

Haushaltsausgabereste wurden in Höhe von 133.684,26 Euro für den Ausbau der Nebenanlagen an den Kreisstraßen, in Höhe von 6.065,29 Euro für die Errichtung des Brunnens, sowie 2.500,00 Euro für die Errichtung einer Kirmes-/Weihnachtsbaumhaltung ins Folgejahr übertragen (= Ermächtigungsübertragung).

### A.4 Haushaltsausgleich

Nach § 18 Abs. 2 GemHVO ist der Haushalt in der Rechnung ausgeglichen, wenn

1. die Ergebnisrechnung unter Berücksichtigung von Ergebnisvorträgen aus Haushaltsvorjahren mindestens ausgeglichen ist und
2. in der Finanzrechnung der Saldo der ordentlichen und außerordentlichen Ein- und Auszahlungen ausreicht, um die Auszahlungen zur planmäßigen Tilgung von Investitionskrediten zu decken und
3. in der Bilanz kein negatives Eigenkapital ausgewiesen ist.

Da die Ergebnisvorträge aus den Vorjahren positiv sind und auch die Ergebnisrechnung des Jahres 2013 mit einem Jahresüberschuss von 11.237,33 Euro abschließt, sind die Voraussetzungen des Haushaltsausgleichs in der Ergebnisrechnung erfüllt.

Für die Finanzrechnung sind die Ausgleichsvoraussetzungen erfüllt. Die ordentlichen und außerordentlichen Einzahlungen übersteigen die Auszahlungen, Kredittilgungen fallen keine an.

In der Bilanz wird ein positives Eigenkapital in Höhe von 1.996.302,28 Euro ausgewiesen; die Voraussetzungen nach Ziffer 3. sind damit erfüllt.

Der Jahresabschluss erfüllt somit alle Bedingungen nach § 18 Abs. 2 GemHVO für eine ausgeglichene Rechnung.

## B. Verlauf und Analyse der Haushaltswirtschaft und der Vermögens, Ertrags- und Finanzlage

Um ein Bild der Vermögens-, Finanz- und Ertragslage zu erhalten, werden im Folgenden ausgewählte wesentliche Kennzahlen, die sich aus der Gegenüberstellung der absoluten Zahlen ergeben, ausgewiesen:

| | Kennzahl | Formel | 31.12.2012 % | 31.12. 2013 % |
|---|---|---|---|---|
| 1. | Anlagenintensität | (Anlagevermögen / Bilanzsumme) x 100 | 94,77 | 95,13 |
| 2. | Eigenkapitalquote | (Eigenkapital / Bilanzsumme) x 100 | 84,13 | 79,51 |
| 3. | Sonderpostenquote | (Sonderposten / Gesamtkapital) x 100 | 14,30 | 18,97 |
| 4. | Deckungsgrad B | (Eigenkapital + langfristiges Fremdkapital) / Anlagevermögen | 105,28 | 104,92 |

Die **Anlagenintensität** zeigt das Verhältnis von Anlagevermögen zur Bilanzsumme. Ein Wert, der nahe 100 % liegt, zeigt, dass der wesentliche Teil des Kapitals in das Anlagevermögen investiert ist.

Die **Eigenkapitalquote** bestimmt das Verhältnis von Eigenkapital zur Bilanzsumme. Ziel ist eine angemessene Eigenkapitalquote. Derzeit liegen allerdings erst wenige Richtgrößen für eine „angemessene“ Eigenkapitalquote kommunaler Gebietskörperschaften vor. Ein Fremdvergleich mit anderen Gebietskörperschaften ist daher derzeit nur unter Vorbehalt möglich.

Die **Sonderpostenquote** gibt das Verhältnis von Sonderposten zur Bilanzsumme wieder.

Der **Deckungsgrad B** gibt das Verhältnis von Eigenkapital und langfristigem Fremdkapital zum Anlagevermögen wieder. Ziel ist die Deckung des Anlagevermögens (langfristiges Vermögen) durch Eigenkapital und langfristiges Fremdkapital. Diese Kennzahl zählt zu den „langfristigen Deckungsgraden".

## C. Vorgänge von besonderer Bedeutung, die nach dem Schluss des Haushaltsjahres eingetreten sind

Nach Ablauf des Haushaltsjahres sind über die bisher oben dargestellten Vorgänge hinaus keine Ereignisse eingetreten, die für die Gemeinde von wesentlicher Bedeutung sind und die zu einer veränderten Beurteilung der Lage der Gemeinde führen könnten.

***Anlage 1***

## Nachträglich zu genehmigende Haushaltsüberschreitungen

| Budget | Konto | Bezeichnung | Überschreitung | Erl. |
|---|---|---|---|---|
| | | **Ergebnishaushalt** | | |
| 2 | **Teilhaushalt 2** | | **1.608,53 €** | |
| | 52900000 | sonstige Aufwendungen für Sach- und Dienstleistungen | 1.608,53 € | 1 |
| 4 | **Teilhaushalt 4** | | **337,89 €** | |
| | 54310000 | Gewerbesteuerumlage | 304,90 € | 4 |
| | 54421000 | Kreisumlage | 32,99 € | 5 |
| 5 | **§ 6 Ziffer 1.1. der Haushaltssatzung 2013 (Personalaufwand)** | | **1.326,08 €** | |
| | 50791000 | Ehrensoldrückstellungen | 1.326,08 € | 6 |
| 7 | **§ 6 Ziffer 1.3. der Haushaltssatzung 2013 (Abschreibungen)** | | **658,27 €** | |
| | 53230000 | Investitionszuschüsse als Nutzungsberechtigter | 420,69 € | 7 |
| | 53490000 | bebaute Grundstücke mit sonstigen Gebäuden | 237,58 € | 8 |
| | | **Finanzhaushalt** | | |
| 1 | **Teilhaushalt 2** | | **3.280,94 €** | |
| | 72900000 | sonstige Auszahlungen für Sach- und Dienstleistungen | 2.663,59 € | 1 |
| | 72381000 | Geringwertige Geräte, Ausstattungs- und sonst. Gebrauchsgegenstände | 598,31 € | 2 |
| | 76940000 | Auszahlungen für Schadensfälle | 19,04 € | 3 |
| 2 | **Teilhaushalt 4** | | **2.261,13 €** | |
| | 74310000 | Gewerbesteuerumlage | 2.234,13 € | 4 |
| | 74421000 | Kreisumlage | 27,00 € | 5 |

Erläuterungen

Erl. 1 Gestiegene Aufwendungen für Waldarbeitereinsätze der kommunalen Forstwirtschaft. Demgegenüber jedoch auch Mehrerträge bei den Holzverkäufserlösen i.H.v. 6.587,85 €.

Erl. 2 Erneuerung des Kühlschranks und Aufstellung eines Luftentfeuchters im Dorfgemeinschaftsraum.

Erl. 3 Erneuerung von zwei Wärmewellen im Dorfgemeinschaftsraum, jedoch Erstattung der Kosten vom Verursacher des Schadens.

Erl. 4 Durch gestiegene Gewerbesteuereinnahmen entstand für die Ortsgemeinde auch eine höhere Umlagebelastung für die Gewerbesteuer.

Erl. 5 Gegenüber dem Planansatz höhere Aufwendungen für die Kreisumlage.

Erl. 6 Die Ehrensoldrückstellung ist gem. § 36 Abs. 1 Nr. 3 GemHVO zu bilden und wird durch den Personalkostendienstleister ermittelt. Diese war im Haushalt 2013 nicht veranschlagt.

Erl. 7 Die Abschreibungen der geleisteten Investitionszuschüsse für die Sonnenfeld-Grundschule und für den Kindergarten Hilgert waren nicht ausreichend beplant.

Erl. 8 Der Haushaltsansatz für die Abschreibung von bebauten Grundstücken war nicht ausreichend.

## *Anlage 2*

**Haushaltsausgabereste (HAR) gemäß § 17 GemHVO - Haushaltsjahr 2013 -**

| Buchungsstelle | | | Grund der Mittelübertragung | Betrag HAR |
|---|---|---|---|---|
| Kostenträger | Sachkonto | Sachkonto | | |
| **1. Aufwandsermächtigung** | | | | **500,00** |
| **Teilhaushalt 1** | | | | **500,00** |
| 366120 | 52314000 | Unterhaltung Betriebsvorrichtungen | Übertragung verfügbarer Haushaltsmittel | 500,00 |
| **Teilhaushalt 2** | | | | **0,00** |
| | | | | |
| **Teilhaushalt 3** | | | | **0,00** |
| | | | | |
| **Teilhaushalt 4** | | | | **0,00** |
| | | | | |
| **2. Auszahlungsermächtigung** | | | | **142.749,55** |
| **2.1 ordentliche Auszahlungen** | | | | **500,00** |
| **Teilhaushalt 1** | | | | **500,00** |
| 366120 | 72314000 | Unterhaltung Betriebsvorrichtungen | Übertragung verfügbarer Haushaltsmittel | 500,00 |
| **Teilhaushalt 2** | | | | **0,00** |
| | | | | |
| **Teilhaushalt 3** | | | | **0,00** |
| | | | | |
| **Teilhaushalt 4** | | | | **0,00** |
| | | | | |
| **2.2 Auszahlungen aus Investitionstätigkeit** | | | | **142.249,55** |
| **Teilhaushalt 1** | | | | **0,00** |
| | | | | |
| **Teilhaushalt 2** | | | | **142.249,55** |
| 114110 | 78571000 | Auszahlung für bewegliche Sachen des Anlagevermögen (> 410 €) | Übertragung verfügbarer Haushaltsmittel | 2.500,00 |
| 541110 | 78532000 | Auszahlung Infrastrukturvermögen (einschl.GrdStck.) | | 6.065,29 |
| 541110 | 78593000 | Auszahlungen für Baumaßnahmen (Anlagen im Bau, Anzahlungen) | | 133.684,26 |
| **Teilhaushalt 3** | | | | **0,00** |
| | | | | |
| **Teilhaushalt 4** | | | | **0,00** |
| | | | | |

## Bilanz kompakt

**Ortsgemeinde Kammerforst**

| Aktiva | 01.01.2013 Euro | 31.12.2013 Euro | Veränderung Euro | Passiva | 01.01.2013 Euro | 31.12.2013 Euro | Veränderung Euro |
|---|---|---|---|---|---|---|---|
| **Anlagevermögen** | **2.236.096,34** | **2.388.644,24** | **152.547,90** | **Eigenkapital** | **1.985.064,95** | **1.996.302,28** | **11.237,33** |
| Immaterielle Vermögensgegenstände | 55.768,00 | 60.461,00 | **4.693,00** | **Sonderposten** | **337.458,00** | **476.180,96** | **138.722,96** |
| Sachanlagen | 2.180.328,34 | 2.328.183,24 | **147.854,90** | Davon: Sonderposten zum Anlagevermögen | 331.607,00 | 471.330,96 | **139.723,96** |
| Finanzanlagen | 0,00 | 0,00 | **0,00** | **Rückstellungen** | **31.586,00** | **33.612,00** | **2.026,00** |
| **Umlaufvermögen** | **122.991,30** | **121.644,32** | **-1.346,98** | Davon: für Pensionen u.ä. Verpflichtungen | 31.586,00 | 33.612,00 | **2.026,00** |
| Vorräte | 0,00 | 0,00 | **0,00** | **Verbindlichkeiten** | **5.484,69** | **4.589,32** | **-895,37** |
| Forderungen u. sonst Vermögensgegenstände | 122.991,30 | 121.644,32 | **-1.346,98** | Davon: Investitionskredite | 0,00 | 0,00 | **0,00** |
| Kassenbestand, Bankguthaben, etc. | 0,00 | 0,00 | **0,00** | Davon: Liquiditätskredite | 0,00 | 0,00 | **0,00** |
| **Rechnungsabgrenzungsposten** | **506,00** | **506,00** | **0,00** | **Rechnungsabgrenzungsposten** | **0,00** | **110,00** | **110,00** |
| **Bilanzsumme** | **2.359.593,64** | **2.510.794,56** | **151.200,92** | **Bilanzsumme** | **2.359.593,64** | **2.510.794,56** | **151.200,92** |

## Das Eigenkapital und seine Bedeutung

Das Eigenkapital ist eine rein rechnerische Größe, die sich aus der Gegenüberstellung von Vermögen und Schulden ergibt. Bei einem positiven Saldo wird das Eigenkapital auf der Passivseite der Bilanz ausgewiesen. Ist der Wert negativ, wird er auf der Aktivseite als „nicht durch Eigenkapital gedeckter Fehlbetrag“ ausgewiesen In diesem Fall liegt eine Überschuldung vor.

Die Höhe des Eigenkapitals drückt vereinfacht gesagt aus, welcher Teil des Vermögens in der Vergangenheit aus eigenen Finanzmitteln finanziert wurde. Kommunalpolitisch ist diese Größe, insbesondere im Hinblick auf das Ziel der intergenerativen Gerechtigkeit, von erheblicher Bedeutung. Bleibt das Eigenkapital konstant oder erhöht es sich sogar, kann die heutige Generation der nächsten mindestens die Summe an Werten weitergeben, die sie von ihrer Vorgängergeneration übernommen hat. Ein im Zeitablauf sinkendes Eigenkapital signalisiert das Gegenteil, kann aber beispielsweise aufgrund der demografischen Entwicklung möglicherweise sogar sinnvoll sein.

Wegen der unterschiedlichen Bewertungsvorschriften in den Bundesländern stellen das Eigenkapital bzw. die Eigenkapitalquote länderübergreifend keinen eindeutigen Vergleichsmaßstab dar. Innerhalb von Rheinland-Pfalz werden diese Kennzahlen aber eine gewisse Aussagekraft erlangen und den Gremiumsmitgliedern deutlicher als bisher aufzeigen, welche Erfolge ihre Nachhaltigkeitsbemühungen im interkommunalen Vergleich haben.

# Abschlüsse

# Jahresrechnung 2013

## Ergebnisrechnung

Ortsgemeinde Kammerforst

| Nr. | Bezeichnung | Ergebnis Haush.Vorjahr 2012 | Ansatz Haushaltsjahr 2013 | Ergebnis Haushaltsjahr 2013 | Abweichung (Ansatz/Ergeb.) HhJ 2013 | Ergeb.Verändg. gegenüber HhVJ 2012 |
|---|---|---|---|---|---|---|
| **010** | **+ Steuern und ähnliche Abgaben** | **150.516,89** | **153.990,00** | **155.706,77** | **-1.716,77** | **-5.189,88** |
| 40110000 | Grundsteuer A | 408,18 | 400,00 | 397,62 | 2,38 | 10,56 |
| 40120000 | Grundsteuer B | 19.545,92 | 19.600,00 | 19.501,31 | 98,69 | 44,61 |
| 40130000 | Gewerbesteuer | 12.612,34 | 12.000,00 | 14.508,75 | -2.508,75 | -1.896,41 |
| 40210000 | Gemeindeanteil an der Einkommensteuer | 105.325,35 | 109.470,00 | 108.766,92 | 703,08 | -3.441,57 |
| 40220000 | Gemeindeanteil an der Umsatzsteuer | 1.070,19 | 1.110,00 | 1.091,44 | 18,56 | -21,25 |
| 40330000 | Hundesteuer | 577,00 | 600,00 | 549,50 | 50,50 | 27,50 |
| 40521000 | Familienleistungsausgleich (nach § 21 LFAG) | 10.977,91 | 10.810,00 | 10.891,23 | -81,23 | 86,68 |
| **020** | **+ Zuwendungen, allgemeine Umlagen und sonstige Transfererträge** | **54.903,00** | **36.170,00** | **35.470,00** | **700,00** | **19.433,00** |
| 41111000 | Schlüsselzuweisungen | 50.780,00 | 32.350,00 | 32.459,00 | -109,00 | 18.321,00 |
| 41443000 | von Gemeinden und Gemeindeverbänden | 30,00 | 30,00 | 30,00 | | |
| 41459000 | vom sonstigen privaten Bereich | 300,00 | | | | 300,00 |
| 41510000 | Auflösung Sonderposten aus Zuwendungen | 3.793,00 | 3.790,00 | 2.981,00 | 809,00 | 812,00 |
| **030** | **+ Erträge der sozialen Sicherung** | | | | | |
| **040** | **+ Öffentlich-rechtliche Leistungsentgelte** | **13.606,35** | **12.730,00** | **13.661,67** | **-931,67** | **-55,32** |
| 43120000 | Gebühren für die Erteilung von Bescheiden | 120,00 | 40,00 | 60,00 | -20,00 | 60,00 |
| 43210000 | Benutzungsentgelte für öffentliche Einrichtungen | 160,00 | 200,00 | 330,00 | -130,00 | -170,00 |
| 43224000 | Entgelte für das Bestattungswesen | 1.088,29 | 250,00 | 1.016,67 | -766,67 | 71,62 |
| 43700000 | Erträge aus der Auflösung von Sonderposten für Beiträge und ähnlliche Entgelte | 12.011,00 | 12.010,00 | 12.010,00 | | 1,00 |
| 43900000 | Erträge aus der Auflösung von Sonderposten für Grabnutzungsentgelte | 227,06 | 230,00 | 245,00 | -15,00 | -17,94 |
| **050** | **+ Privatrechtliche Leistungsentgelte** | **47.285,17** | **45.580,00** | **52.158,93** | **-6.578,93** | **-4.873,76** |
| 44120000 | Mieten und Pachten | 5.654,40 | 5.770,00 | 5.761,08 | 8,92 | -106,68 |
| 44180000 | Erträge aus Holzverkäufen | 41.630,77 | 39.810,00 | 46.397,85 | -6.587,85 | -4.767,08 |
| **060** | **+ Kostenerstattungen und Kostenumlagen** | **73,05** | | | | **73,05** |
| 44259000 | vom sonstigen privaten Bereich | 73,05 | | | | 73,05 |
| **070** | **+ Bestandsveränderungen** | | | | | |
| **080** | **+ Andere aktivierte Eigenleistungen** | | | | | |
| **090** | **+ Sonstige lfd. Erträge** | **8.719,22** | **7.990,00** | **7.999,73** | **-9,73** | **719,49** |
| 46250000 | Konzessionsabgaben | 5.804,08 | 6.000,00 | 5.532,17 | 467,83 | 271,91 |
| 46270000 | Versicherungserstattungen | 1.193,09 | | 119,90 | -119,90 | 1.073,19 |
| 46280000 | Jagdpachterträge | 1.309,13 | 1.310,00 | 1.309,13 | 0,87 | |
| 46290000 | Sonstige laufende Erträge | 379,82 | 210,00 | 507,00 | -297,00 | -127,18 |
| 46611000 | Erträge aus der Auflösung von Wertberichtigungen, Sonderposten u. Rückstellungen | 33,10 | | 16,98 | -16,98 | 16,12 |
| 46614000 | Erträge aus der Auflösung von Rückstellungen | | 470,00 | 510,00 | -40,00 | -510,00 |
| 46910000 | Sonst.lfd.Erträge aus Verwaltungstätigkeit | | | 4,55 | -4,55 | -4,55 |
| **100** | **= lfd. Erträge aus Verwaltungstätigkeit** | **275.103,68** | **256.460,00** | **264.997,10** | **-8.537,10** | **10.106,58** |

## Ergebnisrechnung

Ortsgemeinde Kammerforst

| Nr. | Bezeichnung | Ergebnis Haush.Vorjahr 2012 | Ansatz Haushaltsjahr 2013 | Ergebnis Haushaltsjahr 2013 | Abweichung (Ansatz/Ergeb.) HhJ 2013 | Ergeb.Verändg. gegenüber HhVJ 2012 |
|---|---|---|---|---|---|---|
| **110** | **– Personalaufwendungen** | **-14.327,98** | **-14.160,00** | **-15.486,08** | **1.326,08** | **1.158,10** |
| 50110000 | Aufwendungen für ehrenamtl. Tätige (Orts-Bgm., Beigeord., Rats-/Ausschussmitgl.) | -6.732,61 | -7.100,00 | -6.673,60 | -426,40 | -59,01 |
| 50221000 | Vergütungen (Arbeitnehmer) | -3.835,57 | -4.800,00 | -4.219,86 | -580,14 | 384,29 |
| 50420000 | Sozialversicherungsbeiträge (Arbeitnehmer) | -1.079,34 | -1.340,00 | -1.187,47 | -152,53 | 108,13 |
| 50490000 | Sozialversicherungsbeiträge (Sonstige) | -806,72 | -820,00 | -784,76 | -35,24 | -21,96 |
| 50791000 | Ehrensoldrückstellungen | -1.797,00 | | -2.536,00 | 2.536,00 | 739,00 |
| 50910000 | pauschalierte Lohnsteuer | -76,74 | -100,00 | -84,39 | -15,61 | 7,65 |
| **120** | **– Versorgungsaufwendungen** | **-358,00** | | | | **-358,00** |
| **130** | **– Sach- und Dienstleistungen** | **-44.248,66** | **-68.250,00** | **-72.395,51** | **4.145,51** | **28.146,85** |
| 52200000 | Energie, Wasser, Abwasser, Abfall | -7.255,41 | -6.750,00 | -7.095,92 | 345,92 | -159,49 |
| 52312000 | Unterhaltung der Außenanlagen | -3.486,65 | -17.000,00 | -24.680,76 | 7.680,76 | 21.194,11 |
| 52313000 | Unterhaltung der Gebäude | -5.718,63 | -4.650,00 | -3.087,97 | -1.562,03 | -2.630,66 |
| 52314000 | Unterhaltung der Betriebsvorrichtungen | -1.654,88 | -500,00 | | -500,00 | -1.654,88 |
| 52321000 | Bewirtschaftung der Grundstücke | | -1.000,00 | -1.390,92 | 390,92 | 1.390,92 |
| 52323000 | Bewirtschaftung der Gebäude | -76,98 | -200,00 | -173,30 | -26,70 | 96,32 |
| 52338000 | Unterhaltung der Straßen, Wege, Plätze | -1.524,79 | -5.000,00 | -976,45 | -4.023,55 | -548,34 |
| 52352000 | Kfz-Unterhaltung (Betriebs- und Schmierstoffe) | -44,45 | -50,00 | -102,67 | 52,67 | 58,22 |
| 52361000 | Unterhaltung der Maschinen und technischen Anlagen | -48,30 | -200,00 | -30,69 | -169,31 | -17,61 |
| 52371000 | Unterhaltung der Betriebs- und Geschäftsausstattung | | | -74,68 | 74,68 | 74,68 |
| 52381000 | Geringwertige Geräte, Ausstattungs-, Ausrüstungs- und sonst.Gebrauchsgegenstände | -788,76 | -350,00 | -1.060,66 | 710,66 | 271,90 |
| 52470000 | Sonstige Verbrauchsmittel | -430,51 | -1.000,00 | -101,44 | -898,56 | -329,07 |
| 52490000 | Sonstige Aufwendungen für Sachleistungen | -163,67 | -200,00 | -109,20 | -90,80 | -54,47 |
| 52900000 | Sonstige Aufwendungen für Sach- und Dienstleistungen | -23.055,63 | -31.350,00 | -33.510,85 | 2.160,85 | 10.455,22 |
| **140** | **– Abschreibungen gemäß § 2 Abs. 1 Nr. 14 GemHVO** | **-24.590,26** | **-24.450,00** | **-25.108,27** | **658,27** | **518,01** |
| 53230000 | Investitionszuschüsse als Nutzungsberechtigter | -1.299,26 | -1.120,00 | -1.540,69 | 420,69 | 241,43 |
| 53310000 | unbebaute Grundstücke mit Friedhöfen | -3.325,00 | -3.330,00 | -3.324,00 | -6,00 | -1,00 |
| 53330000 | unbebaute Grundstücke mit Spiel- und Bolzplätzen | -238,00 | -240,00 | -236,00 | -4,00 | -2,00 |
| 53490000 | bebaute Grundstücke mit sonstigen Gebäuden | -3.048,00 | -3.060,00 | -3.312,87 | 252,87 | 264,87 |
| 53580000 | Straßen, Wege, Plätze | -14.061,00 | -14.060,00 | -14.060,00 | | -1,00 |
| 53581000 | Beleuchtung Straßen, Wege, Plätze | -1.062,00 | -1.070,00 | -1.063,00 | -7,00 | 1,00 |
| 53590000 | Sonstige Bauten des Infrastrukturvermögens | -329,00 | -330,00 | -344,71 | 14,71 | 15,71 |
| 53700000 | Kunstgegenstände, Denkmäler | -38,00 | -40,00 | -38,00 | -2,00 | |
| 53820000 | Maschinen und technische Anlagen | -100,00 | -100,00 | -100,00 | | |
| 53850000 | Betriebs- und Geschäftsausstattung | -1.090,00 | -1.100,00 | -1.089,00 | -11,00 | -1,00 |
| **150** | **– Abschreibungen gemäß § 2 Abs. 1 Nr. 15 GemHVO** | | | | | |
| **160** | **– Zuwendungen, Umlagen und sonstige Transferaufwendungen** | **-143.744,57** | **-144.435,00** | **-139.311,55** | **-5.123,45** | **-4.433,02** |
| 54142000 | an das Land | -5.501,47 | -5.450,00 | -5.123,89 | -326,11 | -377,58 |
| 54143000 | an Gemeinden und Gemeindeverbände | -16.888,73 | -17.380,00 | -11.375,76 | -6.004,24 | -5.512,97 |
| 54191000 | an Sonstige | -45,00 | -195,00 | -1.055,00 | 860,00 | 1.010,00 |

## Ergebnisrechnung

Ortsgemeinde Kammerforst

| Nr. | Bezeichnung | Ergebnis Haush.Vorjahr 2012 | Ansatz Haushaltsjahr 2013 | Ergebnis Haushaltsjahr 2013 | Abweichung (Ansatz/Ergeb.) HhJ 2013 | Ergeb.Verändg. gegenüber HhVJ 2012 |
|---|---|---|---|---|---|---|
| 54310000 | Gewerbesteuerumlage | -2.417,37 | -2.300,00 | -2.604,90 | 304,90 | 187,53 |
| 54411000 | Umlage zum Fonds "Deutsche Einheit" | -1.276,00 | -930,00 | -910,00 | -20,00 | -366,00 |
| 54421000 | Kreisumlage | -61.824,00 | -67.110,00 | -67.146,00 | 36,00 | 5.322,00 |
| 54423000 | Verbandsgemeindeumlage | -55.792,00 | -51.070,00 | -51.096,00 | 26,00 | -4.696,00 |
| **170** | **– Aufwendungen der sozialen Sicherung** | | | | | |
| **180** | **– Sonstige lfd. Aufwendungen** | **-4.695,19** | **-3.680,00** | **-3.901,61** | **221,61** | **-793,58** |
| 56130000 | Aufwendungen für Dienstreisen, sonstiger Fahrtkostenersatz | | -20,00 | | -20,00 | |
| 56240000 | Datenverarbeitung | -17,88 | -20,00 | -17,88 | -2,12 | |
| 56250000 | Sachverständigen-, Gerichts- u.ähnl.Aufwand | | | -60,00 | 60,00 | 60,00 |
| 56310000 | Büromaterial | -30,82 | -200,00 | -614,26 | 414,26 | 583,44 |
| 56320000 | Fachliteratur, Zeitschriften | | -30,00 | | -30,00 | |
| 56340000 | Telefon, Datenübertragungskosten, Rundfunkgebühren | -98,77 | -100,00 | -101,15 | 1,15 | 2,38 |
| 56390000 | Sonstige Geschäftsausgaben | -24,40 | -50,00 | -26,18 | -23,82 | 1,78 |
| 56411000 | Gebäudeversicherungen | -138,62 | -170,00 | -130,90 | -39,10 | -7,72 |
| 56413000 | Haftpflichtversicherungen | -615,95 | -620,00 | -573,04 | -46,96 | -42,91 |
| 56414000 | Unfallversicherungen | -620,11 | -260,00 | -197,58 | -62,42 | -422,53 |
| 56419000 | Sonstige Versicherungen | -19,88 | -20,00 | -19,88 | -0,12 | |
| 56420000 | Beiträge zu Wirtschaftsverbänden, Berufs-vertretungen und Vereine | -1.092,12 | -1.090,00 | -1.086,18 | -3,82 | -5,94 |
| 56519100 | Verluste bei Verschrottung immateriellen Vermögensgegenstände | | | -2,00 | 2,00 | 2,00 |
| 56810000 | Grundsteuer | -346,43 | -350,00 | -341,63 | -8,37 | -4,80 |
| 56920000 | Verfügungsmittel | -65,00 | -200,00 | -50,00 | -150,00 | -15,00 |
| 56940000 | Aufwendungen für Schadensfälle | -1.193,09 | | -119,90 | 119,90 | -1.073,19 |
| 56991000 | sonst. lfd. Aufwendungen der Verwaltungstätigkeit | -432,12 | -550,00 | -561,03 | 11,03 | 128,91 |
| **190** | **= lfd. Aufwendungen aus Verwaltungstätigkeit** | **-231.964,66** | **-254.975,00** | **-256.203,02** | **1.228,02** | **24.238,36** |
| **200** | **= lfd. Ergebnis aus Verwaltungstätigkeit** | **43.139,02** | **1.485,00** | **8.794,08** | **-7.309,08** | **34.344,94** |
| **210** | **+ Zinserträge und sonstige Finanzerträge** | | **50,00** | **1.298,25** | **-1.248,25** | **-1.298,25** |
| 47920000 | Vollverzinsung Gewerbesteuer (§ 233a AO) | | 50,00 | | 50,00 | |
| 47990000 | sonstige Zins (-ähnliche) Erträge | | | 1.298,25 | -1.298,25 | -1.298,25 |
| **220** | **– Zins- und sonstige Finanzaufwendungen** | | **-15,00** | | **-15,00** | |
| 57910000 | aus Vollverzinsung Gewerbesteuer (§ 233a AO) | | -15,00 | | -15,00 | |
| **230** | **= Finanzergebnis** | | **35,00** | **1.298,25** | **-1.263,25** | **-1.298,25** |
| **240** | **= Ordentliches Ergebnis** | **43.139,02** | **1.520,00** | **10.092,33** | **-8.572,33** | **33.046,69** |
| **250** | **+ Außerordentliche Erträge** | | | | | |
| **260** | **– Außerordentliche Aufwendungen** | | | | | |
| **270** | **= Außerordentliches Ergebnis** | | | | | |

# Jahresrechnung 2013

## Ergebnisrechnung

Ortsgemeinde Kammerforst

| Nr. | Bezeichnung | Ergebnis Haush.Vorjahr 2012 | Ansatz Haushaltsjahr 2013 | Ergebnis Haushaltsjahr 2013 | Abweichung (Ansatz/Ergeb.) HhJ 2013 | Ergeb.Verändg. gegenüber HhVJ 2012 |
|---|---|---|---|---|---|---|
| **280** | **= Jahresergebnis (Jahresüberschuss / Jahresfehlbetrag)** | **43.139,02** | **1.520,00** | **10.092,33** | **-8.572,33** | **33.046,69** |
| 290 | – Einstellungen in den SoPo für Belastungen aus dem kommunalen Finanzausgleich | -1.145,00 | | | | -1.145,00 |
| 300 | + Entnahmen aus dem SoPo für Belastungen aus dem kommunalen Finanzausgleich | | 950,00 | 1.145,00 | -195,00 | -1.145,00 |
| **310** | **= Jahresergebnis nach Veränderung des SoPo aus dem kommunalen Finanzausgleich** | **41.994,02** | **2.470,00** | **11.237,33** | **-8.767,33** | **30.756,69** |

## Finanzrechnung

Ortsgemeinde Kammerforst

| Nr. | Bezeichnung | Ergebnis Haush.Vorjahr 2012 | Ansatz Haushaltsjahr 2013 | Ergebnis Haushaltsjahr 2013 | Abweichung (Ansatz/Ergeb.) HhJ 2013 | Ergeb.Verändg. gegenüber HhVJ 2012 |
|---|---|---|---|---|---|---|
| **010** | **+ Steuern und ähnliche Abgaben** | **148.219,44** | **153.990,00** | **157.064,69** | **-3.074,69** | **-8.845,25** |
| 60110000 | Grundsteuer A | 409,85 | 400,00 | 393,26 | 6,74 | 16,59 |
| 60120000 | Grundsteuer B | 19.560,38 | 19.600,00 | 19.446,96 | 153,04 | 113,42 |
| 60130000 | Gewerbesteuer | 12.612,34 | 12.000,00 | 13.590,75 | -1.590,75 | -978,41 |
| 60210000 | Gemeindeanteil an der Einkommensteuer | 103.072,52 | 109.470,00 | 110.937,68 | -1.467,68 | -7.865,16 |
| 60220000 | Gemeindeanteil an der Umsatzsteuer | 1.067,40 | 1.110,00 | 1.098,61 | 11,39 | -31,21 |
| 60330000 | Hundesteuer | 577,00 | 600,00 | 549,50 | 50,50 | 27,50 |
| 60521000 | Familienleistungsausgleich (nach § 21 LFAG) | 10.919,95 | 10.810,00 | 11.047,93 | -237,93 | -127,98 |
| **020** | **+ Zuwendungen, allgemeine Umlagen und sonstige Transfereinzahlungen** | **51.110,00** | **32.380,00** | **32.489,00** | **-109,00** | **18.621,00** |
| 61111000 | Schlüsselzuweisungen | 50.780,00 | 32.350,00 | 32.459,00 | -109,00 | 18.321,00 |
| 61443000 | von Gemeinden und Gemeindeverbänden | 30,00 | 30,00 | 30,00 | | |
| 61459000 | vom sonstigen privaten Bereich | 300,00 | | | | 300,00 |
| **030** | **+ Einzahlungen der sozialen Sicherung** | | | | | |
| **040** | **+ Öffentlich-rechtliche Leistungsentgelte** | **1.557,59** | **490,00** | **1.179,60** | **-689,60** | **377,99** |
| 63120000 | Gebühren für Bescheid-Erteilungen (u.a. Genehmigung, Ablehnung, Untersagung) | 120,00 | 40,00 | 60,00 | -20,00 | 60,00 |
| 63210000 | Benutzungsentgelte für öffentliche Einrichtungen | 160,00 | 200,00 | 330,00 | -130,00 | -170,00 |
| 63224000 | für das Bestattungswesen | 1.277,59 | 250,00 | 789,60 | -539,60 | 487,99 |
| **050** | **+ Privatrechtliche Leistungsentgelte** | **50.600,66** | **45.580,00** | **52.345,90** | **-6.765,90** | **-1.745,24** |
| 64120000 | Mieten und Pachten | 5.416,88 | 5.770,00 | 5.933,05 | -163,05 | -516,17 |
| 64180000 | Einzahlungen aus Holzverkäufen | 45.183,78 | 39.810,00 | 46.412,85 | -6.602,85 | -1.229,07 |
| **060** | **+ Kostenerstattungen und Kostenumlagen** | **73,05** | | | | **73,05** |
| 64259000 | vom sonstigen privaten Bereich | 73,05 | | | | 73,05 |
| **070** | **+ Bestandsveränderungen** | | | | | |
| **080** | **+ Andere aktivierte Eigenleistungen** | | | | | |
| **090** | **+ Sonstige lfd. Einzahlungen** | **8.680,13** | **7.520,00** | **7.396,75** | **123,25** | **1.283,38** |
| 66220000 | Verspätungszuschläge | -5,99 | | | | -5,99 |
| 66250000 | Konzessionsabgaben | 5.804,08 | 6.000,00 | 5.532,17 | 467,83 | 271,91 |
| 66270000 | Versicherungserstattungen | 1.193,09 | | 119,90 | -119,90 | 1.073,19 |
| 66280000 | Jagdpachterträge, Fischereipacht | 1.309,13 | 1.310,00 | 1.309,13 | 0,87 | |
| 66290000 | Sonstige Einzahlungen | 379,82 | 210,00 | 431,00 | -221,00 | -51,18 |
| **100** | **= lfd. Einzahlungen aus Verwaltungstätigkeit** | **260.240,87** | **239.960,00** | **250.475,94** | **-10.515,94** | **9.764,93** |
| **110** | **– Personalauszahlungen** | **-12.550,98** | **-14.160,00** | **-12.950,08** | **-1.209,92** | **399,10** |
| 70110000 | Auszahlung für ehrenamtl. Tätige (Orts-Bgm., Beigeord., Rats-/Ausschussmitgl.) | -6.752,61 | -7.100,00 | -6.673,60 | -426,40 | -79,01 |
| 70221000 | Vergütungen (Arbeitnehmer) | -3.835,57 | -4.800,00 | -4.219,86 | -580,14 | 384,29 |
| 70420000 | Sozialversicherungsbeiträge (Arbeitnehmer) | -1.079,34 | -1.340,00 | -1.187,47 | -152,53 | 108,13 |
| 70490000 | Sozialversicherungsbeiträge (Sonstige) | -806,72 | -820,00 | -784,76 | -35,24 | -21,96 |
| 70910000 | pauschalierte Lohnsteuer | -76,74 | -100,00 | -84,39 | -15,61 | 7,65 |

## Finanzrechnung

Ortsgemeinde Kammerforst

| Nr. | Bezeichnung | Ergebnis Haush.Vorjahr 2012 | Ansatz Haushaltsjahr 2013 | Ergebnis Haushaltsjahr 2013 | Abweichung (Ansatz/Ergeb.) HhJ 2013 | Ergeb.Verändg. gegenüber HhVJ 2012 |
|---|---|---|---|---|---|---|
| **120** | **– Versorgungsauszahlungen** | | | | | |
| **130** | **– Sach- und Dienstleistungen** | **-42.173,72** | **-68.250,00** | **-74.490,06** | **6.240,06** | **32.316,34** |
| 72200000 | Energie, Wasser, Abwasser, Abfall | -7.200,55 | -6.750,00 | -7.105,46 | 355,46 | -95,09 |
| 72312000 | Unterhaltung der Außenanlagen | -3.351,20 | -17.000,00 | -24.816,21 | 7.816,21 | 21.465,01 |
| 72313000 | Unterhaltung der Gebäude | -5.250,10 | -4.650,00 | -3.472,62 | -1.177,38 | -1.777,48 |
| 72314000 | Unterhaltung der Betriebsvorrichtungen | -1.654,88 | -500,00 | | -500,00 | -1.654,88 |
| 72321000 | Bewirtschaftung der Grundstücke | | -1.000,00 | -1.390,92 | 390,92 | 1.390,92 |
| 72323000 | Bewirtschaftung der Gebäude | -76,98 | -200,00 | -164,92 | -35,08 | 87,94 |
| 72338000 | Unterhaltung der Straßen, Wege, Plätze und Verkehrslenkungsanlagen | -1.524,79 | -5.000,00 | -976,45 | -4.023,55 | -548,34 |
| 72352000 | Kfz-Unterhaltung (Betriebs- und Schmierstoffe) | -44,45 | -50,00 | -102,67 | 52,67 | 58,22 |
| 72361000 | Unterhaltung der Maschinen und technischen Anlagen | -48,30 | -200,00 | -30,69 | -169,31 | -17,61 |
| 72371000 | Unterhaltung der Betriebs- und Geschäftsausstattung | | | -74,68 | 74,68 | 74,68 |
| 72381000 | Geringwertige Geräte, Ausstattungs-, Ausrüstungs- und sonst.Gebrauchsgegenstände | -750,74 | -350,00 | -1.008,52 | 658,52 | 257,78 |
| 72470000 | Sonstige Verbrauchsmittel | -430,51 | -1.000,00 | -101,44 | -898,56 | -329,07 |
| 72490000 | Sonstige Auszahlungen für Sachleistungen | -769,95 | -200,00 | -122,20 | -77,80 | -647,75 |
| 72900000 | Sonstige Auszahlungen für Sach- und Dienstleistungen | -21.071,27 | -31.350,00 | -35.123,28 | 3.773,28 | 14.052,01 |
| **140** | **– Zuwendungen, allgemeine Umlagen und sonstige Transferauszahlungen** | **-141.724,16** | **-144.435,00** | **-141.309,35** | **-3.125,65** | **-414,81** |
| 74142000 | an das Land | -5.048,06 | -5.450,00 | -5.192,46 | -257,54 | 144,40 |
| 74143000 | an Gemeinden und Gemeindeverbände | -17.045,10 | -17.380,00 | -11.375,76 | -6.004,24 | -5.669,34 |
| 74191000 | an Sonstige | -45,00 | -195,00 | -1.055,00 | 860,00 | 1.010,00 |
| 74310000 | Gewerbesteuerumlage | -694,00 | -2.300,00 | -4.534,13 | 2.234,13 | 3.840,13 |
| 74411000 | Umlage zum Fonds "Deutsche Einheit" | -1.276,00 | -930,00 | -910,00 | -20,00 | -366,00 |
| 74421000 | Kreisumlage | -61.824,00 | -67.110,00 | -67.146,00 | 36,00 | 5.322,00 |
| 74423000 | Verbandsgemeindeumlage | -55.792,00 | -51.070,00 | -51.096,00 | 26,00 | -4.696,00 |
| **150** | **– Auszahlungen der sozialen Sicherung** | | | | | |
| **160** | **– Sonstige lfd. Auszahlungen** | **-4.695,19** | **-3.680,00** | **-3.937,17** | **257,17** | **-758,02** |
| 76130000 | Auszahlungen für Dienstreisen, sonstige Fahrtkostenersatzzahlungen | | -20,00 | | -20,00 | |
| 76240000 | Datenverarbeitung | -17,88 | -20,00 | -17,88 | -2,12 | |
| 76250000 | Sachverständigen-, Gerichts- und ähnliche Auszahlungen | | | -60,00 | 60,00 | 60,00 |
| 76310000 | Büromaterial | -30,82 | -200,00 | -614,26 | 414,26 | 583,44 |
| 76320000 | Fachliteratur, Zeitschriften | | -30,00 | | -30,00 | |
| 76340000 | Telefon, Datenübertragungskosten, Rundfunkgebühren | -98,77 | -100,00 | -101,15 | 1,15 | 2,38 |
| 76390000 | sonstige Geschäftsausgaben | -24,40 | -50,00 | -26,18 | -23,82 | 1,78 |
| 76411000 | Gebäudeversicherungen | -138,62 | -170,00 | -130,90 | -39,10 | -7,72 |
| 76413000 | Haftpflichtversicherungen | -615,95 | -620,00 | -573,04 | -46,96 | -42,91 |
| 76414000 | Unfallversicherungen | -620,11 | -260,00 | -197,58 | -62,42 | -422,53 |
| 76419000 | Sonstige Versicherungen | -19,88 | -20,00 | -19,88 | -0,12 | |

## Finanzrechnung

Ortsgemeinde Kammerforst

| Nr. | Bezeichnung | Ergebnis Haush.Vorjahr 2012 | Ansatz Haushaltsjahr 2013 | Ergebnis Haushaltsjahr 2013 | Abweichung (Ansatz/Ergeb.) HhJ 2013 | Ergeb.Verändg. gegenüber HhVJ 2012 |
|---|---|---|---|---|---|---|
| 76420000 | Beiträge zu Wirtschaftsverbänden, Berufsvertretungen und Vereinen | -1.092,12 | -1.090,00 | -1.125,18 | 35,18 | 33,06 |
| 76810000 | Grundsteuer | -346,43 | -350,00 | -346,18 | -3,82 | -0,25 |
| 76920000 | Verfügungsmittel | -65,00 | -200,00 | -50,00 | -150,00 | -15,00 |
| 76940000 | Auszahlungen für Schadensfälle | -1.193,09 | | -119,90 | 119,90 | -1.073,19 |
| 76991000 | Sonstige lfd. Auszahlungen | -432,12 | -550,00 | -555,04 | 5,04 | 122,92 |
| **170** | **= lfd. Auszahlungen aus Verwaltungstätigkeit** | **-201.144,05** | **-230.525,00** | **-232.686,66** | **2.161,66** | **31.542,61** |
| **180** | **= Saldo lfd. Ein- und Auszahlungen aus Verwaltungstätigkeit** | **59.096,82** | **9.435,00** | **17.789,28** | **-8.354,28** | **41.307,54** |
| **190** | **+ Zins- und sonstige Finanzeinzahlungen** | | **50,00** | | **50,00** | |
| 67920000 | Vollverzinsung aus Gewerbesteuer (§ 233a AO) | | 50,00 | | 50,00 | |
| **200** | **– Zins- und sonstige Finanzauszahlungen** | | **-15,00** | | **-15,00** | |
| 77910000 | Vollverzinsung aus Gewerbesteuer (§ 233a AO) | | -15,00 | | -15,00 | |
| **210** | **= Saldo Zins- und sonstige Finanzein- und Finanzauszahlungen** | | **35,00** | | **35,00** | |
| **220** | **= Saldo der ordentlichen Ein- und Auszahlungen** | **59.096,82** | **9.470,00** | **17.789,28** | **-8.319,28** | **41.307,54** |
| **230** | **+ Außerordentliche Einzahlungen** | | | | | |
| **240** | **– Außerordentliche Auszahlungen** | | | | | |
| **250** | **= Saldo der außerordentlichen Ein- und Auszahlungen** | | | | | |
| **260** | **= Saldo der ordentlichen und außerordentlichen Ein- und Auszahlungen** | **59.096,82** | **9.470,00** | **17.789,28** | **-8.319,28** | **41.307,54** |
| **270** | **+ Einzahlungen aus Investitionszuwendungen** | | **49.000,00** | **30.900,00** | **18.100,00** | **-30.900,00** |
| 68151000 | von privaten Unternehmen | | | 2.200,00 | -2.200,00 | -2.200,00 |
| 68159000 | vom sonstigen privaten Bereich | | | 700,00 | -700,00 | -700,00 |
| 68176200 | Anzahlung auf Sonderposten zum Anlagevermögen vom Land | | 49.000,00 | 28.000,00 | 21.000,00 | -28.000,00 |
| **280** | **+ Einzahlungen aus Beiträgen** | **253,00** | **100.150,00** | **124.112,96** | **-23.962,96** | **-123.859,96** |
| 68265000 | Anzahlungen für Beiträge | | 100.000,00 | 123.814,96 | -23.814,96 | -123.814,96 |
| 68270000 | Grabnutzungsentgelte | 253,00 | 150,00 | 298,00 | -148,00 | -45,00 |
| **290** | **+ Einzahlungen für immaterielle Vermögensgegenstände** | | | | | |
| **300** | **+ Einzahlungen für Sachanlagen** | | | | | |
| **310** | **+ Einzahlungen für Finanzanlagen** | | | | | |
| **320** | **+ Einzahlungen aus sonstigen Ausleihungen und Kreditgewährungen** | | | | | |

## Finanzrechnung

Ortsgemeinde Kammerforst

| Nr. | Bezeichnung | Ergebnis Haush.Vorjahr 2012 | Ansatz Haushaltsjahr 2013 | Ergebnis Haushaltsjahr 2013 | Abweichung (Ansatz/Ergeb.) HhJ 2013 | Ergeb.Verändg. gegenüber HhVJ 2012 |
|---|---|---|---|---|---|---|
| **330** | **+ Veräußerung von Vorräten** | | | | | |
| **340** | **+ Sonstige Investitionseinzahlungen** | | | | | |
| **350** | **= Summe Einzahlungen aus Investitionstätigkeit** | **253,00** | **149.150,00** | **155.012,96** | **-5.862,96** | **-154.759,96** |
| **360** | **– Auszahlungen für immaterielle Vermögensgegenstände** | **-6.892,26** | **-6.150,00** | **-6.235,69** | **85,69** | **-656,57** |
| 78420000 | Investitionszuschüsse Nutzungsberechtigter | -6.892,26 | -6.150,00 | -6.235,69 | 85,69 | -656,57 |
| **370** | **– Auszahlungen für Sachanlagen** | **-1.765,52** | **-223.000,00** | **-168.379,65** | **-54.620,35** | **166.614,13** |
| 78510000 | für unbebaute Grundstücke | -1.765,52 | | | | -1.765,52 |
| 78523000 | für Baumaßnahmen an bebauten Grundstücken | | -13.000,00 | -10.123,87 | -2.876,13 | 10.123,87 |
| 78532000 | für Gebäudeerwerb / Grundstückseinrichtungen (Infrastrukturvermögen) | | -7.500,00 | -1.434,71 | -6.065,29 | 1.434,71 |
| 78533000 | für Baumaßnahmen (Infrastrukturvermögen) | | | -2.005,33 | 2.005,33 | 2.005,33 |
| 78571000 | für bewegliche Sachen des Anlagevermögen (oberhalb Wertgrenze 410 €) | | -2.500,00 | | -2.500,00 | |
| 78593000 | für Baumaßnahmen (Anlagen im Bau, geleistete Anzahlungen) | | -200.000,00 | -154.815,74 | -45.184,26 | 154.815,74 |
| **380** | **– Auszahlungen für Finanzanlagen** | | | | | |
| **390** | **– Auszahlungen für sonstige Ausleihungen und Kreditgewährungen** | | | | | |
| **400** | **– Auszahlungen für den Erwerb von Vorräten** | | | | | |
| **410** | **– Sonstige Investitionsauszahlungen** | | | | | |
| **420** | **= Summe Auszahlungen aus Investitionstätigkeit** | **-8.657,78** | **-229.150,00** | **-174.615,34** | **-54.534,66** | **165.957,56** |
| **430** | **= Saldo Ein- und Auszahlungen aus Investitionstätigkeit** | **-8.404,78** | **-80.000,00** | **-19.602,38** | **-60.397,62** | **11.197,60** |
| **440** | **= Finanzmittelüberschuss / -fehlbetrag** | **50.692,04** | **-70.530,00** | **-1.813,10** | **-68.716,90** | **52.505,14** |
| **450** | **+ Aufnahme von Investitionskrediten** | | | | | |
| **460** | **– Tilgung von Investitionskrediten** | | | | | |
| **470** | **= Saldo der Ein- und Auszahlungen aus Investitionskrediten** | | | | | |
| 480 | + Zunahme Verbindlichkeiten gegenüber VG aus der Aufnahme v.Liquiditätskrediten | | | | | |
| 490 | – Abnahme Verbindlichkeiten gegenüber VG aus der Aufnahme v.Liquiditätskrediten | | | | | |
| 500 | = Veränderung Verbindlichkeiten gegenüber VG aus Liquiditätssicherungskrediten | | | | | |
| 510 | + Abnahme Forderungen gegenüber VG aus dem Zahlungsmittelbestand | | 70.530,00 | 1.813,10 | 68.716,90 | -1.813,10 |

## Finanzrechnung

Ortsgemeinde Kammerforst

| Nr. | Bezeichnung | Ergebnis Haush.Vorjahr 2012 | Ansatz Haushaltsjahr 2013 | Ergebnis Haushaltsjahr 2013 | Abweichung (Ansatz/Ergeb.) HhJ 2013 | Ergeb.Verändg. gegenüber HhVJ 2012 |
|---|---|---|---|---|---|---|
| 79644000 | Auszahlung im Rahmen der Einheitkassenführung für Gemeinden | | 70.530,00 | 1.813,10 | 68.716,90 | -1.813,10 |
| 520 | – Zunahme Forderungen gegenüber VG aus dem Zahlungsmittelbestand | -50.692,04 | | | | -50.692,04 |
| 69644000 | Einzahlung im Rahmen der Einheitkassenführung für Gemeinden | -50.692,04 | | | | -50.692,04 |
| **530** | **= Veränderungen der Forderungen gegenüber VG aus dem Zahlungsmittelbestand** | **-50.692,04** | **70.530,00** | **1.813,10** | **68.716,90** | **-52.505,14** |
| **540** | **= Saldo der Ein- und Auszahlungen aus Finanzierungstätigkeit** | **-50.692,04** | **70.530,00** | **1.813,10** | **68.716,90** | **-52.505,14** |

# Jahresrechnung 2013

## Investitionen

Ortsgemeinde Kammerforst

| Invest.-Nr. Bezeichnung | Planansatz 2013 | übertragene Ermächtigung (HAR) aus Vj. | über-/außerpl. Bewilligung | verfügbare Mittel 2013 insgesamt | Jahres-ergebnis 2013 | Abweichungen in 2013 | gebildete Ermächtigung (HAR) nach 2014 |
|---|---|---|---|---|---|---|---|
| I05.114102 Kirmesbaum- / Weihnachtsbaumhalterung | -2.500,00 | | | -2.500,00 | | -2.500,00 | -2.500,00 |
| 370 - Auszahlungen für Sachanlagen | -2.500,00 | | | -2.500,00 | | -2.500,00 | -2.500,00 |
| I05.114103 Herstellung Anbau Hausgrundstück Hauptstraße 3 | -10.000,00 | | | -10.000,00 | -10.123,87 | 123,87 | |
| 370 - Auszahlungen für Sachanlagen | -10.000,00 | | | -10.000,00 | -10.123,87 | 123,87 | |
| I05.211101 Investitions-Sonder-umlage Sonnenfeld-Grundschule | -6.150,00 | | | -6.150,00 | -6.235,69 | 85,69 | |
| 360 - Auszahlungen für immaterielle Vermögensgegenstände | -6.150,00 | | | -6.150,00 | -6.235,69 | 85,69 | |
| I05.541101 Ausbau der Neben-anlagen an den Kreisstraßen | -200.000,00 | -75.000,00 | -13.500,00 | -288.500,00 | -154.815,74 | -133.684,26 | -133.684,26 |
| 270 + Einzahlungen aus Investitionszuwendungen | 49.000,00 | | | 49.000,00 | 28.000,00 | 21.000,00 | |
| 280 + Einzahlungen aus Beiträgen und ähnlichen Entgelten | 100.000,00 | | | 100.000,00 | 123.814,96 | -23.814,96 | |
| 370 - Auszahlungen für Sachanlagen | -200.000,00 | -75.000,00 | -13.500,00 | -288.500,00 | -154.815,74 | -133.684,26 | -133.684,26 |
| I05.541102 Errichtung eines Brunnens | -7.500,00 | | | -7.500,00 | -3.440,04 | -4.059,96 | -6.065,29 |
| 270 + Einzahlungen aus Investitionszuwendungen | | | | | 2.900,00 | -2.900,00 | |
| 370 - Auszahlungen für Sachanlagen | -7.500,00 | | | -7.500,00 | -3.440,04 | -4.059,96 | -6.065,29 |
| I05.573301 Errichtung einer Grillhütte | -3.000,00 | | | -3.000,00 | | -3.000,00 | |
| 370 - Auszahlungen für Sachanlagen | -3.000,00 | | | -3.000,00 | | -3.000,00 | |
| **Gesamtsumme** | **-229.150,00** | **-75.000,00** | **-13.500,00** | **-317.650,00** | **-174.615,34** | **-143.034,66** | **-142.249,55** |

## Teilrechnungen

## Teilergebnisrechnung Teilhaushalt 1 - Fachbereich I (Organisation)

Ortsgemeinde Kammerforst

| Nr. | Bezeichnung | Ergebnis Haush.Vorjahr 2012 | Ansatz Haushaltsjahr 2013 | Ergebnis Haushaltsjahr 2013 | Abweichung (Ansatz/Ergeb.) HhJ 2013 | Ergeb.Verändg. gegenüber HhVJ 2012 |
|---|---|---|---|---|---|---|
| 010 | + Steuern und ähnliche Abgaben | | | | | |
| 020 | + Zuwendungen, allgemeine Umlagen und sonstige Transfererträge | 74,00 | 70,00 | 73,00 | -3,00 | 1,00 |
| 030 | + Erträge der sozialen Sicherung | | | | | |
| 040 | + Öffentlich-rechtliche Leistungsentgelte | | | | | |
| 050 | + Privatrechtliche Leistungsentgelte | | | | | |
| 060 | + Kostenerstattungen und Kostenumlagen | | | | | |
| 070 | + Bestandsveränderungen an fertigen und unfertigen Erzeugnissen | | | | | |
| 080 | + Andere aktivierte Eigenleistungen | | | | | |
| 090 | + Sonstige lfd. Erträge | 45,00 | 470,00 | 730,00 | -260,00 | -685,00 |
| **100** | **= Summe der lfd. Erträge aus Verwaltungstätigkeit** | **119,00** | **540,00** | **803,00** | **-263,00** | **-684,00** |
| 110 | – Personalaufwendungen | -9.336,33 | -7.920,00 | -9.994,36 | 2.074,36 | 658,03 |
| 120 | – Versorgungsaufwendungen | -358,00 | | | | -358,00 |
| 130 | – Aufwendungen für Sach- und Dienstleistungen | -2.008,27 | -1.400,00 | -506,99 | -893,01 | -1.501,28 |
| 140 | – Abschreibungen gemäß § 2 Abs. 1 Nr. 14 GemHVO | -1.337,26 | -1.160,00 | -1.576,69 | 416,69 | 239,43 |
| 150 | – Abschreibungen gemäß § 2 Abs. 1 Nr. 15 GemHVO | | | | | |
| 160 | – Zuwendungen, Umlagen und sonstige Transferaufwendungen | -16.903,73 | -17.395,00 | -12.390,76 | -5.004,24 | -4.512,97 |
| 170 | – Aufwendungen der sozialen Sicherung | | | | | |
| 180 | – Sonstige lfd. Aufwendungen | -1.905,05 | -2.050,00 | -2.137,13 | 87,13 | 232,08 |
| **190** | **= Summe der lfd. Aufwendungen aus Verwaltungstätigkeit** | **-31.848,64** | **-29.925,00** | **-26.605,93** | **-3.319,07** | **-5.242,71** |
| **200** | **= Lfd. Ergebnis aus Verwaltungstätigkeit** | **-31.729,64** | **-29.385,00** | **-25.802,93** | **-3.582,07** | **-5.926,71** |
| 210 | + Zinserträge und sonstige Finanzerträge | | | | | |
| 220 | – Zinsaufwendungen und sonstige Finanzaufwendungen | | | | | |
| **230** | **= Finanzergebnis** | | | | | |
| **240** | **= Ordentliches Ergebnis** | **-31.729,64** | **-29.385,00** | **-25.802,93** | **-3.582,07** | **-5.926,71** |
| 250 | + Außerordentliche Erträge | | | | | |
| 260 | – Außerordentliche Aufwendungen | | | | | |
| **270** | **= Außerordentliches Ergebnis** | | | | | |
| **280** | **= Jahresergebnis Teilhaushalt vor Verrechnung interner Leistungsbeziehungen** | **-31.729,64** | **-29.385,00** | **-25.802,93** | **-3.582,07** | **-5.926,71** |
| 290 | + Erträge aus internen Leistungsbeziehungen | | | | | |
| 300 | – Aufwendungen aus internen Leistungsbeziehungen | | | | | |
| 310 | = Saldo der Erträge und Aufwendungen aus internen Leistungsbeziehungen | | | | | |
| **320** | **= Jahresergebnis Teilhaushalt nach Verrechnung interner Leistungsbeziehungen** | **-31.729,64** | **-29.385,00** | **-25.802,93** | **-3.582,07** | **-5.926,71** |

## Teilfinanzrechnung Teilhaushalt 1 - Fachbereich I (Organisation)

Ortsgemeinde Kammerforst

| Nr. | Bezeichnung | Ergebnis Haush.Vorjahr 2012 | Ansatz Haushaltsjahr 2013 | Ergebnis Haushaltsjahr 2013 | Abweichung (Ansatz/Ergeb.) HhJ 2013 | Ergeb.Verändg. gegenüber HhVJ 2012 |
|---|---|---|---|---|---|---|
| **010** | **= Saldo der lfd. Ein- und Auszahlungen aus Verwaltungstätigkeit** | **-28.474,75** | **-28.765,00** | **-22.284,24** | **-6.480,76** | **-6.190,51** |
| **020** | **= Saldo der Zins- und sonstigen Finanzein- und -auszahlungen** | | | | | |
| **030** | **= Saldo der ordentlichen Ein- und Auszahlungen** | **-28.474,75** | **-28.765,00** | **-22.284,24** | **-6.480,76** | **-6.190,51** |
| **040** | **= Saldo der außerordentlichen Ein- und Auszahlungen** | | | | | |
| **050** | **= Saldo ordentl./ao. Ein-/Auszahlungen vor Verrechg. interner Leist.beziehungen** | **-28.474,75** | **-28.765,00** | **-22.284,24** | **-6.480,76** | **-6.190,51** |
| **060** | **= Saldo der Ein- und Auszahlungen aus internen Leistungsbeziehungen** | | | | | |
| **070** | **= Saldo ordentl./ao. Ein-/Auszahlungen nach Verrechg.interner Leist.beziehungen** | **-28.474,75** | **-28.765,00** | **-22.284,24** | **-6.480,76** | **-6.190,51** |
| 080 | + Einzahlungen aus Investitionszuwendungen | | | | | |
| 090 | + Einzahlungen aus Beiträgen und ähnlichen Entgelten | | | | | |
| 100 | + Einzahlungen für immaterielle Vermögensgegenstände | | | | | |
| 110 | + Einzahlungen für Sachanlagen | | | | | |
| 120 | + Einzahlungen für Finanzanlagen | | | | | |
| 130 | + Einzahlungen aus sonstigen Ausleihungen und Kreditgewährungen | | | | | |
| 140 | + Einzahlungen aus der Veräußerung von Vorräten | | | | | |
| 150 | + Sonstige Investitionseinzahlungen | | | | | |
| **160** | **= Summe der Einzahlungen aus Investitionstätigkeit** | | | | | |
| 170 | - Auszahlungen für immaterielle Vermögensgegenstände | -6.892,26 | -6.150,00 | -6.235,69 | 85,69 | -656,57 |
| 180 | - Auszahlungen für Sachanlagen | | | | | |
| 190 | - Auszahlungen für Finanzanlagen | | | | | |
| 200 | - Auszahlungen für sonstige Ausleihungen und Kreditgewährungen | | | | | |
| 210 | - Auszahlungen für den Erwerb von Vorräten | | | | | |
| 220 | - Sonstige Investitionsauszahlungen | | | | | |
| **230** | **= Summe der Auszahlungen aus Investitionstätigkeit** | **-6.892,26** | **-6.150,00** | **-6.235,69** | **85,69** | **-656,57** |
| **240** | **= Saldo der Ein- und Auszahlungen aus Investitionstätigkeit** | **-6.892,26** | **-6.150,00** | **-6.235,69** | **85,69** | **-656,57** |
| **250** | **= Finanzmittelüberschuss / -fehlbedarf des Teilhaushalts** | **-35.367,01** | **-34.915,00** | **-28.519,93** | **-6.395,07** | **-6.847,08** |

## Investitionen Teilhaushalt 1 - Fachbereich I (Organisation)

Ortsgemeinde Kammerforst

| Invest.-Nr. Bezeichnung | Planansatz 2013 | übertragene Ermächtigung (HAR) aus Vj. | über-/außerpl. Bewilligung | verfügbare Mittel 2013 insgesamt | Jahres-ergebnis 2013 | Abweichungen in 2013 | gebildete Ermächtigung (HAR) nach 2014 |
|---|---|---|---|---|---|---|---|
| I05.211101 Investitions-Sonder-umlage Sonnenfeld-Grundschule | -6.150,00 | | | -6.150,00 | -6.235,69 | 85,69 | |
| 360 - Auszahlungen für immaterielle Vermögensgegenstände | -6.150,00 | | | -6.150,00 | -6.235,69 | 85,69 | |
| **Gesamtsumme** | **-6.150,00** | | | **-6.150,00** | **-6.235,69** | **85,69** | |

## Teilergebnisrechnung Teilhaushalt 2 - Fachbereich II (Bauen und Umwelt)

Ortsgemeinde Kammerforst

| Nr. | Bezeichnung | Ergebnis Haush.Vorjahr 2012 | Ansatz Haushaltsjahr 2013 | Ergebnis Haushaltsjahr 2013 | Abweichung (Ansatz/Ergeb.) HhJ 2013 | Ergeb.Verändg. gegenüber HhVJ 2012 |
|---|---|---|---|---|---|---|
| 010 | + Steuern und ähnliche Abgaben | | | | | |
| 020 | + Zuwendungen, allgemeine Umlagen und sonstige Transfererträge | 4.049,00 | 3.750,00 | 2.938,00 | 812,00 | 1.111,00 |
| 030 | + Erträge der sozialen Sicherung | | | | | |
| 040 | + Öffentlich-rechtliche Leistungsentgelte | 13.606,35 | 12.730,00 | 13.661,67 | -931,67 | -55,32 |
| 050 | + Privatrechtliche Leistungsentgelte | 47.285,17 | 45.580,00 | 52.158,93 | -6.578,93 | -4.873,76 |
| 060 | + Kostenerstattungen und Kostenumlagen | 73,05 | | | | 73,05 |
| 070 | + Bestandsveränderungen an fertigen und unfertigen Erzeugnissen | | | | | |
| 080 | + Andere aktivierte Eigenleistungen | | | | | |
| 090 | + Sonstige lfd. Erträge | 8.641,12 | 7.520,00 | 7.252,75 | 267,25 | 1.388,37 |
| **100** | **= Summe der lfd. Erträge aus Verwaltungstätigkeit** | **73.654,69** | **69.580,00** | **76.011,35** | **-6.431,35** | **-2.356,66** |
| 110 | – Personalaufwendungen | -4.991,65 | -6.240,00 | -5.491,72 | -748,28 | 500,07 |
| 120 | – Versorgungsaufwendungen | | | | | |
| 130 | – Aufwendungen für Sach- und Dienstleistungen | -42.240,39 | -66.850,00 | -71.888,52 | 5.038,52 | 29.648,13 |
| 140 | – Abschreibungen gemäß § 2 Abs. 1 Nr. 14 GemHVO | -23.253,00 | -23.290,00 | -23.531,58 | 241,58 | 278,58 |
| 150 | – Abschreibungen gemäß § 2 Abs. 1 Nr. 15 GemHVO | | | | | |
| 160 | – Zuwendungen, Umlagen und sonstige Transferaufwendungen | -5.501,47 | -5.450,00 | -5.123,89 | -326,11 | -377,58 |
| 170 | – Aufwendungen der sozialen Sicherung | | | | | |
| 180 | – Sonstige lfd. Aufwendungen | -2.790,14 | -1.630,00 | -1.758,49 | 128,49 | -1.031,65 |
| **190** | **= Summe der lfd. Aufwendungen aus Verwaltungstätigkeit** | **-78.776,65** | **-103.460,00** | **-107.794,20** | **4.334,20** | **29.017,55** |
| **200** | **= Lfd. Ergebnis aus Verwaltungstätigkeit** | **-5.121,96** | **-33.880,00** | **-31.782,85** | **-2.097,15** | **26.660,89** |
| 210 | + Zinserträge und sonstige Finanzerträge | | | | | |
| 220 | – Zinsaufwendungen und sonstige Finanzaufwendungen | | | | | |
| **230** | **= Finanzergebnis** | | | | | |
| **240** | **= Ordentliches Ergebnis** | **-5.121,96** | **-33.880,00** | **-31.782,85** | **-2.097,15** | **26.660,89** |
| 250 | + Außerordentliche Erträge | | | | | |
| 260 | – Außerordentliche Aufwendungen | | | | | |
| **270** | **= Außerordentliches Ergebnis** | | | | | |
| **280** | **= Jahresergebnis Teilhaushalt vor Verrechnung interner Leistungsbeziehungen** | **-5.121,96** | **-33.880,00** | **-31.782,85** | **-2.097,15** | **26.660,89** |
| 290 | + Erträge aus internen Leistungsbeziehungen | | 210,00 | | 210,00 | |
| 300 | – Aufwendungen aus internen Leistungsbeziehungen | | -210,00 | | -210,00 | |
| 310 | = Saldo der Erträge und Aufwendungen aus internen Leistungsbeziehungen | | | | | |
| **320** | **= Jahresergebnis Teilhaushalt nach Verrechnung interner Leistungsbeziehungen** | **-5.121,96** | **-33.880,00** | **-31.782,85** | **-2.097,15** | **26.660,89** |

## Teilfinanzrechnung Teilhaushalt 2 - Fachbereich II (Bauen und Umwelt)

Ortsgemeinde Kammerforst

| Nr. | Bezeichnung | Ergebnis Haush.Vorjahr 2012 | Ansatz Haushaltsjahr 2013 | Ergebnis Haushaltsjahr 2013 | Abweichung (Ansatz/Ergeb.) HhJ 2013 | Ergeb.Verändg. gegenüber HhVJ 2012 |
|---|---|---|---|---|---|---|
| **010** | **= Saldo der lfd. Ein- und Auszahlungen aus Verwaltungstätigkeit** | **8.194,12** | **-26.550,00** | **-25.724,04** | **-825,96** | **33.918,16** |
| **020** | **= Saldo der Zins- und sonstigen Finanzein- und -auszahlungen** | | | | | |
| **030** | **= Saldo der ordentlichen Ein- und Auszahlungen** | **8.194,12** | **-26.550,00** | **-25.724,04** | **-825,96** | **33.918,16** |
| **040** | **= Saldo der außerordentlichen Ein- und Auszahlungen** | | | | | |
| **050** | **= Saldo ordentl./ao. Ein-/Auszahlungen vor Verrechg. interner Leist.beziehungen** | **8.194,12** | **-26.550,00** | **-25.724,04** | **-825,96** | **33.918,16** |
| **060** | **= Saldo der Ein- und Auszahlungen aus internen Leistungsbeziehungen** | | | | | |
| **070** | **= Saldo ordentl./ao. Ein-/Auszahlungen nach Verrechg.interner Leist.beziehungen** | **8.194,12** | **-26.550,00** | **-25.724,04** | **-825,96** | **33.918,16** |
| 080 | + Einzahlungen aus Investitionszuwendungen | | 49.000,00 | 30.900,00 | 18.100,00 | -30.900,00 |
| 090 | + Einzahlungen aus Beiträgen und ähnlichen Entgelten | 253,00 | 100.150,00 | 124.112,96 | -23.962,96 | -123.859,96 |
| 100 | + Einzahlungen für immaterielle Vermögensgegenstände | | | | | |
| 110 | + Einzahlungen für Sachanlagen | | | | | |
| 120 | + Einzahlungen für Finanzanlagen | | | | | |
| 130 | + Einzahlungen aus sonstigen Ausleihungen und Kreditgewährungen | | | | | |
| 140 | + Einzahlungen aus der Veräußerung von Vorräten | | | | | |
| 150 | + Sonstige Investitionseinzahlungen | | | | | |
| **160** | **= Summe der Einzahlungen aus Investitionstätigkeit** | **253,00** | **149.150,00** | **155.012,96** | **-5.862,96** | **-154.759,96** |
| 170 | - Auszahlungen für immaterielle Vermögensgegenstände | | | | | |
| 180 | - Auszahlungen für Sachanlagen | -1.765,52 | -223.000,00 | -168.379,65 | -54.620,35 | 166.614,13 |
| 190 | - Auszahlungen für Finanzanlagen | | | | | |
| 200 | - Auszahlungen für sonstige Ausleihungen und Kreditgewährungen | | | | | |
| 210 | - Auszahlungen für den Erwerb von Vorräten | | | | | |
| 220 | - Sonstige Investitionsauszahlungen | | | | | |
| **230** | **= Summe der Auszahlungen aus Investitionstätigkeit** | **-1.765,52** | **-223.000,00** | **-168.379,65** | **-54.620,35** | **166.614,13** |
| **240** | **= Saldo der Ein- und Auszahlungen aus Investitionstätigkeit** | **-1.512,52** | **-73.850,00** | **-13.366,69** | **-60.483,31** | **11.854,17** |
| **250** | **= Finanzmittelüberschuss / -fehlbedarf des Teilhaushalts** | **6.681,60** | **-100.400,00** | **-39.090,73** | **-61.309,27** | **45.772,33** |

## Investitionen Teilhaushalt 2 - Fachbereich II (Bauen und Umwelt)

Ortsgemeinde Kammerforst

| Invest.-Nr. Bezeichnung | Planansatz 2013 | übertragene Ermächtigung (HAR) aus Vj. | über-/außerpl. Bewilligung | verfügbare Mittel 2013 insgesamt | Jahres-ergebnis 2013 | Abweichungen in 2013 | gebildete Ermächtigung (HAR) nach 2014 |
|---|---|---|---|---|---|---|---|
| I05.114102 Kirmesbaum- / Weihnachtsbaumhalterung | -2.500,00 | | | -2.500,00 | | -2.500,00 | -2.500,00 |
| 370 - Auszahlungen für Sachanlagen | -2.500,00 | | | -2.500,00 | | -2.500,00 | -2.500,00 |
| I05.114103 Herstellung Anbau Hausgrundstück Hauptstraße 3 | -10.000,00 | | | -10.000,00 | -10.123,87 | 123,87 | |
| 370 - Auszahlungen für Sachanlagen | -10.000,00 | | | -10.000,00 | -10.123,87 | 123,87 | |
| I05.541101 Ausbau der Neben-anlagen an den Kreisstraßen | -200.000,00 | -75.000,00 | -13.500,00 | -288.500,00 | -154.815,74 | -133.684,26 | -133.684,26 |
| 270 + Einzahlungen aus Investitionszuwendungen | 49.000,00 | | | 49.000,00 | 28.000,00 | 21.000,00 | |
| 280 + Einzahlungen aus Beiträgen und ähnlichen Entgelten | 100.000,00 | | | 100.000,00 | 123.814,96 | -23.814,96 | |
| 370 - Auszahlungen für Sachanlagen | -200.000,00 | -75.000,00 | -13.500,00 | -288.500,00 | -154.815,74 | -133.684,26 | -133.684,26 |
| I05.541102 Errichtung eines Brunnens | -7.500,00 | | | -7.500,00 | -3.440,04 | -4.059,96 | -6.065,29 |
| 270 + Einzahlungen aus Investitionszuwendungen | | | | | 2.900,00 | -2.900,00 | |
| 370 - Auszahlungen für Sachanlagen | -7.500,00 | | | -7.500,00 | -3.440,04 | -4.059,96 | -6.065,29 |
| I05.573301 Errichtung einer Grillhütte | -3.000,00 | | | -3.000,00 | | -3.000,00 | |
| 370 - Auszahlungen für Sachanlagen | -3.000,00 | | | -3.000,00 | | -3.000,00 | |
| **Gesamtsumme** | **-223.000,00** | **-75.000,00** | **-13.500,00** | **-311.500,00** | **-168.379,65** | **-143.120,35** | **-142.249,55** |

## Teilergebnisrechnung Teilhaushalt 3 - Fachbereich III (Ordnung und Soziales)

Ortsgemeinde Kammerforst

| Nr. | Bezeichnung | Ergebnis Haush.Vorjahr 2012 | Ansatz Haushaltsjahr 2013 | Ergebnis Haushaltsjahr 2013 | Abweichung (Ansatz/Ergeb.) HhJ 2013 | Ergeb.Verändg. gegenüber HhVJ 2012 |
|---|---|---|---|---|---|---|
| 010 | + Steuern und ähnliche Abgaben | | | | | |
| 020 | + Zuwendungen, allgemeine Umlagen und sonstige Transfererträge | | | | | |
| 030 | + Erträge der sozialen Sicherung | | | | | |
| 040 | + Öffentlich-rechtliche Leistungsentgelte | | | | | |
| 050 | + Privatrechtliche Leistungsentgelte | | | | | |
| 060 | + Kostenerstattungen und Kostenumlagen | | | | | |
| 070 | + Bestandsveränderungen an fertigen und unfertigen Erzeugnissen | | | | | |
| 080 | + Andere aktivierte Eigenleistungen | | | | | |
| 090 | + Sonstige lfd. Erträge | | | | | |
| **100** | **= Summe der lfd. Erträge aus Verwaltungstätigkeit** | | | | | |
| 110 | – Personalaufwendungen | | | | | |
| 120 | – Versorgungsaufwendungen | | | | | |
| 130 | – Aufwendungen für Sach- und Dienstleistungen | | | | | |
| 140 | – Abschreibungen gemäß § 2 Abs. 1 Nr. 14 GemHVO | | | | | |
| 150 | – Abschreibungen gemäß § 2 Abs. 1 Nr. 15 GemHVO | | | | | |
| 160 | – Zuwendungen, Umlagen und sonstige Transferaufwendungen | -30,00 | -180,00 | -40,00 | -140,00 | 10,00 |
| 170 | – Aufwendungen der sozialen Sicherung | | | | | |
| 180 | – Sonstige lfd. Aufwendungen | | | | | |
| **190** | **= Summe der lfd. Aufwendungen aus Verwaltungstätigkeit** | **-30,00** | **-180,00** | **-40,00** | **-140,00** | **10,00** |
| **200** | **= Lfd. Ergebnis aus Verwaltungstätigkeit** | **-30,00** | **-180,00** | **-40,00** | **-140,00** | **10,00** |
| 210 | + Zinserträge und sonstige Finanzerträge | | | | | |
| 220 | – Zinsaufwendungen und sonstige Finanzaufwendungen | | | | | |
| **230** | **= Finanzergebnis** | | | | | |
| **240** | **= Ordentliches Ergebnis** | **-30,00** | **-180,00** | **-40,00** | **-140,00** | **10,00** |
| 250 | + Außerordentliche Erträge | | | | | |
| 260 | – Außerordentliche Aufwendungen | | | | | |
| **270** | **= Außerordentliches Ergebnis** | | | | | |
| **280** | **= Jahresergebnis Teilhaushalt vor Verrechnung interner Leistungsbeziehungen** | **-30,00** | **-180,00** | **-40,00** | **-140,00** | **10,00** |
| 290 | + Erträge aus internen Leistungsbeziehungen | | | | | |
| 300 | – Aufwendungen aus internen Leistungsbeziehungen | | | | | |
| 310 | = Saldo der Erträge und Aufwendungen aus internen Leistungsbeziehungen | | | | | |
| **320** | **= Jahresergebnis Teilhaushalt nach Verrechnung interner Leistungsbeziehungen** | **-30,00** | **-180,00** | **-40,00** | **-140,00** | **10,00** |

# Jahresrechnung 2013

## Teilfinanzrechnung Teilhaushalt 3 - Fachbereich III (Ordnung und Soziales)

Ortsgemeinde Kammerforst

| Nr. | Bezeichnung | Ergebnis Haush.Vorjahr 2012 | Ansatz Haushaltsjahr 2013 | Ergebnis Haushaltsjahr 2013 | Abweichung (Ansatz/Ergeb.) HhJ 2013 | Ergeb.Verändg. gegenüber HhVJ 2012 |
|---|---|---|---|---|---|---|
| **010** | **= Saldo der lfd. Ein- und Auszahlungen aus Verwaltungstätigkeit** | **-30,00** | **-180,00** | **-40,00** | **-140,00** | **10,00** |
| **020** | **= Saldo der Zins- und sonstigen Finanzein- und -auszahlungen** | | | | | |
| **030** | **= Saldo der ordentlichen Ein- und Auszahlungen** | **-30,00** | **-180,00** | **-40,00** | **-140,00** | **10,00** |
| **040** | **= Saldo der außerordentlichen Ein- und Auszahlungen** | | | | | |
| **050** | **= Saldo ordentl./ao. Ein-/Auszahlungen vor Verrechg. interner Leist.beziehungen** | **-30,00** | **-180,00** | **-40,00** | **-140,00** | **10,00** |
| **060** | **= Saldo der Ein- und Auszahlungen aus internen Leistungsbeziehungen** | | | | | |
| **070** | **= Saldo ordentl./ao. Ein-/Auszahlungen nach Verrechg.interner Leist.beziehungen** | **-30,00** | **-180,00** | **-40,00** | **-140,00** | **10,00** |
| 080 | + Einzahlungen aus Investitionszuwendungen | | | | | |
| 090 | + Einzahlungen aus Beiträgen und ähnlichen Entgelten | | | | | |
| 100 | + Einzahlungen für immaterielle Vermögensgegenstände | | | | | |
| 110 | + Einzahlungen für Sachanlagen | | | | | |
| 120 | + Einzahlungen für Finanzanlagen | | | | | |
| 130 | + Einzahlungen aus sonstigen Ausleihungen und Kreditgewährungen | | | | | |
| 140 | + Einzahlungen aus der Veräußerung von Vorräten | | | | | |
| 150 | + Sonstige Investitionseinzahlungen | | | | | |
| **160** | **= Summe der Einzahlungen aus Investitionstätigkeit** | | | | | |
| 170 | - Auszahlungen für immaterielle Vermögensgegenstände | | | | | |
| 180 | - Auszahlungen für Sachanlagen | | | | | |
| 190 | - Auszahlungen für Finanzanlagen | | | | | |
| 200 | - Auszahlungen für sonstige Ausleihungen und Kreditgewährungen | | | | | |
| 210 | - Auszahlungen für den Erwerb von Vorräten | | | | | |
| 220 | - Sonstige Investitionsauszahlungen | | | | | |
| **230** | **= Summe der Auszahlungen aus Investitionstätigkeit** | | | | | |
| **240** | **= Saldo der Ein- und Auszahlungen aus Investitionstätigkeit** | | | | | |
| **250** | **= Finanzmittelüberschuss / -fehlbedarf des Teilhaushalts** | **-30,00** | **-180,00** | **-40,00** | **-140,00** | **10,00** |

## Teilergebnisrechnung Teilhaushalt 4 - Fachbereich IV (Finanzen)

Ortsgemeinde Kammerforst

| Nr. | Bezeichnung | Ergebnis Haush.Vorjahr 2012 | Ansatz Haushaltsjahr 2013 | Ergebnis Haushaltsjahr 2013 | Abweichung (Ansatz/Ergeb.) HhJ 2013 | Ergeb.Verändg. gegenüber HhVJ 2012 |
|---|---|---|---|---|---|---|
| 010 | + Steuern und ähnliche Abgaben | 150.516,89 | 153.990,00 | 155.706,77 | -1.716,77 | -5.189,88 |
| 020 | + Zuwendungen, allgemeine Umlagen und sonstige Transfererträge | 50.780,00 | 32.350,00 | 32.459,00 | -109,00 | 18.321,00 |
| 030 | + Erträge der sozialen Sicherung | | | | | |
| 040 | + Öffentlich-rechtliche Leistungsentgelte | | | | | |
| 050 | + Privatrechtliche Leistungsentgelte | | | | | |
| 060 | + Kostenerstattungen und Kostenumlagen | | | | | |
| 070 | + Bestandsveränderungen an fertigen und unfertigen Erzeugnissen | | | | | |
| 080 | + Andere aktivierte Eigenleistungen | | | | | |
| 090 | + Sonstige lfd. Erträge | 33,10 | | 16,98 | -16,98 | 16,12 |
| **100** | **= Summe der lfd. Erträge aus Verwaltungstätigkeit** | **201.329,99** | **186.340,00** | **188.182,75** | **-1.842,75** | **13.147,24** |
| 110 | – Personalaufwendungen | | | | | |
| 120 | – Versorgungsaufwendungen | | | | | |
| 130 | – Aufwendungen für Sach- und Dienstleistungen | | | | | |
| 140 | – Abschreibungen gemäß § 2 Abs. 1 Nr. 14 GemHVO | | | | | |
| 150 | – Abschreibungen gemäß § 2 Abs. 1 Nr. 15 GemHVO | | | | | |
| 160 | – Zuwendungen, Umlagen und sonstige Transferaufwendungen | -121.309,37 | -121.410,00 | -121.756,90 | 346,90 | 447,53 |
| 170 | – Aufwendungen der sozialen Sicherung | | | | | |
| 180 | – Sonstige lfd. Aufwendungen | | | -5,99 | 5,99 | 5,99 |
| **190** | **= Summe der lfd. Aufwendungen aus Verwaltungstätigkeit** | **-121.309,37** | **-121.410,00** | **-121.762,89** | **352,89** | **453,52** |
| **200** | **= Lfd. Ergebnis aus Verwaltungstätigkeit** | **80.020,62** | **64.930,00** | **66.419,86** | **-1.489,86** | **13.600,76** |
| 210 | + Zinserträge und sonstige Finanzerträge | | 50,00 | 1.298,25 | -1.248,25 | -1.298,25 |
| 220 | – Zinsaufwendungen und sonstige Finanzaufwendungen | | -15,00 | | -15,00 | |
| **230** | **= Finanzergebnis** | | **35,00** | **1.298,25** | **-1.263,25** | **-1.298,25** |
| **240** | **= Ordentliches Ergebnis** | **80.020,62** | **64.965,00** | **67.718,11** | **-2.753,11** | **12.302,51** |
| 250 | + Außerordentliche Erträge | | | | | |
| 260 | – Außerordentliche Aufwendungen | | | | | |
| **270** | **= Außerordentliches Ergebnis** | | | | | |
| **280** | **= Jahresergebnis Teilhaushalt vor Verrechnung interner Leistungsbeziehungen** | **80.020,62** | **64.965,00** | **67.718,11** | **-2.753,11** | **12.302,51** |
| 290 | + Erträge aus internen Leistungsbeziehungen | | | | | |
| 300 | – Aufwendungen aus internen Leistungsbeziehungen | | | | | |
| 310 | = Saldo der Erträge und Aufwendungen aus internen Leistungsbeziehungen | | | | | |
| **320** | **= Jahresergebnis Teilhaushalt nach Verrechnung interner Leistungsbeziehungen** | **80.020,62** | **64.965,00** | **67.718,11** | **-2.753,11** | **12.302,51** |

## Teilfinanzrechnung Teilhaushalt 4 - Fachbereich IV (Finanzen)

Ortsgemeinde Kammerforst

| Nr. | Bezeichnung | Ergebnis Haush.Vorjahr 2012 | Ansatz Haushaltsjahr 2013 | Ergebnis Haushaltsjahr 2013 | Abweichung (Ansatz/Ergeb.) HhJ 2013 | Ergeb.Verändg. gegenüber HhVJ 2012 |
|---|---|---|---|---|---|---|
| **010** | **= Saldo der lfd. Ein- und Auszahlungen aus Verwaltungstätigkeit** | **79.407,45** | **64.930,00** | **65.837,56** | **-907,56** | **13.569,89** |
| **020** | **= Saldo der Zins- und sonstigen Finanzein- und -auszahlungen** | | **35,00** | | **35,00** | |
| **030** | **= Saldo der ordentlichen Ein- und Auszahlungen** | **79.407,45** | **64.965,00** | **65.837,56** | **-872,56** | **13.569,89** |
| **040** | **= Saldo der außerordentlichen Ein- und Auszahlungen** | | | | | |
| **050** | **= Saldo ordentl./ao. Ein-/Auszahlungen vor Verrechg. interner Leist.beziehungen** | **79.407,45** | **64.965,00** | **65.837,56** | **-872,56** | **13.569,89** |
| **060** | **= Saldo der Ein- und Auszahlungen aus internen Leistungsbeziehungen** | | | | | |
| **070** | **= Saldo ordentl./ao. Ein-/Auszahlungen nach Verrechg.interner Leist.beziehungen** | **79.407,45** | **64.965,00** | **65.837,56** | **-872,56** | **13.569,89** |
| 080 | + Einzahlungen aus Investitionszuwendungen | | | | | |
| 090 | + Einzahlungen aus Beiträgen und ähnlichen Entgelten | | | | | |
| 100 | + Einzahlungen für immaterielle Vermögensgegenstände | | | | | |
| 110 | + Einzahlungen für Sachanlagen | | | | | |
| 120 | + Einzahlungen für Finanzanlagen | | | | | |
| 130 | + Einzahlungen aus sonstigen Ausleihungen und Kreditgewährungen | | | | | |
| 140 | + Einzahlungen aus der Veräußerung von Vorräten | | | | | |
| 150 | + Sonstige Investitionseinzahlungen | | | | | |
| **160** | **= Summe der Einzahlungen aus Investitionstätigkeit** | | | | | |
| 170 | - Auszahlungen für immaterielle Vermögensgegenstände | | | | | |
| 180 | - Auszahlungen für Sachanlagen | | | | | |
| 190 | - Auszahlungen für Finanzanlagen | | | | | |
| 200 | - Auszahlungen für sonstige Ausleihungen und Kreditgewährungen | | | | | |
| 210 | - Auszahlungen für den Erwerb von Vorräten | | | | | |
| 220 | - Sonstige Investitionsauszahlungen | | | | | |
| **230** | **= Summe der Auszahlungen aus Investitionstätigkeit** | | | | | |
| **240** | **= Saldo der Ein- und Auszahlungen aus Investitionstätigkeit** | | | | | |
| **250** | **= Finanzmittelüberschuss / -fehlbedarf des Teilhaushalts** | **79.407,45** | **64.965,00** | **65.837,56** | **-872,56** | **13.569,89** |

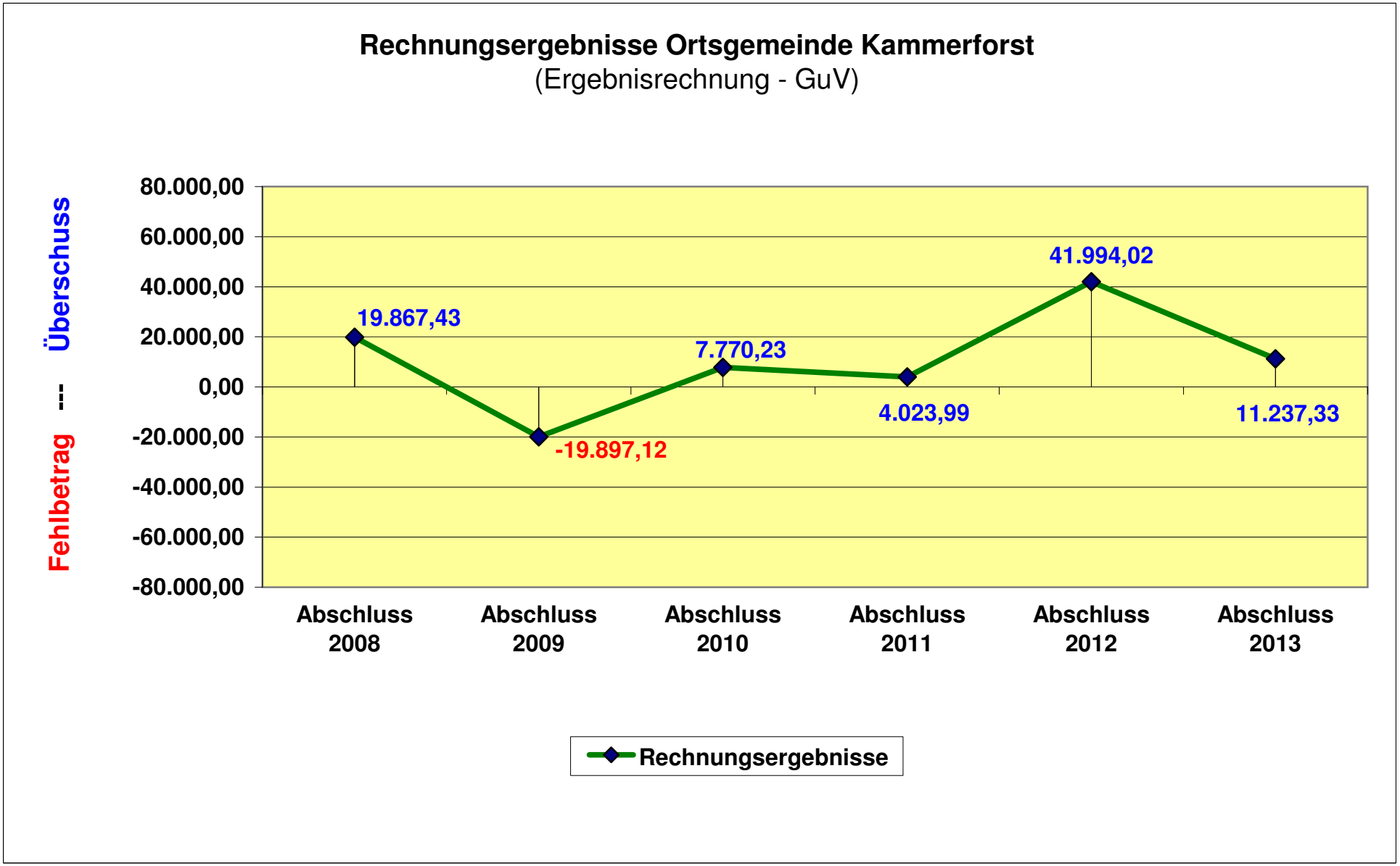
Rechnungsergebnisse Ortsgemeinde Kammerforst
(Ergebnisrechnung - GuV)
Fehlbetrag --- Überschuss
80.000,00
60.000,00
40.000,00
20.000,00
0,00
-20.000,00
-40.000,00
-60.000,00
-80.000,00
19.867,43
-19.897,12
7.770,23
4.023,99
41.994,02
11.237,33
Abschluss 2008
Abschluss 2009
Abschluss 2010
Abschluss 2011
Abschluss 2012
Abschluss 2013
Rechnungsergebnisse

## Schlussbilanz

## Die Bilanz

Die Bilanz ist eine stichtagsbezogene Gegenüberstellung von Vermögen (Mittelverwendung = Aktiva) und dessen Finanzierung (Mittelherkunft =Passiva) mit dem Ziel das Eigenkapital als Restgröße zu ermitteln. Dabei werden die in den Inventarverzeichnissen aufgelisteten Vermögensgegenstände und Schulden jeweils zu einer überschaubaren Anzahl von Posten verdichtet und mit Wertangaben in Euro versehen.

Mit der Bilanz wird den Bürgerinnen und Bürgern Rechenschaft darüber abgelegt, welche Vermögenswerte die Gemeinde im Zeitablauf geschaffen hat, welche finanziellen Verpflichtungen vorhanden sind und über welche Eigenkapitalausstattung sie verfügt. Die Bilanz ist Grundlage für die weitere Finanzwirtschaft der Gemeinde und damit auch für die Ratsmitglieder von entscheidender Bedeutung. So hat u. a. die Bewertung des abnutzbaren Vermögens über die daraus resultierenden Abschreibungen sowie die Bildung von Rückstellungen (u.a. für Pensionsverpflichtungen) unmittelbaren Einfluss auf die Ergebnishaushalte späterer Jahre.

## Bilanzgliederung

| **Aktiva** | | **Passiva** | |
|---|---|---|---|
| 1. | Anlagevermögen | 1. | Eigenkapital |
| 1.1 | Immaterielle Vermögensgegenstände | 1.1 | Kapitalrücklage |
| 1.2 | Sachanlagen | 1.2 | Sonstige Rücklagen |
| 1.3 | Finanzanlagen | 1.3 | Ergebnisvortrag |
| | | 1.4 | Jahresüberschuss/-fehlbetrag |
| 2. | Umlaufvermögen | 2. | Sonderposten |
| 3. | Ausgleichsposten für latente Steuern | 3. | Rückstellungen |
| 4. | Rechnungsabgrenzungsposten | 4. | Verbindlichkeiten |
| 5. | nicht durch EK gedeckter Fehlbetrag | 5. | Rechnungsabgrenzungsposten |

| Aktiva | Schlussbilanz der Ortsgemeinde Kammerforst per 31.12.2013 | | | |
|---|---|---|---|---|
| Posten | Bezeichnung | 31.12. Haushalts-vorjahr | 31.12. Haushalts-jahr | Veränderungen |
| | | in € | | |
| **1** | **Anlagevermögen** | **2.236.096,34** | **2.388.644,24** | **152.547,90** |
| **1.1** | **Immaterielle Vermögensgegenstände** | **55.768,00** | **60.461,00** | **4.693,00** |
| 1.1.1 | Gewerbliche Schutzrechte und ähnliche Rechte und Werte sowie Lizenzen an solchen Rechten und Werten | | | |
| 1.1.2 | Geleistete Zuwendungen | | | |
| 1.1.3 | Gezahlte Investitionszuschüsse | 55.768,00 | 60.461,00 | 4.693,00 |
| 1.1.4 | Geschäfts- oder Firmenwert | | | |
| 1.1.5 | Anzahlungen auf immaterielle Vermögensgegenstände | | | |
| **1.2** | **Sachanlagen** | **2.180.328,34** | **2.328.183,24** | **147.854,90** |
| 1.2.1 | Wald, Forsten | 1.403.253,82 | 1.403.253,82 | 0,00 |
| 1.2.2 | Sonstige unbebaute Grundstücke u. grundstücksgleiche Rechte | 170.805,52 | 167.245,52 | -3.560,00 |
| 1.2.3 | Bebaute Grundstücke und grundstücksgleiche Rechte | 98.930,00 | 106.657,24 | 7.727,24 |
| 1.2.4 | Infrastrukturvermögen | 493.384,00 | 483.482,92 | -9.901,08 |
| 1.2.5 | Bauten auf fremdem Grund und Boden | | | |
| 1.2.6 | Kunstgegenstände, Denkmäler | 2.919,00 | 2.881,00 | -38,00 |
| 1.2.7 | Maschinen, technische Anlagen, Fahrzeuge | 651,00 | 551,00 | -100,00 |
| 1.2.8 | Betriebs- und Geschäftsausstattung | 10.385,00 | 9.296,00 | -1.089,00 |
| 1.2.9 | Pflanzen und Tiere | | | |
| 1.2.10 | Geleistete Anzahlungen, Anlagen im Bau | 0,00 | 154.815,74 | 154.815,74 |
| **1.3** | **Finanzanlagen** | **0,00** | **0,00** | **0,00** |
| 1.3.1 | Anteile an verbundenen Unternehmen | | | |
| 1.3.2 | Ausleihungen an verbundene Unternehmen | | | |
| 1.3.3 | Beteiligungen | | | |
| 1.3.4 | Ausleihungen an Unternehmen, mit denen ein Beteiligungsverhältnis besteht | | | |
| 1.3.5 | Sondervermögen, Zweckverbände, Anstalten des öffentlichen Rechts, rechtsfähige kommunale Stiftungen | | | |
| 1.3.6 | Ausleihungen an Sondervermögen, Zweckverbände, Anstalten des öffentlichen Rechts, rechtsfähige kommunale Stiftungen | | | |
| 1.3.7 | Sonstige Wertpapiere des Anlagevermögens | | | |
| 1.3.8 | Sonstige Ausleihungen | | | |
| **2** | **Umlaufvermögen** | **122.991,30** | **121.644,32** | **-1.346,98** |
| **2.1** | **Vorräte** | **0,00** | **0,00** | **0,00** |
| 2.1.1 | Roh-, Hilfs- und Betriebsstoffe | | | |
| 2.1.2 | Unfertige Erzeugnisse, unfertige Leistungen | | | |
| 2.1.3 | Fertige Erzeugnisse, fertige Leistungen und Waren | | | |
| 2.1.4 | Geleistete Anzahlungen auf Vorräte | | | |
| **2.2** | **Forderungen und sonstige Vermögensgegenstände** | **122.991,30** | **121.644,32** | **-1.346,98** |
| 2.2.1 | Öffentlich-rechtliche Forderungen, Forderungen aus Transferleistungen | 4.043,93 | 4.314,20 | 270,27 |
| 2.2.2 | Privatrechtliche Forderungen aus Lieferungen und Leistungen | 64,41 | 53,73 | -10,68 |
| 2.2.3 | Forderungen gegen verbundene Unternehmen | | | |
| 2.2.4 | Forderungen gegen Unternehmen, mit denen ein Beteiligungsverhältnis besteht | | | |
| 2.2.5 | Forderungen gegen Sondervermögen, Zweckverbände, Anstalten des öffentlichen Rechts, rechtsfähige kommunale Stiftungen | 0,00 | 0,00 | 0,00 |
| 2.2.6 | Forderungen gegen den sonstigen öffentlichen Bereich | 118.882,96 | 117.276,39 | -1.606,57 |
| 2.2.7 | Sonstige Vermögensgegenstände | | | |
| **2.3** | **Wertpapiere des Umlaufvermögens** | **0,00** | **0,00** | **0,00** |
| 2.3.1 | Anteile an verbundenen Unternehmen | | | |
| 2.3.2 | Sonstige Wertpapiere des Umlaufvermögens | | | |
| **2.4** | **Kassenbestand, Bundesbankguthaben, Guthaben bei der EZB, Guthaben bei Kreditinstituten und Schecks** | **0,00** | **0,00** | **0,00** |
| **3** | **Ausgleichsposten für latente Steuern** | **0,00** | **0,00** | **0,00** |
| **4** | **Rechnungsabgrenzungsposten** | **506,00** | **506,00** | **0,00** |
| 4.1 | Disagio | 0,00 | 0,00 | 0,00 |
| 4.2 | Sonstige Rechnungsabgrenzungsposten | 506,00 | 506,00 | 0,00 |
| **5** | **Nicht durch Eigenkapital gedeckter Fehlbetrag** | **0,00** | **0,00** | **0,00** |
| | **Bilanzsumme** | **2.359.593,64** | **2.510.794,56** | **151.200,92** |

| Passiva | Schlussbilanz der Ortsgemeinde Kammerforst per 31.12.2013 | | | |
|---|---|---|---|---|
| Posten | Bezeichnung | 31.12. Haushalts-vorjahr | 31.12. Haushalts-jahr | Veränderungen |
| | | in € | | |
| **1** | **Eigenkapital** | **1.985.064,95** | **1.996.302,28** | **11.237,33** |
| 1.1 | Kapitalrücklage | 1.931.306,40 | 1.931.306,40 | 0,00 |
| 1.2 | Sonstige Rücklagen | | | |
| 1.3 | Ergebnisvortrag | 11.764,53 | 53.758,55 | 41.994,02 |
| 1.4 | Jahresüberschuss / Jahresfehlbetrag | 41.994,02 | 11.237,33 | -30.756,69 |
| **2** | **Sonderposten** | **337.458,00** | **476.180,96** | **138.722,96** |
| 2.1 | Sonderposten für Belastungen aus dem kommunalen Finanzausgleich | 1.145,00 | 0,00 | -1.145,00 |
| **2.2** | **Sonderposten zum Anlagevermögen** | **331.607,00** | **471.330,96** | **139.723,96** |
| 2.2.1 | Sonderposten aus Zuwendungen | 61.097,00 | 61.016,00 | -81,00 |
| 2.2.2 | Sonderposten aus Beiträgen und ähnlichen Entgelten | 270.510,00 | 258.500,00 | -12.010,00 |
| 2.2.3 | Sonderposten aus Anzahlungen für Anlagevermögen | 0,00 | 151.814,96 | 151.814,96 |
| 2.3 | Sonderposten für den Gebührenausgleich | | | |
| 2.4 | Sonderposten mit Rücklageanteil | | | |
| 2.5 | Sonderposten aus Grabnutzungsentgelten | 4.706,00 | 4.850,00 | 144,00 |
| 2.6 | Sonderposten aus Anzahlungen für Grabnutzungsentgelte | | | |
| 2.7 | Sonstige Sonderposten | | | |
| **3** | **Rückstellungen** | **31.586,00** | **33.612,00** | **2.026,00** |
| 3.1 | Rückstellungen für Pensionen und ähnliche Verpflichtungen | 31.586,00 | 33.612,00 | 2.026,00 |
| 3.2 | Steuerrückstellungen | | | |
| 3.3 | Rückstellungen für latente Steuern | | | |
| 3.4 | Sonstige Rückstellungen | | | |
| **4** | **Verbindlichkeiten** | **5.484,69** | **4.589,32** | **-895,37** |
| 4.1 | Anleihen | | | |
| **4.2** | **Verbindlichkeiten aus Kreditaufnahmen** | **0,00** | **0,00** | **0,00** |
| 4.2.1 | Verbindlichkeiten aus Kreditaufnahmen für Investitionen | | | |
| 4.2.2 | Verbindlichkeiten aus Kreditaufnahmen zur Liquiditätssicherung | | | |
| 4.3 | Verbindlichkeiten aus Vorgängen, die Kreditaufnahmen wirtschaftlich gleichkommen | | | |
| 4.4 | Erhaltene Anzahlungen auf Bestellungen | | | |
| 4.5 | Verbindlichkeiten aus Lieferungen und Leistungen | 3.511,07 | 4.543,67 | 1.032,60 |
| 4.6 | Verbindlichkeiten aus Transferleistungen | | | |
| 4.7 | Verbindlichkeiten gegenüber verbundenen Unternehmen | | | |
| 4.8 | Verbindlichkeiten gegenüber Unternehmen, mit denen ein Beteiligungsverhältnis besteht | | | |
| 4.9 | Verbindlichkeiten gegenüber Sondervermögen, Zweckverbänden, Anstalten des öffentlichen Rechts, rechtsfähigen kommunalen Stiftungen | 123,40 | 45,65 | -77,75 |
| 4.10 | Verbindlichkeiten gegenüber dem sonstigen öffentlichen Bereich | 1.850,22 | 0,00 | -1.850,22 |
| 4.11 | Sonstige Verbindlichkeiten | | | |
| **5** | **Rechnungsabgrenzungsposten** | **0,00** | **110,00** | **110,00** |
| | **Bilanzsumme** | **2.359.593,64** | **2.510.794,56** | **151.200,92** |

# Schlussbilanz der Ortsgemeinde Kammerforst zum 31.12.2013

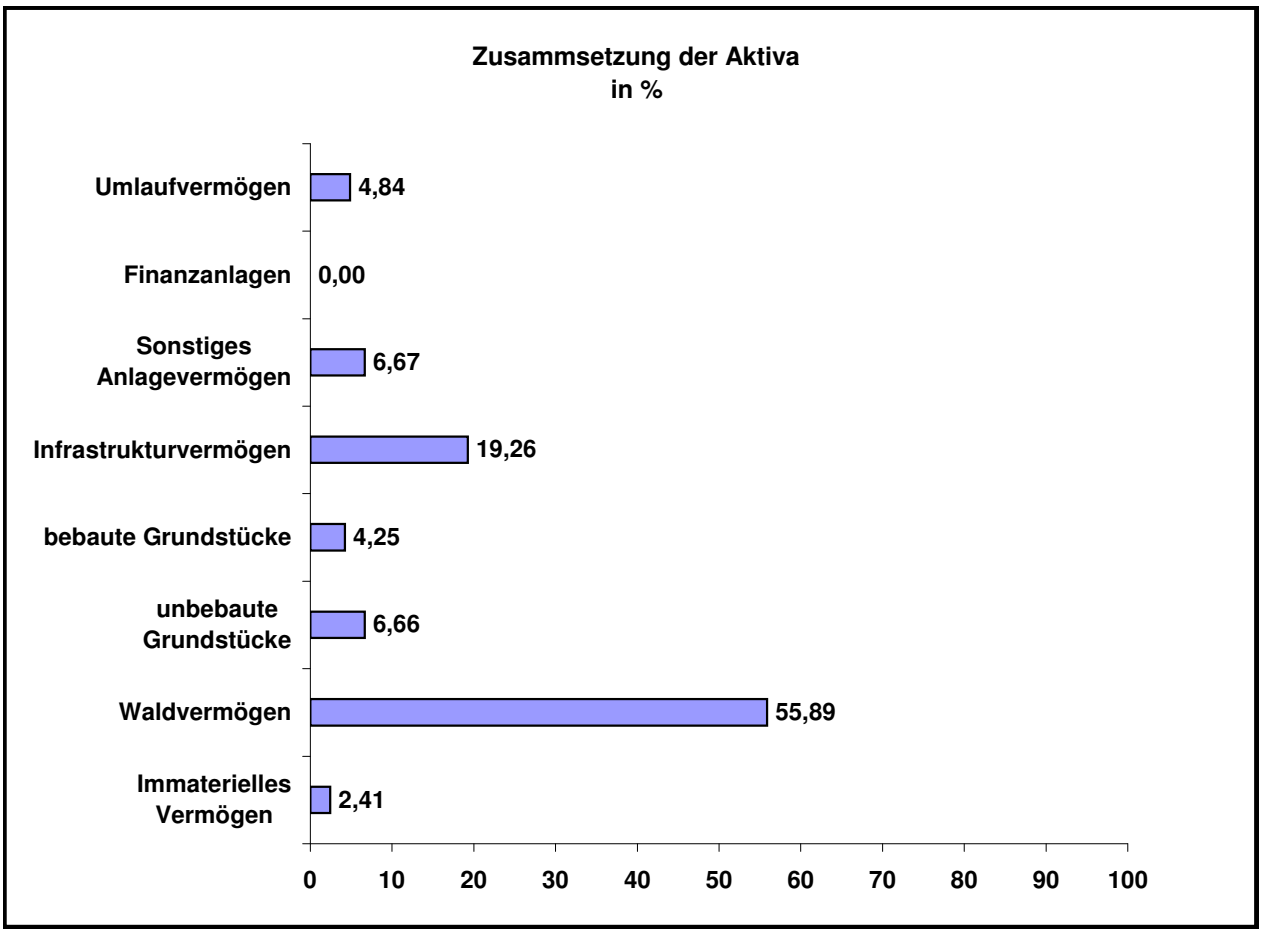


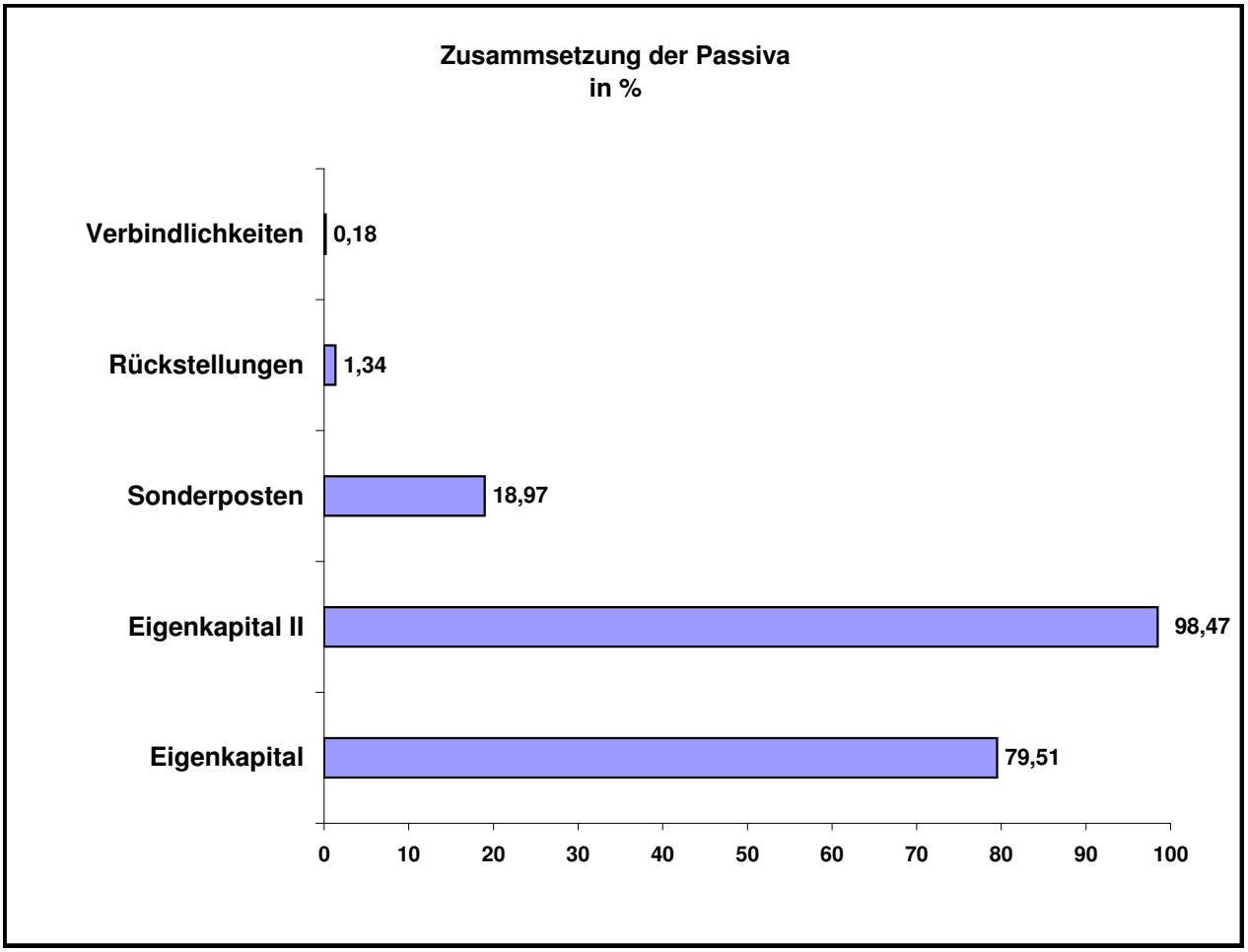

# Eigenkapital-Entwicklung der Ortsgemeinde Kammerforst

| Zeitpunkt | Eigenkapital | Eigenkapital II (Eigenkapital + Sonderposten) |
|---|---|---|
| 31.12.2007 Eröffnungsbilanz | 1.913.093,40 | 2.272.817,48 |
| 31.12.2008 | 1.922.660,83 | 2.322.111,81 |
| 31.12.2009 | 1.931.276,71 | 2.315.230,71 |
| 31.12.2010 | 1.939.046,94 | 2.307.167,94 |
| 31.12.2011 | 1.943.070,93 | 2.295.192,99 |
| 31.12.2012 | 1.985.064,95 | 2.322.522,95 |
| 31.12.2013 | 1.996.302,28 | 2.472.483,24 |

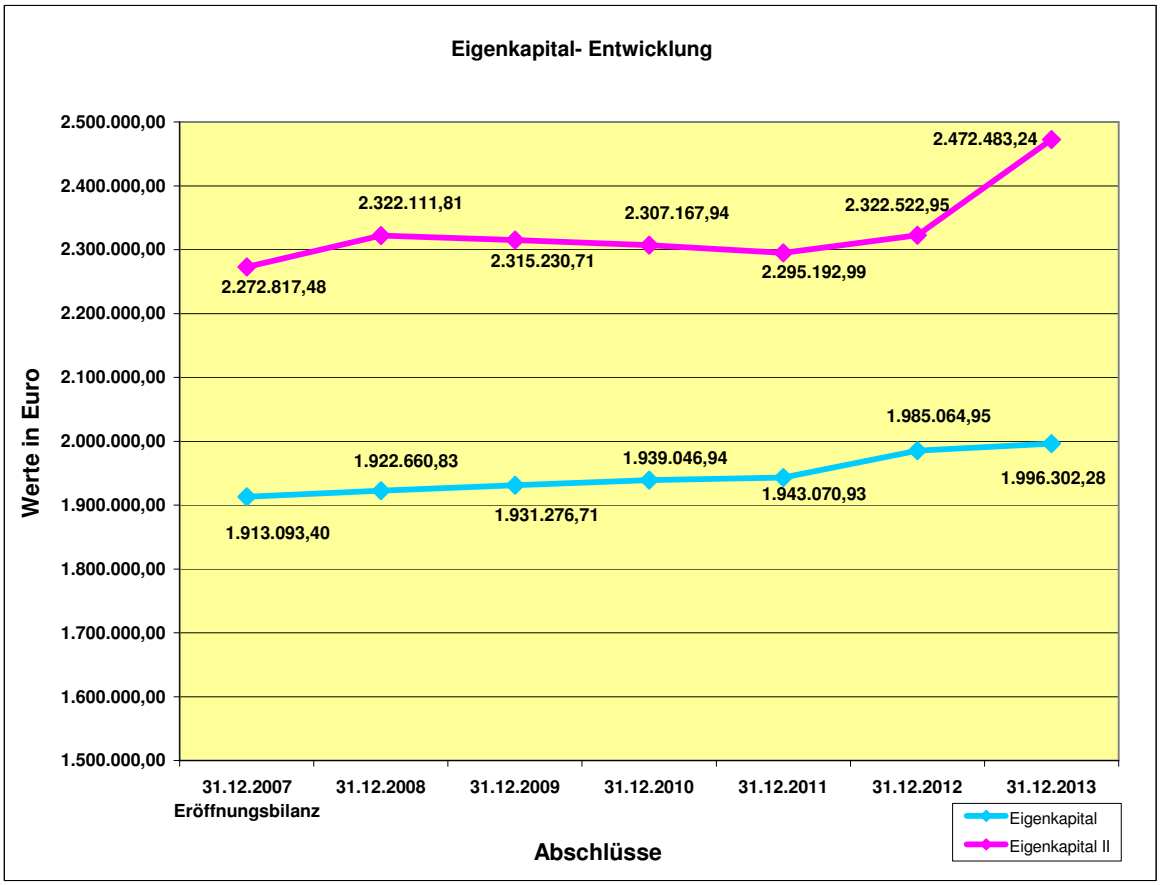

# Jahresbilanz 2013

## Bilanz mit Bilanzkonten

Ortsgemeinde Kammerforst

| Nr. | Bezeichnung | Bilanzwert zum 31.12.2012 | Veränderungen im Jahr | Bilanzwert zum 31.12.2013 |
|---|---|---|---|---|
| | **A K T I V A** | | | |
| **1.** | **Anlagevermögen** | **2.236.096,34** | **152.547,90** | **2.388.644,24** |
| **1.1** | **Immaterielle Vermögensgegenstände** | **55.768,00** | **4.693,00** | **60.461,00** |
| 1.1.1 | Gewerbliche Schutzrechte, ähnliche Rechte, Lizenzen | | | |
| 1.1.2 | Geleistete Zuwendungen | | | |
| 1.1.3 | Geleistete Investitionszuschüsse | 55.768,00 | 4.693,00 | 60.461,00 |
| 01300001 | gezahl. Invest.-Zuschüsse als Nutzungsberechtigter | 55.768,00 | 4.693,00 | 60.461,00 |
| 1.1.4 | Geschäfts- oder Firmenwert | | | |
| 1.1.5 | Anzahlungen auf immaterielle Vermögensgegenstände | | | |
| **1.2** | **Sachanlagen** | **2.180.328,34** | **147.854,90** | **2.328.183,24** |
| 1.2.1 | Wald, Forsten | 1.403.253,82 | | 1.403.253,82 |
| 02101001 | Grundstücke Wald | 934.315,00 | | 934.315,00 |
| 02130001 | Aufwuchs | 468.938,82 | | 468.938,82 |
| 1.2.2 | Sonstige unbebaute Grundstücke u. grundstücksgleiche Rechte | 170.805,52 | -3.560,00 | 167.245,52 |
| 02211001 | Grundstücke Friedhöfe | 7.592,00 | | 7.592,00 |
| 02212001 | Außenanlagen Friedhöfe | 70.713,00 | -2.709,00 | 68.004,00 |
| 02213001 | Gebäude Friedhöfe | 3.997,00 | -615,00 | 3.382,00 |
| 02251001 | Grundstücke Kinderspielplätze, Bolzplätze | 16.969,00 | | 16.969,00 |
| 02252001 | Außenanlagen Kinderspielplätze, Bolzplätze | 1,00 | | 1,00 |
| 02254001 | Betriebsvorrichtungen Spielplätze, Bolzplätze | 1.417,00 | -236,00 | 1.181,00 |
| 02310001 | Grundstücke Ackerland | 63.649,52 | | 63.649,52 |
| 02610001 | Flüsse und Bäche | 5.375,00 | | 5.375,00 |
| 02990001 | sonstige unbebaute Grundstücke | 1.092,00 | | 1.092,00 |
| 1.2.3 | Bebaute Grundstücke und grundstücksgleiche Rechte | 98.930,00 | 7.727,24 | 106.657,24 |
| 03990101 | Grundstücke sonstige Gebäude, Bauten | 5.117,00 | | 5.117,00 |
| 03990201 | Selbstständige Außenanlagen sonst.Gebäude, Bauten | 1.114,00 | -139,00 | 975,00 |
| 03990301 | Gebäude sonstige Gebäude, Bauten | 92.699,00 | 7.866,24 | 100.565,24 |
| 1.2.4 | Infrastrukturvermögen | 493.384,00 | -9.901,08 | 483.482,92 |
| 04810001 | Grundstücke: Straßen, Wege, Plätze | 150.570,00 | | 150.570,00 |
| 04820001 | Straßen (ohne G & B ) | 298.082,00 | -12.310,00 | 285.772,00 |
| 04821001 | Beleuchtungsanlagen Straßen, Wege, Plätze (no G&B) | 3.188,00 | -1.063,00 | 2.125,00 |
| 04830001 | Fußwege, sonstige Wege (ohne G & B ) | 35.548,00 | -1.734,00 | 33.814,00 |
| 04850001 | Verkehrslenkungsanlagen (ohne G & B ) | 326,00 | -16,00 | 310,00 |
| 04911001 | Sonstiges Infrastrukturvermögen | | 5.549,92 | 5.549,92 |
| 04930001 | Öffentlicher Personennahverkehr | 5.670,00 | -328,00 | 5.342,00 |
| 1.2.5 | Bauten auf fremden Grund und Boden | | | |
| 1.2.6 | Kunstgegenstände, Denkmäler | 2.919,00 | -38,00 | 2.881,00 |
| 06510001 | Denkmäler | 2.919,00 | -38,00 | 2.881,00 |
| 1.2.7 | Maschinen, technische Anlagen, Fahrzeuge | 651,00 | -100,00 | 551,00 |
| 07240001 | Maschinen & techn. Anlagen des Bauhofes | 651,00 | -100,00 | 551,00 |
| 1.2.8 | Betriebs- und Geschäftsausstattung | 10.385,00 | -1.089,00 | 9.296,00 |
| 08210001 | Betriebsausstattung | 7.625,00 | -708,00 | 6.917,00 |
| 08221001 | Büromöbel u. Einrichtungen von Schulen, KiTa. u.ä. | 1.679,00 | -319,00 | 1.360,00 |
| 08290001 | sonstige Betriebs- und Geschäftsausstattung | 1.081,00 | -62,00 | 1.019,00 |
| 1.2.9 | Pflanzen und Tiere | | | |
| 1.2.10 | Geleistete Anzahlungen, Anlagen im Bau | | 154.815,74 | 154.815,74 |
| 09600001 | Anlagen im Bau (Baumaßnahmen) | | 154.815,74 | 154.815,74 |

# Jahresbilanz 2013

## Bilanz mit Bilanzkonten

Ortsgemeinde Kammerforst

| Nr. | Bezeichnung | Bilanzwert zum 31.12.2012 | Veränderungen im Jahr | Bilanzwert zum 31.12.2013 |
|---|---|---|---|---|
| **1.3** | **Finanzanlagen** | | | |
| 1.3.1 | Anteile an verbundenen Unternehmen | | | |
| 1.3.2 | Ausleihungen an verbundene Unternehmen | | | |
| 1.3.3 | Beteiligungen | | | |
| 1.3.4 | Ausleihungen an Unternehmen, mit denen ein Beteiligungsverhältnis besteht | | | |
| 1.3.5 | Sondervermögen, Zweckverbände, Anstalt.des öff.Rechts, rechtsfähige komm.Stiftg. | | | |
| 1.3.6 | Ausleihungen an Sondervermögen, Zweckverbände, Anst.d.öff.Rechts, rechtsf.Stift. | | | |
| 1.3.7 | Sonstige Wertpapiere des Anlagevermögens | | | |
| 1.3.8 | Sonstige Ausleihungen | | | |
| **2.** | **Umlaufvermögen** | **122.991,30** | **-1.346,98** | **121.644,32** |
| **2.1** | **Vorräte** | | | |
| 2.1.1 | Roh-, Hilfs- und Betriebsstoffe | | | |
| 2.1.2 | Unfertige Erzeugnisse, unfertige Leistungen | | | |
| 2.1.3 | Fertige Erzeugnisse, fertige Leistungen und Waren | | | |
| 2.1.4 | Geleistete Anzahlungen auf Vorräte | | | |
| **2.2** | **Forderungen und sonstige Vermögensgegenstände** | **122.991,30** | **-1.346,98** | **121.644,32** |
| 2.2.1 | Öffentlich-rechtliche Forderungen, Forderungen aus Transferleistungen | 4.043,93 | 270,27 | 4.314,20 |
| 15100001 | Gebührenforderungen | | 318,07 | 318,07 |
| 15300001 | Steuerforderungen | 4.114,46 | -1.360,54 | 2.753,92 |
| 15500001 | Sonstige öffentlich-rechtliche Forderungen | 5,99 | 1.292,26 | 1.298,25 |
| 15900001 | Hilfskonto Wertberichtiggen öff-rechtl Forderungen | -76,52 | 20,48 | -56,04 |
| 2.2.2 | Privatrechtliche Forderungen aus Lieferungen und Leistungen | 64,41 | -10,68 | 53,73 |
| 16500001 | Fordg.a.Lieferg.u.Leist.gegen den privaten Bereich | 393,92 | -7,18 | 386,74 |
| 16999001 | Hilfskto Wertberichtiggen priv.-rechtl Forderungen | -329,51 | -3,50 | -333,01 |
| 2.2.3 | Forderungen gegen verbundene Unternehmen | | | |
| 2.2.4 | Forderungen gegen Unternehmen, mit denen ein Beteiligungsverhältnis besteht | | | |
| 2.2.5 | Forderungen gegen Sondervermögen, Zweckverbände, Anst.d.öff.Rechts, komm.Stiftg. | | | |
| 2.2.6 | Forderungen gegen den sonstigen öffentlichen Bereich | 118.882,96 | -1.606,57 | 117.276,39 |
| 16400001 | Fordg.a.Lieferg.u.Leistg.gegen den öffentl.Bereich | | 206,53 | 206,53 |
| 17431001 | Fordg.geg.lfd.Verrechnungskonto der OG bei der VG | 118.882,96 | -1.813,10 | 117.069,86 |
| 2.2.7 | Sonstige Vermögensgegenstände | | | |
| **2.3** | **Wertpapiere des Umlaufvermögens** | | | |
| 2.3.1 | Anteile an verbundenen Unternehmen | | | |
| 2.3.2 | Sonstige Wertpapiere des Umlaufvermögens | | | |
| **2.4** | **Kassenbestand, Bundesbankguthaben, Guthaben bei Kreditinstituten, Schecks** | | | |
| **3.** | **Ausgleichsposten für latente Steuern** | | | |
| **4.** | **Rechnungsabgrenzungsposten** | **506,00** | | **506,00** |
| 19500001 | Sonstige aktive Rechnungsabgrenzungsposten | 506,00 | | 506,00 |
| | **Bilanzsumme** | **2.359.593,64** | **151.200,92** | **2.510.794,56** |

# Jahresbilanz 2013

## Bilanz mit Bilanzkonten

Ortsgemeinde Kammerforst

| Nr. | Bezeichnung | Bilanzwert zum 31.12.2012 | Veränderungen im Jahr | Bilanzwert zum 31.12.2013 |
|---|---|---|---|---|
| | **P A S S I V A** | | | |
| **1.** | **Eigenkapital** | **1.985.064,95** | **11.237,33** | **1.996.302,28** |
| **1.1** | **Kapitalrücklage** | **1.931.306,40** | | **1.931.306,40** |
| 20100001 | Kapitalrücklage | 1.931.306,40 | | 1.931.306,40 |
| **1.2** | **Sonstige Rücklagen** | | | |
| **1.3** | **Ergebnisvortrag** | **11.764,53** | **41.994,02** | **53.758,55** |
| 20300010 | Ergebnisvortrag Jahr 1 | 19.867,43 | | 19.867,43 |
| 20300020 | Ergebnisvortrag Jahr 2 | -19.897,12 | | -19.897,12 |
| 20300030 | Ergebnisvortrag Jahr 3 | 7.770,23 | | 7.770,23 |
| 20300040 | Ergebnisvortrag Jahr 4 | 4.023,99 | | 4.023,99 |
| 20300050 | Ergebnisvortrag Jahr 5 | | 41.994,02 | 41.994,02 |
| **1.4** | **Jahresüberschuss / Jahresfehlbetrag** | **41.994,02** | **-30.756,69** | **11.237,33** |
| 20400001 | Jahresüberschuss / Jahresfehlbetrag | 41.994,02 | -30.756,69 | 11.237,33 |
| **2.** | **Sonderposten** | **337.458,00** | **138.722,96** | **476.180,96** |
| **2.1** | **Sonderposten für Belastungen aus dem kommunalen Finanzausgleich** | **1.145,00** | **-1.145,00** | |
| 22000001 | SoPo für Belastungen aus dem komm.Finanzausgleich | 1.145,00 | -1.145,00 | |
| **2.2** | **Sonderposten zum Anlagevermögen** | **331.607,00** | **139.723,96** | **471.330,96** |
| 2.2.1 | Sonderposten aus Zuwendungen | 61.097,00 | -81,00 | 61.016,00 |
| 23142001 | SoPo Investitionszuwendungen vom Land | 44.002,00 | -2.001,00 | 42.001,00 |
| 23143001 | SoPo Investitionszuwendungen v.Gemeinden/GV | 6.631,00 | -216,00 | 6.415,00 |
| 23151001 | SoPo Invest.Zuwendungen von privaten Unternehmen | 890,00 | 2.148,00 | 3.038,00 |
| 23159001 | SoPo Invest.Zuwendungen vom sonstigen priv.Bereich | 9.574,00 | -12,00 | 9.562,00 |
| 2.2.2 | Sonderposten aus Beiträgen und ähnlichen Entgelten | 270.510,00 | -12.010,00 | 258.500,00 |
| 23259001 | SoPo aus Beiträgen u.ä. vom sonst.privaten Bereich | 270.510,00 | -12.010,00 | 258.500,00 |
| 2.2.3 | Sonderposten aus Anzahlungen für Anlagevermögen | | 151.814,96 | 151.814,96 |
| 23314201 | Anzahlung auf SoPo aus Zuwendungen vom Land | | 28.000,00 | 28.000,00 |
| 23325201 | Anzahlg.SoPo a.Beiträg.uä Ent.v.sonst.priv.Bereich | | 123.814,96 | 123.814,96 |
| **2.3** | **Sonderposten für den Gebührenausgleich** | | | |
| **2.4** | **Sonderposten mit Rücklageanteil** | | | |
| **2.5** | **Sonderposten aus Grabnutzungsentgelten** | **4.706,00** | **144,00** | **4.850,00** |
| 23600001 | SoPo für Grabnutzungsentgelte | 4.706,00 | 144,00 | 4.850,00 |
| **2.6** | **Sonderposten aus Anzahlungen für Grabnutzungsentgelte** | | | |
| **2.7** | **Sonstige Sonderposten** | | | |
| **3.** | **Rückstellungen** | **31.586,00** | **2.026,00** | **33.612,00** |
| **3.1** | **Rückstellungen für Pensionen und ähnliche Verpflichtungen** | **31.586,00** | **2.026,00** | **33.612,00** |
| 24310001 | (Aktive) Pensionsrückstellungen Ehrensold | 3.474,00 | 2.536,00 | 6.010,00 |
| 24320001 | (Versorgungs-) Pensionsrückstellungen Ehrensold | 28.112,00 | -510,00 | 27.602,00 |
| **3.2** | **Steuerrückstellungen** | | | |
| **3.3** | **Rückstellungen für latente Steuern** | | | |
| **3.4** | **Sonstige Rückstellungen** | | | |

# Jahresbilanz 2013

## Bilanz mit Bilanzkonten

Ortsgemeinde Kammerforst

| Nr. | Bezeichnung | Bilanzwert zum 31.12.2012 | Veränderungen im Jahr | Bilanzwert zum 31.12.2013 |
|---|---|---|---|---|
| **4.** | **Verbindlichkeiten** | **5.484,69** | **-895,37** | **4.589,32** |
| **4.1** | **Anleihen** | | | |
| **4.2** | **Verbindlichkeiten aus Kreditaufnahmen** | | | |
| 4.2.1 | Verbindlichkeiten aus Kreditaufnahmen für Investitionen | | | |
| 4.2.2 | Verbindlichkeiten aus Kreditaufnahmen zur Liquiditätssicherung | | | |
| **4.3** | **Verbindlichkeiten aus Vorgängen, die Kreditaufnahmen wirtschaftlich gleichkommen** | | | |
| **4.4** | **Erhaltene Anzahlungen auf Bestellungen** | | | |
| **4.5** | **Verbindlichkeiten aus Lieferungen und Leistungen** | **3.511,07** | **1.032,60** | **4.543,67** |
| 35500001 | Vbk.a.Lieferg.u.Leistg.gegenüber privaten Bereich | 3.511,07 | 1.032,60 | 4.543,67 |
| **4.6** | **Verbindlichkeiten aus Transferleistungen** | | | |
| **4.7** | **Verbindlichkeiten gegenüber verbundenen Unternehmen** | | | |
| **4.8** | **Verbindlichkeit.gegenü.Unternehmen, mit denen ein Beteiligungsverhältnis besteht** | | | |
| **4.9** | **Verbindlichkeit.gegenü.Sondervermögen, Zweckverbände, Anst.öff.Rechts, Stiftung.** | **123,40** | **-77,75** | **45,65** |
| 35310001 | Vbk.aus Lieferg.u.Leistg.gegenüber Eigenbetrieben | 123,40 | -77,75 | 45,65 |
| **4.10** | **Verbindlichkeiten gegenüber dem sonstigen öffentlichen Bereich** | **1.850,22** | **-1.850,22** | |
| 35420001 | Vbk.aus Lieferg.u.Leistg.gegenüber dem Land | 1.723,37 | -1.723,37 | |
| 35430001 | Vbk.aus Lieferg.u.Leistg.gegenüber Gemeinden/GV | 126,85 | -126,85 | |
| **4.11** | **Sonstige Verbindlichkeiten** | | | |
| **5.** | **Rechnungsabgrenzungsposten** | | **110,00** | **110,00** |
| 39200001 | passive RechAbgrenzg.a.Dienstleistg./Warenlieferg. | | 110,00 | 110,00 |
| | **Bilanzsumme** | **2.359.593,64** | **151.200,92** | **2.510.794,56** |

# Anhang

## Bilanzierungspflicht

Die Gemeinde hat zum Schluss eines jeden Haushaltsjahres eine Bilanz aufzustellen - § 108 Abs. 2 Nr. 4 GemO.

## Gliederung Bilanz / Anhang

Die Gliederungsvorschriften der GemHVO (vgl. Muster 19 zu § 43 GemHVO) zur Bilanz fanden uneingeschränkt Beachtung. Eine nicht fortlaufende Nummerierung in der Bilanz ist durch nicht abgebildete Leerposten bedingt.

Gemäß § 48 Abs. 4 GemHVO können Angaben und Erläuterungen unterbleiben, soweit sie unter Beachtung der Grundsätze ordnungsgemäßer Buchführung für Gemeinden für die Darstellung der Vermögens-, Finanz- und Ertragslage der Gemeinde von untergeordneter Bedeutung sind.

Hinsichtlich der Gestaltung des Anhangs besteht grundsätzlich Gestaltungsfreiheit. Die Gliederung und Strukturierung des Anhangs erfolgt nach sachlichen Gesichtspunkten.

## Bilanzierungs- und Bewertungsmethoden

Die Bilanzierung und Bewertung erfolgte grundsätzlich nach den im Rechnungsjahr geltenden Vorschriften. Etwaige Ausnahmen bzw. Besonderheiten sind ggfls. erläutert.

Die Bewertung der in der Bilanz auszuweisenden Vermögensgegenstände, Sonderposten, Rückstellungen, Verbindlichkeiten und Rechnungsabgrenzungsposten erfolgt nach den Grundsätzen ordnungsgemäßer Buchführung für Gemeinden und Gemeindeverbände.

Besondere Beachtung galt dem Folgenden:

- Die Vermögensgegenstände, Sonderposten, Rückstellungen, Verbindlichkeiten und Rechnungsabgrenzungsposten sind zum Bilanzstichtag einzeln zu bewerten.

- Die Vermögensgegenstände sind höchstens mit den Anschaffungs- oder Herstellungskosten, vermindert um die Abschreibung für die Zeit zwischen dem Zeitpunkt der Anschaffung oder Herstellung und dem Bilanzstichtag, anzusetzen.

- Alle Vermögensgegenstände, Sonderposten, Rückstellungen, Verbindlichkeiten und Rechnungsabgrenzungsposten müssen erfasst werden. Ausgenommen hiervon sind lediglich abnutzbare bewegliche Vermögensgegenstände, deren Anschaffungskosten bzw. Herstellungskosten 410,00 € ohne Umsatzsteuer nicht überschreiten (GWG). Derartige Vermögensgegenstände müssen seit Inkrafttreten der Ersten Landesverordnung zur Änderung der GemHVO vom 06. April 2010 nicht mehr erfasst werden, sie können direkt als Aufwand gebucht werden. **Von dieser Ausnahmeregelung haben wir ab dem 01.01.2011 Gebrauch gemacht.** Die in der Anlagenbuchhaltung aufgrund der früheren Gesetzeslage mit dem Erinnerungswert geführten GWG wurden ausgebucht.

- Es ist vorsichtig zu bewerten; vorhersehbare Risiken und Verluste, die bis zum Bilanzstichtag entstanden sind, sind zu berücksichtigen, selbst wenn diese erst zwischen dem Bilanzstichtag und dem Tag der Aufstellung der Eröffnungsbilanz bekannt geworden sind.

- Bewertungsvereinfachungsmethoden wurden im zulässigen Maß angewendet.

    - Vergleichs- oder Erfahrungswerte für vor 2000 angeschaffte Vermögensgegenstände, wenn die AHK nicht bekannt waren.
    - Festwerte für das Waldvermögen
    - Festwerte für die Medienbestände von Büchereien

- Von den bisherigen Bilanzierungs- und Bewertungsmethoden wurde nicht abgewichen, Ausnahme: GWG, Erläuterung siehe oben.

- Soweit in der Bilanz Posten angesetzt sind die ursprünglich auf DM lauteten, wurden diese mit dem Umrechnungsfaktor 1,95583 Euro in Euro umgerechnet.

- Fremdkapitalzinsen wurden bei den Herstellungskosten nicht eingerechnet.

- Es musste keine Rückstellung für unterlassene Instandhaltungen gebildet werden.

- Zur Subsidiärhaftung aus der Zusatzversorgung der Arbeitnehmerinnen und Arbeitnehmern werden folgende Angaben gemacht:

  Die Arbeitnehmerinnen und Arbeitnehmer der Verbandsgemeinde sind bei der Zusatzversorgungskasse für die Gemeinden und Gemeindeverbände in Wiesbaden (ZVK) versichert.

  Es bestehen Versorgungszusagen gemäß § 25 TVÖD-VKA.

  Die ZVK Wiesbaden ist ein mittelbarer Versorgungsträger, der lediglich umlagefinanzierte Beiträge verwaltet.
  Sie ist quasi das „Verwaltungsorgan" der Solidargemeinschaft der angeschlossenen umlageverpflichteten Gemeinden.

  Wegen des fehlenden Kapitaldeckungsprinzips wie bei Fonds und Versicherungen besitzen Mitgliedsgemeinden keine Anteile, ein Fehlbetrag wird daher niemals auszuweisen sein.

  Der seit 2007 geltende Umlagesatz beträgt 6,2 % des zusatzversorgungspflichtigen Bruttoentgelts (Umlagegrundlage) und wird bis auf weiteres stabil bleiben.

  Daneben zahlen die Gemeinden ein sog. Sanierungsgeld iHv. 1,4%, ab 2010 iHv 2,3% der Umlagegrundlage. Dieses Sanierungsgeld wird zur Deckung von vor dem 01.01.2002 entstandenen Ansprüchen und Anwartschaften verwendet, vergleichbar mit der Zahlung von Beitragsrückständen.

- Abschreibungen erfolgten ausschließlich linear

- Veränderungen der ursprünglich angenommenen Nutzungsdauer von Vermögensgegenständen erfolgten nicht.

- Die Gemeinde Kammerforst beschäftigte am **31.12.2013**: **1** Tarifbeschäftigten.

- **Mitglieder des Gemeinderates im Jahr 2013 waren:**

| | | | |
|---|---|---|---|
| Karthaus | Marianne | **Ortsbürgermeisterin,** | laufend |
| Kahle | Thomas | **1. Beigeordneter,** | laufend |
| Dmuchowski | Siegmund | **Beigeordneter,** | laufend |
| Frey | Jörg | Ratsmitglied, | laufend |
| Heuser | Stefan | Ratsmitglied, | laufend |
| Krings | Wolfram | Ratsmitglied, | laufend |
| Strackbein | Kai | Ratsmitglied, | laufend |

## Erläuterungen zu den einzelnen Bilanzpositionen

| Aktiva | Einzelwerte Vorjahr | Summe Vorjahr | Summe Haushaltsjahr | Veränderung |
|---|---|---|---|---|
| **1. Anlagevermögen** | | **2.236.096,34** | **2.388.644,24** | **152.547,90** |
| **1.1 Immaterielle Vermögensgegenstände** | | **55.768,00** | **60.461,00** | **4.693,00** |
| **1.1.3 Gezahlte Investitionszuschüsse** | | **55.768,00** | **60.461,00** | **4.693,00** |

Der ausgewiesene Buchwert betrifft Investitionszuschüsse, die für die Straßenoberflächenentwässerung, die Sonnenfeld-Schule und den Kindergarten Hilgert geleistet wurden. Die Abschreibung erfolgt gemäß Ziffer 4.4. der VV- AfA linear entsprechend der Nutzungsdauer der bezuschussten Vermögensgegenstände.

| | | | | |
|---|---|---|---|---|
| **1.2 Sachanlagen** | | **2.180.328,34** | **2.328.183,24** | **147.854,90** |
| **1.2.1 Wald und Forsten** | | **1.403.253,82** | **1.403.253,82** | **0,00** |

Der ausgewiesene Betrag errechnet sich aus dem Wert des Wirtschaftswaldes (stehendes Holzvermögen) und dem Wert der Waldgrundstücke (Grund und Boden). Grundlage für die Bewertung des Aufwuchses ist das Forsteinrichtungswerk 2009.

| | | | |
|---|---|---|---|
| Holzvermögen | 468.938,82 | 468.938,82 | 0,00 |
| Grundstücke | 934.315,00 | 934.315,00 | 0,00 |

| | | | | |
|---|---|---|---|---|
| **1.2.2 Sonstige unbebaute Grundstücke und Grundstücksgleiche Rechte** | | **170.805,52** | **167.245,52** | **-3.560,00** |

Saldiert wurden die Werte des Friedhofes, des Spielplatzes „Im Hähnchen“ und die Werte der unbebauten Grundstücke im Innen- und Außenbereich.

| | | | |
|---|---|---|---|
| Friedhof | 82.302,00 | 78.978,00 | -3.324,00 |
| Spielplatz | 18.387,00 | 18.151,00 | -236,00 |
| Grundstücke Innenbereich | 1.092,00 | 1.092,00 | 0,00 |
| Felder | 61.884,00 | 61.884,00 | 0,00 |
| Gewässer | 5.375,00 | 5.375,00 | 0,00 |
| Hopfengarten | 1.039,90 | 1.039,90 | 0,00 |
| Schleifmühle | 725,62 | 725,62 | 0,00 |

| | | | | |
|---|---|---|---|---|
| **1.2.3 Bebaute Grundstücke und Grundstückgleiche Rechte** | | **98.930,00** | **106.657,24** | **7.727,24** |

Im Ansatz enthalten sind die Bewertungen für die Gebäude Hauptstr. 3, „Alte Schule“ und „Backhaus“ incl. des jeweiligen Grundstückwertes, die Gemeindegarage und die Waldhütte „Hilgerter Berg“ ohne Grundstückswert (Waldparzellen).

| | | | |
|---|---|---|---|
| Alte Schule | 96.115,00 | 104.367,24 | 8.252,24 |
| Backhaus | 787,00 | 780,00 | -7,00 |
| Garage | 757,00 | 662,00 | -95,00 |
| Waldhütte | 1.271,00 | 848,00 | -423,00 |

| | | | | |
|---|---|---|---|---|
| **1.2.4 Infrastrukturvermögen** | | **493.384,00** | **483.482,92** | **-9.901,08** |

Erfasst wurden die Buchwerte aller Straßen, Wege, Plätze, der ingenieurtechnischen Anlagen (Brücken, Treppen, Stützwände), Einrichtungen des ÖPNV (Buswartehallen), Sonstige Erholungseinrichtungen (Radwege). Die saldierten Einzelwerte setzen sich zusammen aus den Werten für Grund und Boden und den Anschaffungskosten für die errichteten Bauwerke.

| **Aktiva** | Einzelwerte | Summe Vorjahr | Summe Haushaltsjahr | Veränderung |
|---|---|---|---|---|
| **1.2.6 Kunstgegenstände, Denkmäler** | | **2.919,00** | **2.881,00** | **-38,00** |
| Der Buchwert des auf dem Friedhof befindlichen Ehrenmal ist hier dargestellt. | | | | |
| **1.2.7 Maschinen, technische Anlagen, Fahrzeuge** | | **651,00** | **551,00** | **-100,00** |
| Im Bilanzansatz sind folgende Werte saldiert: | | | | |
| Rasenmäher AS 46 | 651,00 | | 551,00 | -100,00 |
| **1.2.8 Betriebs- und Geschäftsausstattung** | | **10.385,00** | **9.296,00** | **-1.089,00** |
| Im Bilanzansatz sind folgende Werte saldiert: | | | | |
| Friedhof | 7.625,00 | | 6.917,00 | -708,00 |
| Dorfgemeinschaftsraum | 1.679,00 | | 1.360,00 | -319,00 |
| Ruhebänke Spielplatz | 1.081,00 | | 1.019,00 | -62,00 |
| **1.2.10 Geleistete Anzahlungen, Anlagen im Bau** | | **0,00** | **154.815,74** | **154.815,74** |
| Ausgewiesen sind die am Bilanzstichtag geleisteten Ausgaben für den Ausbau der Bahnhofstraße und der Hauptsstraße. | | | | |
| **2. Umlaufvermögen** | | **122.991,30** | **121.644,32** | **-1.346,98** |
| **2.2 Forderungen und sonstige Vermögensgegenstände** | | **122.991,30** | **121.644,32** | **-1.346,98** |
| **2.2.1 Öffentlich-rechtliche Forderungen, Forderungen aus Transferleistungen** | | **4.043,93** | **4.314,20** | **270,27** |
| Grundlage dieser Bilanzposition sind offene Forderungen aus Gebühren, Steuern und sonstigen öffentlich-rechtliche Forderungen. Hier wird auch die Verzinsung eines "Guthabens" am Bestand der Verbandsgemeindekasse nachgewiesen, soweit eine Verrechnung noch nicht erfolgen konnte. Per 31.12.2013 beträgt dieser Wert 1.298,25 €. | | | | |
| **2.2.2 Privatrechtliche Forderungen aus Lieferungen und Leistungen** | | **64,41** | **53,73** | **-10,68** |
| Unter dieser Bilanzposition werden Forderungen aus Verkauf, Vermietung, Verpachtung u.ä., vermindert um entsprechende Wertberichtigungen, ausgewiesen. Die Forderungen stammen in der Hauptsache aus Holzverkäufen. | | | | |
| **2.2.5 Forderungen gegen Sondervermögen, Zweckverb. & AöR etc.** | | **0,00** | **0,00** | **0,00** |

| **Aktiva** | Einzelwerte | Summe Vorjahr | Summe Haushaltsjahr | Veränderung |
|---|---|---|---|---|
| **2.2.6 Forderungen gegen den sonstigen öffentlichen Bereich** | | **118.882,96** | **117.276,39** | **-1.606,57** |

Es handelt sich um Forderungen, die den zuvor beschriebenen Forderungs-Bilanzpositionen nicht zuzuordnen sind; um Verrechnungen von Leistungsaustausch zwischen staatlichen Stellen. Unter dieser Bilanzposition ist auch ein vorhandener positiver Anteil der Ortsgemeinde am Zahlungsmittelbestand der Verbandsgemeindekasse als Forderung gegenüber der Verbandsgemeinde, quasi die Gewährung eines „Kassenkredites" an die Verbandsgemeinde, darzustellen (in 2013 = 117.069,86 €).

| | | | | |
|---|---|---|---|---|
| **2.4 Kassenbestand, Guthaben bei Kreditinstituten und Schecks** | | **0,00** | **0,00** | **0,00** |

Die Verbandsgemeinde Höhr-Grenzhausen führt im Rahmen des § 68 IV Satz1 GemO die Kassengeschäfte der Ortsgemeinden als Einheitskasse. Ortsgemeinden haben daher keine eigenen Gemeindekassen und keine eigenen Bankkonten. Die Bestände sind daher in der Bilanz der Verbandsgemeinde als liquide Mittel auszuweisen. Der Anteil („Bestände") der Ortsgemeinden am Zahlungsmittelbestand der Verbandsgemeindekasse wird in Form von Forderungen oder Verbindlichkeiten gegenüber der Verbandsgemeinde dargestellt.

Negative Bestände der Ortsgemeinden sind Verbindlichkeiten, positive Bestände der Ortsgemeinden sind Forderungen in der Bilanz der Ortsgemeinde.

## 3. Ausgleichsposten für latente Steuern

(nur bei steuerlichen Betrieben)

| | | | | |
|---|---|---|---|---|
| **4. Rechnungsabgrenzungsposten** | | **506,00** | **506,00** | **0,00** |
| **4.2 Sonstige Rechnungsabgrenzungsposten** | | **506,00** | **506,00** | **0,00** |

Diese Bilanzposition dient der periodengerechten Darstellung des jeweiligen Aufwandes unabhängig vom Zeitpunkt der tatsächlichen Zahlung (Kassenwirksamkeit).

| **Passiva** | Einzelwerte | Summe Vorjahr | Summe Haushaltsjahr | Veränderung |
|---|---|---|---|---|
| **1. Eigenkapital** | | **1.985.064,95** | **1.996.302,28** | **11.237,33** |
| **Eigenkapitalquote I** (Verhältnis Eigenkapital zur Bilanzsumme): | | **84,13%** | **79,51%** | **-4,62%** |
| **Eigenkapitalquote II** (Verhältnis Eigenkapital zzgl. Sonderposten zur Bilanzsumme): | | **98,43%** | **98,47%** | **0,04%** |
| **1.1 Kapitalrücklage** | | **1.931.306,40** | **1.931.306,40** | **0,00** |

Das Eigenkapital in der Eröffnungsbilanz ergibt sich aus dem Saldo des Vermögens (=Aktiva) und den Sonderposten, Rückstellungen, Verbindlichkeiten und den passiven Rechnungsabgrenzungsposten. Es ist in der Kapitalrücklage nachzuweisen.
Die Kapitalrücklage kann letztmalig mit dem Jahresabschluss 2013 ergebnisneutral korrigiert werden. Sie ändert sich sonst nur nach Verrechnungen mit Ergebnisvorträgen.

| **1.3 Ergebnisvortrag** | | | **Saldo:** | **53.758,55** Überschuss |
|---|---|---|---|---|
| **Jahr 1 (2008)** | 19.867,43 | Überschuss | | |
| **Jahr 2 (2009)** | -19.897,12 | Fehlbetrag | | |
| **Jahr 3 (2010)** | 7.770,23 | Überschuss | | |
| **Jahr 4 (2011)** | 4.023,99 | Überschuss | | |
| **Jahr 5 (2012)** | 41.994,02 | Überschuss | | |

**1.4 Jahresüberschuss** **11.237,33** Überschuss

Ein in der Ergebnisrechnung ausgewiesener Jahresüberschuss nach Berücksichtigung der Veränderung des Sonderpostens für Belastungen aus dem kommunalen Finanzausgleich ist gemäß § 18 Abs. 3 GemHVO in folgender Reihenfolge zu verwenden:

1. Abdeckung von Jahresfehlbeträgen der fünf Haushaltsvorjahre
2. Vortrag auf neue Rechnung.

Soweit der Jahresüberschuss auf neue Rechnung vorzutragen ist, erfolgt der Ausweis unter dem Posten Ergebnisvortrag. Wird der Jahresüberschuss innerhalb der folgenden fünf Jahre nicht zum Haushaltsausgleich verwendet, ist eine Zuführung zur Kapitalrücklage vorzunehmen.

| | | | | |
|---|---|---|---|---|
| **2. Sonderposten** | | **337.458,00** | **476.180,96** | **138.722,96** |
| **2.1 SoPo für Belastungen aus dem kom. Finausgl.** | | **1.145,00** | **0,00** | **-1.145,00** |
| **2.2 Sonderposten zum Anlagevermögen** | | **331.607,00** | **471.330,96** | **139.723,96** |
| **2.2.1 Sonderposten aus Zuwendungen** | | **61.097,00** | **61.016,00** | **-81,00** |

Der ausgewiesene Betrag setzt sich wie folgt zusammen:

| | | | | |
|---|---|---|---|---|
| Friedhof | 21.916,00 | | 21.003,00 | -913,00 |
| Dorfgemeinschaftshaus | 13.526,00 | | 13.170,00 | -356,00 |
| Waldwegeneubau | 22.793,00 | | 21.682,00 | -1.111,00 |
| Straße-Wege-Plätze (ÖPNV - Buswartehalle) | 1.176,00 | | 1.108,00 | -68,00 |
| Spielplatz | 415,00 | | 342,00 | -73,00 |
| Waldhütte Hilgerter Berg | 1.271,00 | | 848,00 | -423,00 |
| Brunnen Dorfgemeinschaftshaus (Spende) | 0,00 | | 2.863,00 | 2.863,00 |
| **2.2.2 Sonderposten aus Beiträgen und ähnlichen Erträge** | | **270.510,00** | **258.500,00** | **-12.010,00** |
| Beiträge Straßen – Wege – Plätze (Anliegerbeiträge) | 270.510,00 | | 258.500,00 | -12.010,00 |

| **Passiva** | Einzelwerte | Summe Vorjahr | Summe Haushaltsjahr | Veränderung |
|---|---|---|---|---|
| **2.2.3 Sonderposten aus Anzahlungen für Anlagevermögen** | | **0,00** | **151.814,96** | **151.814,96** |

Saldiert sind die erhobenen Straßenausbaubeiträge und eine Landeszuwendung für die Herstellung eines Gehweges an der K120.

| | | | | |
|---|---|---|---|---|
| **2.5 Sonderposten aus Grabnutzungsentgelten** | | **4.706,00** | **4.850,00** | **144,00** |

## 3. Rückstellungen

| | | | | |
|---|---|---|---|---|
| **3.1 Rückstellungen für Pensionen und ähnliche Verpflichtungen** | | **31.586,00** | **33.612,00** | **2.026,00** |

Hier sind die für den Bilanzstichtag ermittelten Werte für Pensions- und Ehrensoldrückstellungen ausgewiesen.

| | | | | |
|---|---|---|---|---|
| **4. Verbindlichkeiten** | | **5.484,69** | **4.589,32** | **-895,37** |

Unter dieser Bilanzposition wurden die Verbindlichkeiten der Ortsgemeinde Kammerforst zum Bilanzstichtag ausgewiesen. Verbindlichkeiten sind Verpflichtungen, die dem Grunde, der Höhe und der Fälligkeit nach feststehen. Sie sind mit dem Rückzahlungsbetrag anzusetzen.

Die Aufgliederung und die Restlaufzeiten der Verbindlichkeiten werden in der Verbindlichkeitenübersicht (siehe Anlage) dargestellt.

| | | | | |
|---|---|---|---|---|
| **4.5 Verbindlichkeiten aus Lieferungen und Leistungen** | | **3.511,07** | **4.543,67** | **1.032,60** |

Die Verbindlichkeiten aus Lieferungen und Leistungen wurden mit einem Betrag von 4.543,67 € bilanziert. Es handelt sich dabei um Ausgaben des Jahres 2013, welche jedoch erst nach dem 31.12.2013 ausgeglichen wurden.

| | | | | |
|---|---|---|---|---|
| **4.9 Verbindlichkeiten gegenüber Sondervermögen, Zweckverbänden, Anstalten des öR, rechtfähigen kommunalen Stiftungen** | | **123,40** | **45,65** | **-77,75** |

Unter dieser Bilanzposition werden grundsätzlich Verbindlichkeiten aus Lieferungen und Leistungen gegenüber den Verbandsgemeindewerken Höhr-Grenzhausen ausgewiesen.

| | | | | |
|---|---|---|---|---|
| **4.10 Verbindlichkeiten gegenüber dem sonstigen öffentlichen Bereich** | | **1.850,22** | **0,00** | **-1.850,22** |

Bilanziert werden offene Verrechnungsbuchungen zwischen Rechtspersönlichkeiten des öffentlichen Bereiches (Land, Kommunen, öffentliche Sonderrechnungen..). Insbesondere die Problematik der Einheitskasse (siehe Erläuterungen Aktiva, Ziffer 2.4) wird hier bilanziell dargestellt. Ein vorhandener negativer Bestand („Kassenkredit“) der Ortsgemeinde am Zahlungsmittelbestand der Verbandsgemeinde-Kasse wäre hier als Verbindlichkeit gegenüber der Verbandsgemeinde darzustellen.

# Anlagen

**Doppische Schlussbilanz 2013**
**--Gemeinde Kammerforst--**

**ANLAGE 1**
**des Anhangs**

**Anlagenübersicht zur Schlussbilanz 2013 der Ortsgemeinde Kammerforst**

| Posten | Art (gem. § 47 Abs. 4 Nr. 1 GemHVO) | Anschaffungs- und Herstellungskosten | | | | | Abschreibungen, Wertberichtigungen | | | | | | Restbuchwerte | | Kennzahlen | | Wertminderung durch unterlassene Instandhaltung, Altlasten, sonstiges |
|---|---|---|---|---|---|---|---|---|---|---|---|---|---|---|---|---|---|
| | | Stand zum 31.12. *Haushaltsvorjahr* [1] | Zugänge im Haushaltsjahr | Abgänge im Haushaltsjahr | Umbuchungen im Haushaltsjahr | Stand zum 31.12. (*Haushaltsjahr*) | aufgelaufene Abschreibungen zum 31.12. ***HH-Vorjahr*** | Zuschreibungen im Haushaltsjahr | Abschreibungen im Haushaltsjahr | Umbuchungen im Haushaltsjahr | aufgelaufene Abschreibungen auf Abgänge | Abschreibungen zum 31.12. ***Haushaltsjahr*** | Restbuchwerte am Ende des **Haushaltsvorjahres** | Restbuchwerte am Ende des **Haushaltsjahres** | Durchschnittlicher Abschreibungssatz | Durchschnittlicher Restbuchwert | |
| | | in €[2] | | | | | | | | | | | | | v.H. | v.H. | |
| | **Gesamtsummen:** | **2.359.298,45** | **177.658,17** | **-568,36** | | **2.536.388,26** | **123.202,11** | | **25.108,27** | | | **147.744,02** | **2.236.096,34** | **2.388.644,24** | **0,99** | **94,18** | |
| 1.1 | Immaterielle Vermögensgegenstände | **60.606,00** | **6.235,69** | **-568,36** | | **66.273,33** | **4.838,00** | | **1.540,69** | | | **5.812,33** | **55.768,00** | **60.461,00** | **2,32** | **91,23** | |
| 1.1.1 | Gewerbliche Schutzrechte und ähnliche Rechte und Werte sowie Lizenzen an solchen Rechten und Werten | | | | | | | | | | | | | | | | |
| 1.1.2 | Geleistete Zuwendungen | | | | | | | | | | | | | | | | |
| 1.1.3 | Gezahlte Investitionszuschüsse | 60.606,00 | 6.235,69 | -568,36 | | 66.273,33 | 4.838,00 | | 1.540,69 | | -566,36 | 5.812,33 | 55.768,00 | 60.461,00 | 2,32 | 91,23 | |
| 1.1.4 | Geschäfts- oder Firmenwert | | | | | | | | | | | | | | | | |
| 1.1.5 | Anzahlungen auf immaterielle Vermögensgegenstände | | | | | | | | | | | | | | | | |
| 1.2 | Sachanlagen | **2.298.692,45** | **171.422,48** | | | **2.470.114,93** | **118.364,11** | | **23.567,58** | | | **141.931,69** | **2.180.328,34** | **2.328.183,24** | **0,95** | **94,25** | |
| 1.2.1 | Wald, Forsten | 1.403.253,82 | | | | 1.403.253,82 | | | | | | 0,00 | 1.403.253,82 | 1.403.253,82 | 0,00 | 100,00 | |
| 1.2.2 | Sonstige unbebaute Grundstücke und grundstücksgleiche Rechte | 191.485,80 | | | | 191.485,80 | 20.680,28 | | 3.560,00 | | | 24.240,28 | 170.805,52 | 167.245,52 | 1,86 | 87,34 | |
| 1.2.3 | Bebaute Grundstücke und grundstücksgleiche Rechte | 114.163,00 | 11.040,11 | | | 125.203,11 | 15.233,00 | | 3.312,87 | | | 18.545,87 | 98.930,00 | 106.657,24 | 2,65 | 85,19 | |
| 1.2.4 | Infrastrukturvermögen | 570.126,64 | 5.566,63 | | | 575.693,27 | 76.742,64 | | 15.467,71 | | | 92.210,35 | 493.384,00 | 483.482,92 | 2,69 | 83,98 | |
| 1.2.5 | Bauten auf fremdem Grund und Boden | | | | | | | | | | | | | | | | |
| 1.2.6 | Kunstgegenstände, Denkmäler | 3.055,79 | | | | 3.055,79 | 136,79 | | 38,00 | | | 174,79 | 2.919,00 | 2.881,00 | 1,24 | 94,28 | |
| 1.2.7 | Maschinen, technische Anlagen, Fahrzeuge | 1.001,77 | | | | 1.001,77 | 350,77 | | 100,00 | | | 450,77 | 651,00 | 551,00 | 9,98 | 55,00 | |
| 1.2.8 | Betriebs- und Geschäftsausstattung | 15.605,63 | | | | 15.605,63 | 5.220,63 | | 1.089,00 | | | 6.309,63 | 10.385,00 | 9.296,00 | 6,98 | 59,57 | |
| 1.2.9 | Pflanzen und Tiere | | | | | | | | | | | | | | | | |
| 1.2.10 | Geleistete Anzahlungen, Anlagen im Bau | | 154.815,74 | | | 154.815,74 | | | | | | 0,00 | 0,00 | 154.815,74 | 0,00 | 100,00 | |
| 1.3 | Finanzanlagen | | | | | | | | | | | | | | | | |
| 1.3.1 | Anteile an verbundenen Unternehmen | | | | | | | | | | | | | | | | |
| 1.3.2 | Ausleihungen an verbundene Unternehmen | | | | | | | | | | | | | | | | |
| 1.3.3 | Beteiligungen | | | | | | | | | | | | | | | | |
| 1.3.4 | Ausleihungen an Unternehmen, mit denen ein Beteiligungsverhältnis besteht | | | | | | | | | | | | | | | | |
| 1.3.5 | Sondervermögen, Zweckverbände, Anstalten des öffentlichen Rechts, rechtsfähige kommunale Stiftungen | | | | | | | | | | | | | | | | |
| 1.3.6 | Ausleihungen an Sondervermögen, Zweckverbände, Anstalten des öffentlichen Rechts, rechtsfähige kommunale Stiftungen | | | | | | | | | | | | | | | | |
| 1.3.7 | Sonstige Wertpapiere des Anlagevermögens | | | | | | | | | | | | | | | | |
| 1.3.8 | Sonstige Ausleihungen | | | | | | | | | | | | | | | | |

[1] Einschließlich aller aufgelaufener Zu- und Abgänge sowie Umbuchungen
[2] Angaben können auch in 1.000 € erfolgen.

**Doppische Schlussbilanz 2013**
**--Gemeinde Kammerforst--**

**ANLAGE 2**
**des Anhangs**

**Forderungsübersicht zur Schlussbilanz 2013 der Ortsgemeinde Kammerforst**

| lfd. Nr. | Art (gem. § 47 Abs. 4 Nr. 2.2 GemHVO) | Forderungen zum 31.12.*Haushaltsjahr* mit einer Restlaufzeit | | | Stand zum 31.12. *Haushaltsjahr* (Nominalwert) | Abzinsung zum 31.12. *Haushaltsjahr* | Stand der Wert-berichtigungen zum 31.12. *Haushaltsjahr* | Stand zum 31.12. ***Haushaltsjahr*** (Bilanzwert) | Stand zum 31.12. ***Haushaltsvorjahr*** (Bilanzwert) |
|---|---|---|---|---|---|---|---|---|---|
| | | bis zu einem Jahr | von über einem bis zu fünf Jahren | von mehr als fünf Jahren | | | | | |
| | | in €[1] | | | | | | | |
| 1 | Forderungen und sonstige Vermögensgegenstände | **122.033,37** | **0,00** | **0,00** | **122.033,37** | **0,00** | **389,05** | **121.644,32** | **122.991,30** |
| 1.1 | Öffentlich-rechtliche Forderungen, Forderungen aus Transferleistungen | 4.370,24 | 0,00 | 0,00 | 4.370,24 | 0,00 | 56,04 | 4.314,20 | **4.043,93** |
| 1.2 | Privatrechtliche Forderungen aus Lieferungen und Leistungen | 386,74 | 0,00 | 0,00 | 386,74 | 0,00 | 333,01 | 53,73 | **64,41** |
| 1.3 | Forderungen gegen verbundene Unternehmen | | | | | | | | |
| 1.4 | Forderungen gegen Unternehmen, mit denen ein Beteiligungsverhältnis besteht | | | | | | | | |
| 1.5 | Forderungen gegen Sondervermögen, Zweckverbände, Anstalten des öffentlichen Rechts, rechtsfähige kommunale Stiftungen | 0,00 | 0,00 | 0,00 | 0,00 | 0,00 | 0,00 | 0,00 | **0,00** |
| 1.6 | Forderungen gegen den sonstigen öffentlichen Bereich | 117.276,39 | 0,00 | 0,00 | 117.276,39 | 0,00 | 0,00 | 117.276,39 | **118.882,96** |
| 1.7 | Sonstige Vermögensgegenstände | | | | | | | | |

[1)] Angaben können auch in 1.000 € erfolgen.

**Verbindlichkeitenübersicht zur Schlussbilanz 2013 der Ortsgemeinde Kammerforst**

| lfd. Nr. | Art (gem. § 47 Abs. 5 Nr. 4 GemHVO) | Verbindlichkeiten zum 31.12. *Haushaltsjahr* mit einer Restlaufzeit | | | Stand zum 31.12. *Haushalts-jahr* (Nominal-wert) | Abzinsung zum 31.12. *Haushalts-jahr* | Stand zum 31.12. *Haushalts-jahr* (Bilanzwert) | davon durch Grundpfand-rechte oder ähnliche Rechte | Art und Form der Sicherheit | Stand zum 31.12. *Haushalts-vorjahr* (Bilanzwert) |
|---|---|---|---|---|---|---|---|---|---|---|
| | | bis zu einem Jahr | von über einem bis zu fünf Jahren | von mehr als fünf Jahren | | | | | | |
| | | in €[1] | | | | | | | | |
| 1 | Anleihen | | | | | | | | | **0,00** |
| 2 | Verbindlichkeiten aus Kreditaufnahmen | **0,00** | **0,00** | **0,00** | **0,00** | **0,00** | **0,00** | **0,00** | **0,00** | **0,00** |
| | davon: | | | | | | | | | |
| 3 | Verbindlichkeiten aus Kreditaufnahmen für Investitionen | | | | | | | | | **0,00** |
| 4 | Verbindlichkeiten aus Kreditaufnahmen zur Liquiditätssicherung | | | | | | | | | **0,00** |
| 5 | Verbindlichkeiten aus Vorgängen, die Kreditaufnahmen wirtschaftlich gleichkommen | | | | | | | | | **0,00** |
| 6 | Erhaltene Anzahlungen auf Bestellungen | | | | | | | | | **0,00** |
| 7 | Verbindlichkeiten aus Lieferungen und Leistungen | **4.543,67** | **0,00** | **0,00** | **4.543,67** | **0,00** | **4.543,67** | **0,00** | **0,00** | **3.511,07** |
| 8 | Verbindlichkeiten aus Transferleistungen | | | | | | | | | **0,00** |
| 9 | Verbindlichkeiten gegenüber verbundenen Unternehmen | | | | | | | | | **0,00** |
| 10 | Verbindlichkeiten gegenüber Unternehmen, mit denen ein Beteiligungsverhältnis besteht | | | | | | | | | **0,00** |
| 11 | Verbindlichkeiten gegenüber Sondervermögen, Zweckverbänden, Anstalten des öffentlichen Rechts, rechtsfähigen kommunalen Stiftungen | **45,65** | **0,00** | **0,00** | **45,65** | **0,00** | **45,65** | **0,00** | **0,00** | **123,40** |
| 12 | Verbindlichkeiten gegenüber dem sonstigen öffentlichen Bereich | **0,00** | **0,00** | **0,00** | **0,00** | **0,00** | **0,00** | **0,00** | **0,00** | **1.850,22** |
| 13 | Sonstige Verbindlichkeiten | | | | | | | | | **0,00** |
| **14** | **Summe der Verbindlichkeiten** | **4.589,32** | **0,00** | **0,00** | **4.589,32** | **0,00** | **4.589,32** | **0,00** | **0,00** | **5.484,69** |

[1)] Angaben können auch in 1.000 € erfolgen.

**Übersicht über die über das Ende des Haushaltsjahres hinaus geltenden Haushaltsermächtigungen zur Schlussbilanz 2013 der Ortsgemeinde Kammerforst**

| lfd. Nr. | Bezeichnung | Ergebnis des Haushaltsjahres [1] | Planungsdaten des Haushalts-folgejahres | Planungsdaten des zweiten Haushalts-folgejahres | Planungsdaten des dritten Haushalts-folgejahres | Planungsdaten der weiteren Haushalts-folgejahre |
|---|---|---|---|---|---|---|
| | | in Euro | | | | |
| **1. Aufwandsermächtigungen** | | **500,00** | | | | |
| | Teilhaushalt 1 "Organisation" | 500,00 | | | | |
| | Teilhaushalt 2 "Bauen und Umwelt" | 0,00 | | | | |
| | Teilhaushalt 3 "Ordnung und Soziales" | 0,00 | | | | |
| | Teilhaushalt 4 "Finanzen" | 0,00 | | | | |
| **2. Auszahlungsermächtigungen** | | **142.749,55** | | | | |
| **2.1** | **Ordentliche und außerordentliche Auszahlungen** | **500,00** | | | | |
| | Teilhaushalt 1 "Organisation" | 500,00 | | | | |
| | Teilhaushalt 2 "Bauen und Umwelt" | 0,00 | | | | |
| | Teilhaushalt 3 "Ordnung und Soziales" | 0,00 | | | | |
| | Teilhaushalt 4 "Finanzen" | 0,00 | | | | |
| **2.2** | **Auszahlungen aus Investitionstätigkeit** | **142.249,55** | | | | |
| | Teilhaushalt 1 "Organisation" | 0,00 | | | | |
| | Teilhaushalt 2 "Bauen und Umwelt" | 142.249,55 | | | | |
| | Teilhaushalt 3 "Ordnung und Soziales" | 0,00 | | | | |
| | Teilhaushalt 4 "Finanzen" | 0,00 | | | | |
| **2.3** | **Auszahlungen aus Finanzierungstätigkeit** | **0,00** | | | | |
| | Teilhaushalt 1 "Organisation" | 0,00 | | | | |
| | Teilhaushalt 2 "Bauen und Umwelt" | 0,00 | | | | |
| | Teilhaushalt 3 "Ordnung und Soziales" | 0,00 | | | | |
| | Teilhaushalt 4 "Finanzen" | 0,00 | | | | |
| **3. Ermächtigungen für die Aufnahme von Investitionskrediten** | | **0,00** | | | | |
| | Teilhaushalt 1 "Organisation" | 0,00 | | | | |
| | Teilhaushalt 2 "Bauen und Umwelt" | 0,00 | | | | |
| | Teilhaushalt 3 "Ordnung und Soziales" | 0,00 | | | | |
| | Teilhaushalt 4 "Finanzen" | 0,00 | | | | |
| **4. Aus Verpflichtungsermächtigungen voraussichtlich fällig werdende Auszahlungen** | | **0,00** | | | | |
| | Teilhaushalt 1 "Organisation" | 0,00 | | | | |
| | Teilhaushalt 2 "Bauen und Umwelt" | 0,00 | | | | |
| | Teilhaushalt 3 "Ordnung und Soziales" | 0,00 | | | | |
| | Teilhaushalt 4 "Finanzen" | 0,00 | | | | |

[1] Nicht ausgeschöpfte und über das Ende des Haushaltsjahres hinaus geltende Haushaltsermächtigung

# Aufstellungsvermerk

**Der Jahresabschluss besteht aus (§ 108 Abs. 2 GemO):**

1. Ergebnisrechnung
2. Finanzrechnung
3. Teilrechnungen
3.1 Teilergebnisrechnung
3.2 Teilfinanzrechnung
4. Bilanz
5. Anhang

**Dem Jahresabschluss sind als Anlage beigefügt (§ 108 Abs. 3 GemO):**

6. Rechenschaftsbericht
7. Anlagenübersicht
8. Forderungsübersicht
9. Verbindlichkeitenübersicht
10. Übersicht über die über das Haushaltsjahr hinaus geltenden Haushaltsermächtigungen

Der Jahresabschluss der Ortsgemeinde Kammerforst für **2013** wurde nach den derzeit geltenden Bestimmungen, insbesondere gemäß § 108 Gemeindeordnung (GemO) i.V.m. den §§ 43 ff. Gemeindehaushaltsverordnung (GemHVO), aufgestellt.

Kammerforst, 09. Juli 2014

Margit Demuth
(Ortsbürgermeisterin)