


# Gemeinde Hilgert



Jahresabschluss 2009



## Inhaltsverzeichnis

	Seite
<b>Jahresabschluss 2009 der Ortsgemeinde Hilgert</b>	
<b>Rechenschaftsbericht</b> .....	<b>5 - 12</b>
<b>Abschlüsse</b> .....	<b>13 - 44</b>
Ergebnisrechnung .....	14 - 18
Finanzrechnung .....	19 - 24
Investitionen .....	25
Teilrechnungen .....	27
Teilhaushalt 1	
Fachbereich 1 (Organisation)	
Teilergebnisrechnung, Teilfinanzrechnung .....	28 - 29
Investitionen im Teilhaushalt .....	30
Teilhaushalt 2	
Fachbereich 2 (Bauen und Umwelt)	
Teilergebnisrechnung, Teilfinanzrechnung .....	31 - 32
Investitionen im Teilhaushalt .....	33
Teilhaushalt 3	
Fachbereich 3 (Ordnung und Soziales)	
Teilergebnisrechnung, Teilfinanzrechnung .....	34 - 35
Teilhaushalt 4	
Fachbereich 4 (Finanzen)	
Teilergebnisrechnung, Teilfinanzrechnung .....	36 - 37
Investitionen im Teilhaushalt .....	38
Schlussbilanz .....	39 - 44
<b>Weitere Angaben</b> .....	<b>45 - 63</b>
Anhang .....	45 - 52
Anlagen .....	53 - 63
Anlagenübersicht .....	55
Forderungsübersicht .....	57
Verbindlichkeitenübersicht .....	59
weitergeltende Haushaltsermächtigungen .....	61
Aufstellungsvermerk .....	63



# Rechenschaftsbericht

## **A. Vermögens-, Ertrags- und Finanzlage**

Gemäß § 49 GemHVO sind der Verlauf der Haushaltswirtschaft und die Lage der Gemeinde im Rechenschaftsbericht so darzustellen, dass ein den tatsächlichen Verhältnissen entsprechendes Bild vermittelt wird. Dazu ist ein Überblick über die wichtigsten Ergebnisse des Jahresabschlusses und Rechenschaft über die Haushaltswirtschaft im abgelaufenen Haushaltsjahr zu geben.

### **A.1 Bilanz**

Die Bilanz zum Schluss des Haushaltsjahres weist ein positives Eigenkapital in Höhe von 4.613.028,08 Euro aus. Das Eigenkapital hat sich im Haushaltsjahr aufgrund des Jahresverlustes um insgesamt 63.633,47 Euro verringert.

Das Vermögen beträgt zum Bilanzstichtag 9.237.285,55 Euro. Im Vergleich zum Haushaltsvorjahr hat sich das Vermögen im Wesentlichen aufgrund der aufgelösten Forderungen an die Verbandsgemeindekasse aus dem Kassenbestand (jetzt Verbindlichkeiten für die Aufnahme von Kassenliquiditätsmittel) und dem Vermögensverzehr durch die Abschreibungen um 363.630,53 Euro verringert.

Das Vermögen ist belastet mit Verbindlichkeiten und Rückstellungen in Höhe von 916.720,25 Euro. Im Vergleich zum Haushaltsvorjahr haben sich die Verbindlichkeiten und Rückstellungen um 10.666,94 Euro erhöht.

Das Vermögen ist in Höhe von 3.707.537,22 Euro durch Zuwendungen und Ertragszuschüsse, die als Sonderposten in der Bilanz ausgewiesen sind, finanziert. Im Vergleich zum Haushaltsvorjahr haben die Sonderposten durch deren jährliche Auflösungsbeträge und durch die Auflösung des Sonderpostens für Belastungen aus dem kommunalen Finanzausgleich um insgesamt 310.664,00 Euro abgenommen.

### **A.2 Ergebnisrechnung**

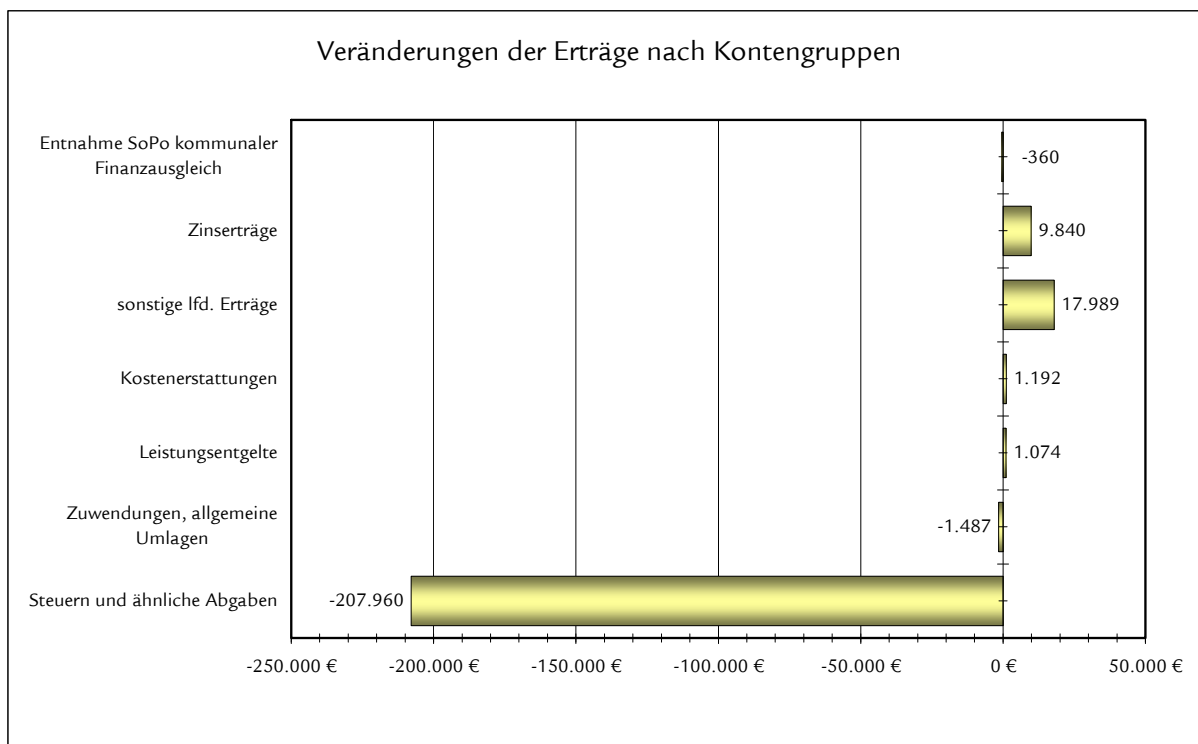
In der Ergebnisrechnung wurde bei einer um 179.711,65 Euro verschlechterten Ertragsseite (- 10,69 %) und einer um 9.321,82 Euro gestiegenen Aufwandseite (+ 0,60 %), ein Jahresfehlbetrag in Höhe von 63.633,47 Euro ausgewiesen. Dieses Ergebnis liegt mit 189.033,47 Euro hinter dem im Ergebnishaushalt ursprünglich geplanten Jahresüberschuss von 125.400 Euro.

In dem Jahresergebnis ist eine Auflösung des Sonderpostens für Belastungen aus dem kommunalen Finanzausgleich in Höhe von 211.340,00 Euro enthalten. Ohne diese Ertragsposition beträgt der Jahresfehlbetrag 274.973,47 Euro.

#### **A.2.1 Plan- / Ist-Abweichungen Erträge**

Die Ergebnisverschlechterung gegenüber dem Planansatz resultiert bei den Erträgen hauptsächlich aus:

	Plan	Ist	Abweichung	
	Euro	Euro	Euro	%
Gewerbesteuer	400.000,00	244.915,04	- 155.084,95	- 38,77
Gemeindeanteil an der Einkommensteuer	567.870,00	513.993,90	- 53.876,10	- 9,48
Veräußerung von unbebauten Grundstücken	0,00	11.224,04	+ 11.224,04	
Vollverzinsung Gewerbesteuer	500,00	10.277,50	+ 9.777,50	+ 1.955,50
Versicherungserstattungen	0,00	8.995,76	+ 8.995,76	
Erträge aus Verkäufen von Vorräten	6.000,00	0,00	- 6.000,00	- 100,00
Mieten und Pachten	11.950,00	16.723,09	+ 4.773,09	+ 39,94



#### Steuern und ähnliche Abgaben

Das Gesamtaufkommen der Steuern und ähnlichen Abgaben hat sich um 207.959,69 Euro (- 17,5 %) verschlechtert. Während die Grundsteuereinnahmen mit insgesamt 1.900,52 Euro über den Erwartungen liegen, verzeichnet die Gewerbesteuer einen Gesamtertrag von 244.915,04 Euro, der um 155.084,96 Euro unter dem Haushaltsansatz blieb. Dieser Einnahmeentwicklung ist auf die mit 255.624,00 Euro festgesetzten Vorauszahlungen (- 121.376,00 Euro gegenüber dem kalkulierten Volumen) und Rückzahlungen von endgültigen Veranlagungen von zusammen (-) 10.708,96 Euro zurückzuführen. Die Gemeindeanteile an der Lohn-, Einkommen- und Umsatzsteuer verschlechterten sich insgesamt um 54.759,75 Euro.

#### Zuwendungen, allgemeine Umlagen

Die Zuwendungen und allgemeinen Umlagen sind mit 1.486,80 Euro niedriger ausgefallen als ursprünglich geplant (- 3,64 %). Dies ist insbesondere auf die veranschlagte, nicht in Anspruch genommene Förderung für die Erstellung der Chronik zurückzuführen.

#### Öffentlich-rechtliche / privatrechtliche Leistungsentgelte

Die Ertragslage hat sich insgesamt um 1.073,54 Euro verbessert (+ 0,61 %). Die Ursachen liegen in den höheren Holzverkaufserträge (+ 5.207,80 Euro) und den über den Haushaltsansätzen liegenden Auflösungen von Sonderposten (+ 2.658,00 Euro). Dagegen steht der Einnahmeausfall der nicht realisierten Verkaufsumsätze von Chroniken (- 6.000,00 Euro).

#### Kostenerstattungen und Kostenumlagen

Die Erstattung der Verbandsgemeinde für den gemeindlichen Personaleinsatz an Einrichtungen der Verbandsgemeinde steigt um 1.607,50 Euro. Da die Erstattung für Bewirtschaftungskosten am Kindergarten um insgesamt 496,63 Euro niedriger ausfällt steigen die Erträge insgesamt um 1.192,44 Euro (+ 10,34 %).

#### Sonstige laufende Erträge

Da die Konzessionsabgaben über der Planansatzkalkulation blieben (+ 3.785,58 Euro), außerplanmäßige Erstattung Einbruchschaden (+ 5.113,00 Euro) sowie dem Verkauf eines Grundstückes (+ 8.438,00 Euro), verbesserte sich die Ertragslage um insgesamt 17.988,86 Euro (+ 35,11 %).

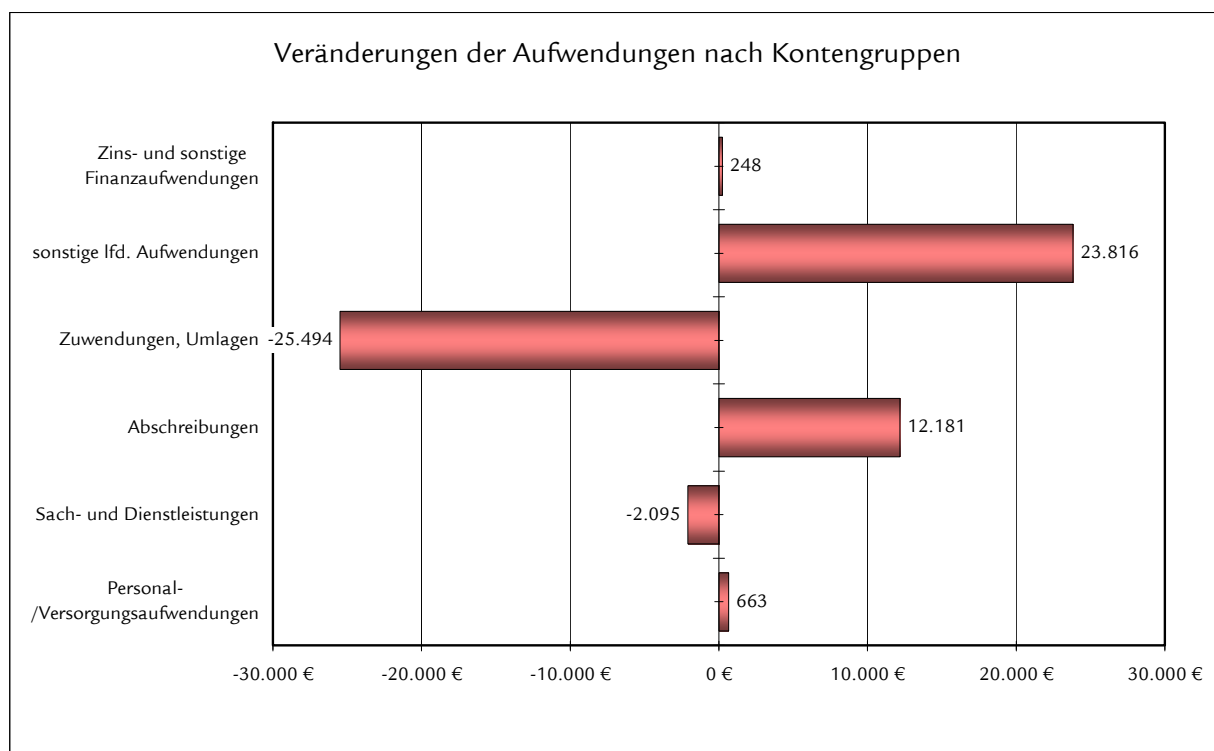
### Zinserträge und sonstige Finanzerträge

Die gesetzliche Vollverzinsung für nachzuzahlende Gewerbesteuer (gemäß § 233 a Abgabenordnung) und Stundungszinsen führten, trotz rückläufiger Gewerbesteuereinnahmen, zu einer Ertragsverbesserung von 9.840,00 Euro.

### **A.2.2 Plan- / Ist-Abweichungen Aufwendungen**

Die Ergebnisverschlechterung gegenüber dem Planansatz resultiert bei den Aufwendungen hauptsächlich aus:

	Ansatz 2008	Ergebnis 2008	Abweichung	
	Euro	Euro	Euro	%
Gewerbesteuerumlage	73.300,00	42.140,37	-31.159,63	- 42,51
Sonstige Aufwendungen für die Inanspruchnahme von Rechten und Diensten	27.300,00	40.364,85	+ 13.064,85	+ 47,86
Abschreibungen gemäß § 2 (1) Nr.14 GemHVO	171.950,00	184.134,13	+ 12.184,13	+ 7,09
Aufwendungen für Schadensfälle	0,00	8.768,87	+ 8.768,87	
Unterhaltung / Bewirtschaftung der Grundstücke, Gebäude, Infrastrukturvermögen (§ 6 Ziffer 1.2. Haushaltssatzung)	115.150,00	107.677,50	- 7.472,50	- 6,49
Sonstige Aufwendungen für Sachleistungen	11.250,00	16.864,78	+ 5.614,78	+ 49,91
Sonderumlage Sonnenfeld-Grundschule Hilgert	52.450,00	57.817,67	+ 5.367,67	+ 10,23



### Personal- und Versorgungsaufwendungen

Die Personal- und Versorgungsaufwendungen liegen mit 663,09 Euro (- 0,62 %) unter dem Planansatz und machen 6,87 % des Aufwandes des Ergebnishaushalts aus.

### Aufwendungen für Sach- und Dienstleistungen

Die Aufwendungen für Sach- und Dienstleistungen unterschreiten mit insgesamt 2.094,55 Euro die Planansätze (- 1,57 %). Für diesen Kostenrückgang ist einerseits die Einsparung bei der Unterhaltung und Bewirtschaftung des „Liegenschaftsvermögens“ von 7.472,50 Euro, andererseits der um 3.018,59 Euro über der

Kalkulation liegende Winterdienst verantwortlich. Die Sach- und Dienstleistungen beanspruchen 8,41 % der Gesamterträge.

#### Abschreibungen

Die Haushaltsansätze für die Abschreibungen basierten auf vorläufigen Ermittlungen für das Haushaltsjahr und sind abhängig von der Durchführung und Fertigstellung der geplanten Investitionsmaßnahmen. Die tatsächlichen Abschreibungen überstiegen die Ansätze um 12.184,13 Euro (+ 7,09 %). 11,77 % aller Aufwendungen sind Abschreibungen.

#### Zuwendungen, Umlagen und sonstige Transferaufwendungen

Der Gesamtaufwand der Zuwendungen und Umlagen liegt mit 25.494,29 Euro (- 2,40 %) unter dem geplanten Ausgabevolumen. Hierin ist die um 31.159,63 Euro gesunkene Gewerbesteuerumlage (Auswirkung der Gewerbesteuer-Mindereinnahmen) enthalten. Das Ergebnis wurde weiter beeinflusst durch die um 5.367,67 Euro höhere Grundschul-Sonderumlage, die mit 2.395,21 Euro über dem Planansatz liegende Beförderungsumlage für den Gemeindevwald sowie eine niedrigere Kindergartenbetriebsabrechnung von - 1.496,54 Euro.

#### Sonstige laufende Aufwendungen

Der Mehraufwand bei den „sonstigen laufenden Aufwendungen“ von 23.815,64 Euro (+ 56,29 %) ist hauptsächlich auf die um 12.696,29 Euro gestiegenen Holzerntekosten (bei geringfügig höheren Mehreinnahmen von 802,20 Euro), der Beseitigung des Vandalismusschaden des Wetterunterstandes an der L 307 von 4.050,76 Euro sowie dem Reparaturaufwand aus dem Einbruch in der Pfeifenbäckerhalle von 4.718,11 Euro zurückzuführen.

#### Zinsen und sonstige Finanzaufwendungen

Der geringfügig um 247,80 Euro gestiegene Aufwand resultiert aus der gesetzlichen Vollverzinsung für zu erstattende Gewerbesteuer (gemäß § 233 a Abgabenordnung).

### **A.3 Finanzrechnung**

In der Finanzrechnung bestimmt sich die Zuordnung der zahlungswirksamen Vorgänge zum jeweiligen Haushaltsjahr ausschließlich nach dem Zeitpunkt der Kassenwirksamkeit der Zahlung (nicht wie in der Ergebnisrechnung nach dem Zeitpunkt der Leistungserbringung oder der Rechnungsstellung).

In der Finanzrechnung ist der Saldo der ordentlichen und außerordentlichen Ein- und Auszahlungen negativ und beträgt ..... - 321.204,24 Euro.  
Das Ergebnis ist damit um 201.749,04 Euro gegenüber der Haushaltsplanung schlechter. Das bedeutet, dass keine selbst erwirtschafteten Finanzmittel zur Schuldentilgung und Investitionsfinanzierung zur Verfügung stehen.  
Nach Abzug der Tilgungsleistungen von ..... - 31.178,90 Euro  
zeigt sich ein Finanzmittelfehlbetrag von ..... - 352.383,14 Euro,  
der gleichzeitig die Höhe der nicht vorhandenen „freien Finanzspitze“ abbildet.  
Der Saldo der Ein- und Auszahlungen aus Investitionstätigkeit beträgt ..... - 44.095,25 Euro  
und führt insgesamt zu einer Unterdeckung von ..... - 396.478,39 Euro.  
Nach Auflösung des eigenen liquiden Mittelbestandes von ..... 303.293,38 Euro  
musste über den Differenzbetrag von ..... 93.185,01 Euro  
eine Verbindlichkeit gegenüber der Verbandsgemeinde aus Liquiditätskrediten eingegangen werden.

Bezeichnung	Ansatz 2009 Euro	Ergebnis 2009 Euro	Veränderung Euro
Einzahlungen aus Verwaltungstätigkeit	1.330.500,00	1.132.603,34	- 197.896,66
Zinseinzahlungen und sonst. Finanzeinzahlungen	570,00	4.538,25	+ 3.968,25
Einzahlungen aus Investitionstätigkeit	74.500,00	29.021,35	- 45.478,65
<b>Gesamteinzahlungen</b>	<b>1.405.570,00</b>	<b>1.166.162,94</b>	<b>- 239.407,06</b>



Bezeichnung	Ansatz 2009 Euro	Ergebnis 2009 Euro	Veränderung Euro
Auszahlungen aus Verwaltungstätigkeit	1.343.550,00	1.418.598,03	+ 75.048,03
Zinsauszahlungen und sonst. Finanzauszahlungen	39.500,00	39.747,80	+ 247,80
Auszahlungen aus Investitionstätigkeit	146.540,00	73.116,60	- 73.423,40
<b>Gesamtauszahlungen</b>	<b>1.529.590,00</b>	<b>1.531.462,43</b>	<b>+ 1.872,43</b>
<b>Finanzmittelfehlbetrag (-) Finanzmittelüberschuss (+)</b>	<b>- 124.020,00</b>	<b>- 365.299,49</b>	<b>- 241.279,49</b>
Einzahlungen aus Investitionskrediten	0,00	0,00	0,00
Auszahlungen zur Tilgung von Investitionskrediten	- 31.190,00	- 31.178,90	+ 11,10
Zunahme der Verbindlichkeiten gegenüber der Verbandsgemeinde aus Liquiditätskrediten	+ 155.210,00	+ 93.185,01	- 62.024,99
Abnahme der Forderungen gegenüber der Verbandsgemeinde aus dem Zahlungsmittelbestand	0,00	+ 303.293,38	+ 303.293,38
<b>Saldo der Ein- und Auszahlungen aus Finanzierungstätigkeit</b>	<b>+ 124.020,00</b>	<b>- 365.299,49</b>	<b>- 241.279,49</b>

Die wesentlichen Plan- / Ist-Abweichungen (Ein- und Auszahlungen) sind – mit Ausnahme der Investitionstätigkeit – bereits bei der Ergebnisrechnung erläutert. Durch den verschlechterten Zahlungsstrom wurde der eigene Kassenbestand aufgebraucht und ein Kassenkredit der Verbandsgemeindekasse in Höhe von 93.185,01 Euro in Anspruch genommen.

Die in Ein- und Auszahlung verringerte Investitionstätigkeit stellt sich wie folgt dar:

Bezeichnung der Maßnahme	Haushaltsmittel 2009 Euro	Ergebnis 2009 Euro	Differenz
Umbau / Erweiterung Kindergarten	121.500,00 überplan. 6.405,86	43.106,21	- 84.799,65
Herstellungskosten Dorfchronik / Bildband Hilgert	16.700,00	750,00	- 15.950,00
Ankauf von Waldgrundstücken	HAR 7.750,88	7.800,00	+ 49,12
Investitions-Sonderumlage Sonnenfeld-Grundschule	4.850,00 HAR 4.650,00	5.729,73	-3.770,27
Anschaffung Podestleiter / Austausch Boiler für Pfeifenbäckerhalle	2.600,00	2.593,15	- 6,85
Anschaffung eines Laubsaugers	490,00	0,00	- 490,00
Investitions-Kostenanteil für Kanalerneuerungen	0,00	6.868,68	+ 6.868,68
Ankauf von Grundstücken / Entschädigung Gestattungsvertrag	0,00	3.768,44	+ 3.768,44
<b>Summe</b>	<b>164.946,74</b>	<b>70.616,21</b>	<b>- 94.330,53</b>

Für die noch nicht beendete Maßnahme „Umbau / Erweiterung Kindergarten“ wurde in Höhe der noch benötigten Mittel ein Haushaltsausgabereste in Höhe von 5.000,00 Euro gebildet und ins Folgejahr übertragen (= Ermächtigungsübertragung).

#### A.4 Haushaltsausgleich

Nach § 18 Abs. 2 GemHVO ist der Haushalt in der Rechnung ausgeglichen, wenn

1. die Ergebnisrechnung unter Berücksichtigung von Ergebnisvorträgen aus Haushaltsvorjahren mindestens ausgeglichen ist und
2. in der Finanzrechnung der Saldo der ordentlichen und außerordentlichen Ein- und Auszahlungen ausreicht, um die Auszahlungen zur planmäßigen Tilgung von Investitionskrediten zu decken und
3. in der Bilanz kein negatives Eigenkapital ausgewiesen ist.

Der Haushaltsausgleich wurde in der Ergebnisrechnung und in der Finanzrechnung nicht erreicht.

Die Voraussetzungen zum Haushaltsausgleich wurden in der Ergebnisrechnung nicht erfüllt. Diese schließt mit einem Jahresfehlbetrag von 63.633,47 Euro ab. Der berücksichtigungsfähige Ergebnisvortrag aus dem Haus-

haltsvorjahr beträgt 2.167,12 Euro und reicht nicht aus, das Jahresergebnis 2009 auszugleichen. Der saldierte Ergebnisvortrag ist negativ und beträgt (-) 61.466,35 Euro.

In der Finanzrechnung ist der Haushaltsausgleich nicht erreicht, da die ordentlichen und außerordentlichen Auszahlungen die der Einzahlungen übersteigen und die Tilgungszahlungen nicht gedeckt sind.

In der Bilanz wird ein positives Eigenkapital ausgewiesen, d.h. die Voraussetzungen in der Bilanz wurden erfüllt.

## B. Verlauf und Analyse der Haushaltswirtschaft und der Vermögens, Ertrags- und Finanzlage

Um ein Bild der Vermögens-, Finanz- und Ertragslage zu erhalten, werden im Folgenden ausgewählte wesentliche Kennzahlen, die sich aus der Gegenüberstellung der absoluten Zahlen ergeben, ausgewiesen:

	Kennzahl	Formel	31.12. 2008 %	31.12. 2009 %
1.	Anlagenintensität	$(\text{Anlagevermögen} / \text{Bilanzsumme}) \times 100$	95,90	98,70
2.	Eigenkapitalquote	$(\text{Eigenkapital} / \text{Bilanzsumme}) \times 100$	48,71	49,94
3.	Sonderpostenquote	$(\text{Sonderposten} / \text{Gesamtkapital}) \times 100$	41,85	40,14
4.	Deckungsgrad B	$(\text{Eigenkapital} + \text{langfristiges Fremdkapital}) / \text{Anlagevermögen}$	59,05	58,59
5.	Schuldendienstquote Ergebnisrechnung	$(\text{Aufwand Zinsen, sonstige Finanzaufwendungen} / \text{Erträge aus Verwaltungstätigkeit}) \times 100$	2,56	3,08
6.	Schuldendienstquote Finanzrechnung	$(\text{Auszahlungen Zinsen und Tilgung} / \text{Einzahlungen aus Verwaltungstätigkeit}) \times 100$	4,84	6,23

Die Anlagenintensität zeigt das Verhältnis von Anlagevermögen zur Bilanzsumme. Ein Wert, der nahe 100 % liegt, zeigt, dass der wesentliche Teil des Kapitals in das Anlagevermögen investiert ist.

Die Eigenkapitalquote bestimmt das Verhältnis von Eigenkapital zur Bilanzsumme. Ziel ist eine angemessene Eigenkapitalquote. Derzeit liegen allerdings erst wenige Richtgrößen für eine „angemessene“ Eigenkapitalquote kommunaler Gebietskörperschaften vor. Ein Fremdvergleich mit anderen Gebietskörperschaften ist daher derzeit nur unter Vorbehalt möglich.

Die Sonderpostenquote gibt das Verhältnis von Sonderposten zur Bilanzsumme wieder.

Der Deckungsgrad B gibt das Verhältnis von Eigenkapital und langfristigem Fremdkapital zum Anlagevermögen wieder. Ziel ist die Deckung des Anlagevermögens (langfristiges Vermögen) durch Eigenkapital und langfristiges Fremdkapital. Diese Kennzahl zählt zu den „langfristigen Deckungsgraden“.

Die Schuldendienstquote der Ergebnisrechnung bestimmt das Verhältnis zwischen Zinsaufwendungen und sonstigen Finanzaufwendungen zu Erträgen aus Verwaltungstätigkeit. Sie gibt Auskunft darüber, inwieweit die laufenden Erträge bereits durch Zinsaufwendungen gebunden sind.

Die Schuldendienstquote der Finanzrechnung zeigt das Verhältnis von Zins- und Tilgungsauszahlungen zu Einzahlungen aus Verwaltung und Geschäftstätigkeit. Es lässt sich daraus schließen, inwieweit die laufenden Einzahlungen durch Zins- und Tilgungsauszahlungen gebunden sind.

## C. Vorgänge von besonderer Bedeutung, die nach dem Schluss des Haushaltsjahres eingetreten sind

Nach Ablauf des Haushaltsjahres sind über die bisher oben dargestellten Vorgänge hinaus keine Ereignisse eingetreten, die für die Gemeinde von wesentlicher Bedeutung sind und die zu einer veränderten Beurteilung der Lage der Gemeinde führen könnten.

## Bilanz kompakt

Ortsgemeinde Hilgert

Aktiva	01.01.2009 Euro	31.12.2009 Euro	Veränderung Euro	Passiva	01.01.2009 Euro	31.12.2009 Euro	Veränderung Euro
<b>Anlagevermögen</b>	<b>9.207.085,06</b>	<b>9.117.535,61</b>	<b>-89.549,45</b>	<b>Eigenkapital</b>	<b>4.676.661,55</b>	<b>4.613.028,08</b>	<b>-63.633,47</b>
Immaterielle Vermögensgegenstände	122.291,00	116.414,65	-5.876,35	<b>Sonderposten</b>	<b>4.018.201,22</b>	<b>3.707.537,22</b>	<b>-310.664,00</b>
Sachanlagen	9.084.794,06	9.001.120,96	-83.673,10	Davon: Sonderposten zum Anlagevermögen	3.721.108,22	3.617.366,22	-103.742,00
Finanzanlagen	0,00	0,00	0,00	<b>Rückstellungen</b>	<b>49.805,31</b>	<b>52.251,53</b>	<b>2.446,22</b>
<b>Umlaufvermögen</b>	<b>392.377,76</b>	<b>118.672,68</b>	<b>-273.705,08</b>	Davon : für Pensionen u.ä.	49.690,00	52.116,00	2.426,00
Vorräte	1.160,00	1.910,00	750,00	<b>Verbindlichkeiten</b>	<b>856.248,00</b>	<b>864.468,72</b>	<b>8.220,72</b>
Forderungen u. sonst Vermögensgegenstände	391.217,76	116.762,68	-274.455,08	Davon: Investitionskredite	759.834,79	728.655,89	-31.178,90
Kassenbestand, Bankguthaben, etc.	0,00	0,00	0,00	Davon: Liquiditätskredite	0,00	0,00	0,00
<b>Rechnungsabgrenzungsposten</b>	<b>1.453,26</b>	<b>1.077,26</b>	<b>-376,00</b>	<b>Rechnungsabgrenzungsposten</b>	<b>0,00</b>	<b>0,00</b>	<b>0,00</b>
<b>Bilanzsumme</b>	<b>9.600.916,08</b>	<b>9.237.285,55</b>	<b>-363.630,53</b>	<b>Bilanzsumme</b>	<b>9.600.916,08</b>	<b>9.237.285,55</b>	<b>-363.630,53</b>

## Das Eigenkapital und seine Bedeutung

Das Eigenkapital ist eine rein rechnerische Größe, die sich aus der Gegenüberstellung von Vermögen und Schulden ergibt. Bei einem positiven Saldo wird das Eigenkapital auf der Passivseite der Bilanz ausgewiesen. Ist der Wert negativ, wird er auf der Aktivseite als „nicht durch Eigenkapital gedeckter Fehlbetrag“ ausgewiesen. In diesem Fall liegt eine Überschuldung vor.

Die Höhe des Eigenkapitals drückt vereinfacht gesagt aus, welcher Teil des Vermögens in der Vergangenheit aus eigenen Finanzmitteln finanziert wurde. Kommunalpolitisch ist diese Größe, insbesondere im Hinblick auf das Ziel der intergenerativen Gerechtigkeit, von erheblicher Bedeutung. Bleibt das Eigenkapital konstant oder erhöht es sich sogar, kann die heutige Generation der nächsten mindestens die Summe an Werten weitergeben, die sie von ihrer Vorgängergeneration übernommen hat. Ein im Zeitablauf sinkendes Eigenkapital signalisiert das Gegenteil, kann aber beispielsweise aufgrund der demografischen Entwicklung möglicherweise sogar sinnvoll sein.

Wegen der unterschiedlichen Bewertungsvorschriften in den Bundesländern stellen das Eigenkapital bzw. die Eigenkapitalquote länderübergreifend keinen eindeutigen Vergleichsmaßstab dar. Innerhalb von Rheinland-Pfalz werden diese Kennzahlen aber eine gewisse Aussagekraft erlangen und den Gremiumsmitgliedern deutlicher als bisher aufzeigen, welche Erfolge ihre Nachhaltigkeitsbemühungen im interkommunalen Vergleich haben.

## Abschlüsse

## Jahresrechnung 2009

<b>Ergebnisrechnung</b>						
Ortsgemeinde Hilgert						
Nr.	Bezeichnung	Ergebnis Haush.Vorjahr 2008	Ansatz Haushaltsjahr 2009	Ergebnis Haushaltsjahr 2009	Abweichung (Ansatz/Ergeb.) HhJ 2009	Ergeb.Verändg. gegenüber HhVJ 2008
<b>010</b>	<b>+ Steuern und ähnliche Abgaben</b>	<b>1.311.706,99</b>	<b>1.188.960,00</b>	<b>981.000,31</b>	<b>207.959,69</b>	<b>330.706,68</b>
40110000	Grundsteuer A	1.229,33	1.230,00	1.230,11	-0,11	-0,78
40120000	Grundsteuer B	139.637,96	142.500,00	144.400,41	-1.900,41	-4.762,45
40130000	Gewerbesteuer	558.326,47	400.000,00	244.915,04	155.084,96	313.411,43
40210000	Gemeindeanteil an der Einkommensteuer	535.623,72	567.870,00	513.993,90	53.876,10	21.629,82
40220000	Gemeindeanteil an der Umsatzsteuer	21.810,69	22.450,00	20.900,78	1.549,22	909,91
40330000	Hundesteuer	4.892,25	5.000,00	4.984,50	15,50	-92,25
40521000	Familienleistungsausgleich (nach § 21 LFAG)	50.186,57	49.910,00	50.575,57	-665,57	-389,00
<b>020</b>	<b>+ Zuwendungen, allgemeine Umlagen und sonstige Transfererträge</b>	<b>43.007,03</b>	<b>40.820,00</b>	<b>39.333,20</b>	<b>1.486,80</b>	<b>3.673,83</b>
41442000	vom Land	1.627,95	2.560,00	3.280,00	-720,00	-1.652,05
41443000	von Gemeinden und Gemeindeverbänden	18.673,79	11.500,00	11.553,20	-53,20	7.120,59
41451000	von privaten Unternehmen	800,00		100,00	-100,00	700,00
41459000	vom sonstigen privaten Bereich	250,00				250,00
41490000	von Sonstigen	300,29				300,29
41510000	Auflösung Sonderposten aus Zuwendungen	21.355,00	23.280,00	20.898,00	2.382,00	457,00
41610000	Allg. Umlagen vom Land, Umlagenerstattung		3.480,00	3.502,00	-22,00	-3.502,00
<b>030</b>	<b>+ Erträge der sozialen Sicherung</b>					
<b>040</b>	<b>+ Öffentlich-rechtliche Leistungsentgelte</b>	<b>122.034,92</b>	<b>119.780,00</b>	<b>122.882,65</b>	<b>-3.102,65</b>	<b>-847,73</b>
43120000	Gebühren für die Erteilung von Bescheiden	420,00	250,00	380,00	-130,00	40,00
43224000	Entgelte für das Bestattungswesen	7.642,00	6.000,00	7.769,65	-1.769,65	-127,65
43225000	Entgelte für die Sondernutzung von Straßen	182,50	200,00	90,00	110,00	92,50
43700000	Erträge aus der Auflösung von Sonderposten für Beiträge und ähnliche Entgelte	109.927,13	109.700,00	110.844,00	-1.144,00	-916,87
43900000	Erträge aus der Auflösung von Sonderposten für Grabnutzungsentgelte	3.863,29	3.630,00	3.799,00	-169,00	64,29
<b>050</b>	<b>+ Privatrechtliche Leistungsentgelte</b>	<b>60.248,64</b>	<b>57.220,00</b>	<b>55.190,89</b>	<b>2.029,11</b>	<b>5.057,75</b>
44110000	Erträge aus Verkäufen von Vorräten		6.000,00		6.000,00	
44120000	Mieten und Pachten	12.039,27	11.950,00	16.723,09	-4.773,09	-4.683,82
44160000	private Eintrittsgelder	252,00				252,00
44180000	Erträge aus Holzverkäufen	47.747,37	39.270,00	38.467,80	802,20	9.279,57
44190000	Sonstige privaten Leistungsentgelte	210,00				210,00
<b>060</b>	<b>+ Kostenerstattungen und Kostenumlagen</b>	<b>12.879,35</b>	<b>11.530,00</b>	<b>12.722,44</b>	<b>-1.192,44</b>	<b>156,91</b>
44231000	von Eigenbetrieben	1.762,64				1.762,64
44243000	von Gemeinden und Gemeindeverbände	7.775,80	8.500,00	10.201,41	-1.701,41	-2.425,61
44259000	vom sonstigen privaten Bereich	113,05				113,05
44291000	von Sonstigen	3.227,86	3.030,00	2.521,03	508,97	706,83
<b>070</b>	<b>+ Bestandsveränderungen an fertigen und unfertigen Erzeugnissen</b>					
<b>080</b>	<b>+ Andere aktivierte Eigenleistungen</b>					
<b>090</b>	<b>+ Sonstige lfd. Erträge</b>	<b>51.287,84</b>	<b>49.820,00</b>	<b>67.808,86</b>	<b>-17.988,86</b>	<b>-16.521,02</b>
46112100	Veräußerung von unbebauten Grundstücken			8.438,00	-8.438,00	-8.438,00

## Jahresrechnung 2009

<b>Ergebnisrechnung</b>						
Ortsgemeinde Hilgert						
Nr.	Bezeichnung	Ergebnis Haush.Vorjahr 2008	Ansatz Haushaltsjahr 2009	Ergebnis Haushaltsjahr 2009	Abweichung (Ansatz/Ergeb.) HhJ 2009	Ergeb.Verändg. gegenüber HhVJ 2008
46115100	Veräußerung von Infrastrukturvermögen			2.786,04	-2.786,04	-2.786,04
46220000	Verspätungszuschläge u.a.	50,00		-6,50	6,50	56,50
46250000	Konzessionsabgaben	44.594,12	47.000,00	44.116,78	2.883,22	477,34
46270000	Versicherungserstattungen	645,11		8.995,76	-8.995,76	-8.350,65
46280000	Jagd pachterträge	5.248,61	1.800,00	2.219,78	-419,78	3.028,83
46290000	Sonstige laufende Erträge	750,00		-9,00	9,00	759,00
46611000	Erträge aus der Auflösung von Wertberichtigungen, Sonderposten u. Rückstellungen			150,00	-150,00	-150,00
46614000	Erträge aus der Auflösung von Rückstellungen		1.020,00	1.118,00	-98,00	-1.118,00
<b>100</b>	<b>= Summe der lfd. Erträge aus Verwaltungstätigkeit</b>	<b>1.601.164,77</b>	<b>1.468.130,00</b>	<b>1.278.938,35</b>	<b>189.191,65</b>	<b>322.226,42</b>
<b>110</b>	<b>– Personalaufwendungen</b>	<b>-99.981,67</b>	<b>-106.740,00</b>	<b>-107.403,09</b>	<b>663,09</b>	<b>7.421,42</b>
50110000	Aufwendungen für ehrenamtl. Tätige (Orts-Bgm., Beigeord., Rats-/Ausschussmitgl.)	-19.811,98	-22.760,00	-20.989,68	-1.770,32	1.177,70
50190000	Aufwendungen für sonst. ehrenamtl. Tätige	-450,00	-450,00	-450,00		
50221000	Vergütungen (Arbeitnehmer)	-58.821,46	-64.380,00	-62.942,44	-1.437,56	4.120,98
50222000	Leistungszulagen (Arbeitnehmer)	-484,75		-533,90	533,90	49,15
50320000	Versorgungskassenbeiträge (Arbeitnehmer)	-3.969,49	-4.200,00	-4.202,21	2,21	232,72
50420000	Sozialversicherungsbeiträge (Arbeitnehmer)	-12.640,57	-13.700,00	-13.171,08	-528,92	530,51
50490000	Sozialversicherungsbeiträge (Sonstige)	-366,57		-882,41	882,41	515,84
50620000	Personalnebenaufwendungen (Arbeitnehmer)	-159,60	-680,00	-159,60	-520,40	
50791000	Ehrensoldrückstellungen	-2.704,00		-3.544,00	3.544,00	840,00
50820000	Rückstellungen für nicht genommenen Urlaub, Überstunden (Arbeitnehmer)	-115,31		-20,22	20,22	-95,09
50910000	pauschalierte Lohnsteuer	-457,94	-570,00	-507,55	-62,45	49,61
<b>120</b>	<b>– Versorgungsaufwendungen</b>	<b>-664,00</b>				<b>-664,00</b>
51710000	Ehrensoldrückstellung	664,00				664,00
<b>130</b>	<b>– Aufwendungen für Sach- und Dienstleistungen</b>	<b>-149.787,54</b>	<b>-133.600,00</b>	<b>-131.505,45</b>	<b>-2.094,55</b>	<b>-18.282,09</b>
52200000	Energie, Wasser, Abwasser, Abfall	-65.291,53	-68.140,00	-70.386,68	2.246,68	5.095,15
52311000	Unterhaltung der Grundstücke	-1.069,61	-3.010,00	-1.301,86	-1.708,14	232,25
52312000	Unterhaltung der Außenanlagen	-2.005,61	-2.750,00	-651,13	-2.098,87	-1.354,48
52313000	Unterhaltung der Gebäude	-5.153,46	-9.500,00	-8.771,17	-728,83	3.617,71
52314000	Unterhaltung der Betriebsvorrichtungen	-1.234,63	-25.200,00	-24.068,30	-1.131,70	22.833,67
52323000	Bewirtschaftung der Gebäude	-1.297,03	-1.350,00	-1.167,49	-182,51	-129,54
52324000	Bewirtschaftung der Betriebsvorrichtungen	-143,40	-200,00		-200,00	-143,40
52338000	Unterhaltung der Straßen, Wege, Plätze und Verkehrsmittelanlagen	-46.807,91	-5.000,00	-1.330,87	-3.669,13	-45.477,04
52351000	Kfz-Unterhaltung (Wartung/Instandsetzung)	-2.815,37	-1.000,00	-133,16	-866,84	-2.682,21
52352000	Kfz-Unterhaltung (Betriebs- und Schmierstoffe)	-1.801,72	-1.850,00	-1.284,04	-565,96	-517,68
52353000	Kfz-Unterhaltung (Reifen)	-821,10				-821,10
52361000	Unterhaltung der Maschinen und technischen Anlagen	-1.015,76	-1.050,00	-1.344,15	294,15	328,39
52371000	Unterhaltung der Betriebs- und Geschäftsausstattung	-48,79		-265,76	265,76	216,97
52381000	Geringwertige Geräte, Ausstattungs-, Ausrüstungs- und sonst. Gebrauchsgegenstände	-285,96	-700,00	-678,94	-21,06	392,98
52460000	Erwerb von Medien für Bibliotheken, Sammlungen	-1.333,78	-1.000,00	-1.090,57	90,57	-243,21
52470000	Sonstige Verbrauchsmittel	-1.001,96	-250,00	-610,91	360,91	-391,05

## Jahresrechnung 2009

<b>Ergebnisrechnung</b>						
Ortsgemeinde Hilgert						
Nr.	Bezeichnung	Ergebnis Haush.Vorjahr 2008	Ansatz Haushaltsjahr 2009	Ergebnis Haushaltsjahr 2009	Abweichung (Ansatz/Ergeb.) HhJ 2009	Ergeb.Verändg. gegenüber HhVJ 2008
52490000	Sonstige Aufwendungen für Sachleistungen	-14.881,87	-11.250,00	-16.864,78	5.614,78	1.982,91
52543000	Kostenerstattungen an Gemeinden und Gemeindeverbände	-2.778,05	-1.350,00	-1.555,64	205,64	-1.222,41
<b>140</b>	<b>– Abschreibungen gemäß § 2 Abs. 1 Nr. 14 GemHVO</b>	<b>-181.719,05</b>	<b>-171.950,00</b>	<b>-184.134,13</b>	<b>12.184,13</b>	<b>2.415,08</b>
53230000	Investitionszuschüsse als Nutzungsberechtigter	-7.090,77	-180,00	-8.165,36	7.985,36	1.074,59
53310000	unbebaute Grundstücke mit Friedhöfen	-2.484,00	-2.680,00	-2.483,00	-197,00	-1,00
53330000	unbebaute Grundstücke mit Spiel- und Bolzplätzen	-4.954,70	-5.170,00	-5.375,55	205,55	420,85
53420000	bebaute Grundstücke mit sozialen Einrichtungen	-7.034,00	-7.510,00	-8.088,40	578,40	1.054,40
53450000	bebaute Grundstücke mit Sportanlagen		-2.740,00		-2.740,00	
53470000	bebaute Grundstücke mit Verwaltungsgebäuden		-1.250,00		-1.250,00	
53490000	bebaute Grundstücke mit sonstigen Gebäuden	-22.197,00	-21.020,00	-22.198,00	1.178,00	1,00
53580000	Straßen, Wege, Plätze und Verkehrs- lenkungsanlagen	-115.808,33	-119.440,00	-116.559,00	-2.881,00	750,67
53581000	Beleuchtung Straßen, Wege, Plätze und Verkehrslenkungsanlagen	-9.066,86	-8.010,00	-9.298,00	1.288,00	231,14
53590000	Sonstige Bauten des Infrastrukturvermögens	-998,00	-1.060,00	-996,00	-64,00	-2,00
53810000	Fahrzeuge	-116,71	-290,00	-286,00	-4,00	169,29
53820000	Maschinen und technische Anlagen	-400,00	-350,00	-341,00	-9,00	-59,00
53830000	Betriebsvorrichtungen	-7.847,00	-1.070,00	-6.879,00	5.809,00	-968,00
53850000	Betriebs- und Geschäftsausstattung	-936,00	-780,00	-999,45	219,45	63,45
53920000	außerplanmäßige Abschreibungen auf Sachanlagen	-1.768,00				-1.768,00
53991000	Zentrale AfA geringwertiger Wirtschaftsgüter	-1.017,68	-400,00	-2.465,37	2.065,37	1.447,69
<b>150</b>	<b>– Abschreibungen gemäß § 2 Abs. 1 Nr. 15 GemHVO</b>					
<b>160</b>	<b>– Zuwendungen, Umlagen und sonstige Transferaufwendungen</b>	<b>-866.704,90</b>	<b>-1.060.900,00</b>	<b>-1.035.405,71</b>	<b>-25.494,29</b>	<b>168.700,81</b>
54142000	an das Land	-4.941,38	-4.000,00	-5.795,21	1.795,21	853,83
54143000	an Gemeinden und Gemeindeverbände	-2.250,98				-2.250,98
54191000	an Sonstige	-67.461,68	-66.750,00	-65.553,46	-1.196,54	-1.908,22
54310000	Gewerbesteuerumlage	-96.823,08	-73.300,00	-42.140,37	-31.159,63	-54.682,71
54411000	Umlage zum Fonds "Deutsche Einheit"	-506,00				-506,00
54412000	Finanzausgleichsumlage		-470,00	-184,00	-286,00	184,00
54421000	Kreisumlage	-340.133,00	-479.960,00	-479.953,00	-7,00	139.820,00
54423000	Verbandsgemeindeumlage	-304.844,00	-383.970,00	-383.962,00	-8,00	79.118,00
54423100	Sonderumlage Sonnenfeld-Grundschule Hilgert	-49.744,78	-52.450,00	-57.817,67	5.367,67	8.072,89
<b>170</b>	<b>– Aufwendungen der sozialen Sicherung</b>					
<b>180</b>	<b>– Sonstige lfd. Aufwendungen</b>	<b>-48.093,64</b>	<b>-42.310,00</b>	<b>-66.125,64</b>	<b>23.815,64</b>	<b>18.032,00</b>
56120000	Aufwendungen für Aus- und Fortbildung			-41,38	41,38	41,38
56130000	Aufwendungen für Dienstreisen, sonstiger Fahrtkostenersatz			-31,05	31,05	31,05
56140000	Aufwendungen für allgemeine Betreuung der Bediensteten	-122,46	-120,00	-113,34	-6,66	-9,12
56150000	Aufwendungen für Dienst- und Schutzkleidung, persönliche Ausrüstungsgegenstände	-278,25	-200,00	-256,32	56,32	-21,93
56190000	Sonstige Personalnebenaufwendungen			-51,00	51,00	51,00
56210000	Mieten, Pachten und Erbbauzinsen	-1.273,04	-430,00	-467,34	37,34	-805,70
56240000	Datenverarbeitung	-81,27	-70,00	-131,76	61,76	50,49



## Jahresrechnung 2009

<b>Ergebnisrechnung</b>						
Ortsgemeinde Hilgert						
Nr.	Bezeichnung	Ergebnis Haush.Vorjahr 2008	Ansatz Haushaltsjahr 2009	Ergebnis Haushaltsjahr 2009	Abweichung (Ansatz/Ergeb.) HhJ 2009	Ergeb.Verändg. gegenüber HhVJ 2008
56250000	Sachverständigen-, Gerichts- u. ähnl. Aufwand			-1.382,78	1.382,78	1.382,78
56290000	Sonstige Aufwendungen für die Inanspruchnahme von Rechten und Diensten	-29.564,81	-27.300,00	-40.364,85	13.064,85	10.800,04
56310000	Büromaterial	-530,72	-630,00	-376,06	-253,94	-154,66
56320000	Fachliteratur, Zeitschriften	-49,22	-200,00	-231,22	31,22	182,00
56330000	Porto und Versandkosten	-205,50	-200,00		-200,00	-205,50
56340000	Telefon, Datenübertragungskosten, Rundfunkgebühren	-759,96	-750,00	-615,47	-134,53	-144,49
56350000	öffentliche Bekanntmachungen			-412,70	412,70	412,70
56360000	Öffentlichkeitsarbeit			-47,60	47,60	47,60
56390000	Sonstige Geschäftsausgaben			-48,79	48,79	48,79
56411000	Gebäudeversicherungen	-1.794,71	-2.935,00	-2.875,41	-59,59	1.080,70
56412000	Kfz-Versicherungen	-87,23	-100,00	-88,05	-11,95	0,82
56413000	Haftpflichtversicherungen	-2.850,20	-3.000,00	-2.988,24	-11,76	138,04
56414000	Unfallversicherungen	-2.988,06	-3.050,00	-3.879,41	829,41	891,35
56419000	Sonstige Versicherungen	-931,44	-60,00	-58,85	-1,15	-872,59
56420000	Beiträge zu Wirtschaftsverbänden, Berufsvertretungen und Vereine	-852,86	-865,00	-63,00	-802,00	-789,86
56551100	Einzelwertberichtigung aus Einzelfällen	-1.788,60				-1.788,60
56552000	Pauschalwertberichtigung	-1.794,38		-588,53	588,53	-1.205,85
56810000	Grundsteuer	-446,69	-500,00	-449,23	-50,77	2,54
56920000	Verfügungsmittel	-235,22	-300,00	-127,20	-172,80	-108,02
56930000	Repräsentation	-15,00		-20,00	20,00	5,00
56940000	Aufwendungen für Schadensfälle	-242,55		-8.768,87	8.768,87	8.526,32
56991000	sonstige laufende Aufwendungen der Verwaltungstätigkeit	-1.201,47	-1.600,00	-1.647,19	47,19	445,72
<b>190</b>	<b>= Summe der lfd. Aufwendungen aus Verwaltungstätigkeit</b>	<b>-1.346.950,80</b>	<b>-1.515.500,00</b>	<b>-1.524.574,02</b>	<b>9.074,02</b>	<b>177.623,22</b>
<b>200</b>	<b>= Lfd. Ergebnis aus Verwaltungstätigkeit</b>	<b>254.213,97</b>	<b>-47.370,00</b>	<b>-245.635,67</b>	<b>198.265,67</b>	<b>499.849,64</b>
<b>210</b>	<b>+ Zinserträge und sonstige Finanzerträge</b>	<b>3.067,25</b>	<b>570,00</b>	<b>10.410,00</b>	<b>-9.840,00</b>	<b>-7.342,75</b>
47200000	Zinsen aus Stundungen und Verrentungen	179,25	70,00	132,50	-62,50	46,75
47920000	Vollverzinsung Gewerbesteuer (§ 233a AO)	2.888,00	500,00	10.277,50	-9.777,50	-7.389,50
<b>220</b>	<b>- Zinsaufwendungen und sonstige Finanzaufwendungen</b>	<b>-43.774,10</b>	<b>-39.500,00</b>	<b>-39.747,80</b>	<b>247,80</b>	<b>-4.026,30</b>
57510000	an inländische Kreditinstitute	-41.032,75	-39.420,00	-39.417,30	-2,70	-1.615,45
57910000	aus Vollverzinsung Gewerbesteuer (§ 233a AO)	-2.741,35	-80,00	-330,50	250,50	-2.410,85
<b>230</b>	<b>= Finanzergebnis</b>	<b>-40.706,85</b>	<b>-38.930,00</b>	<b>-29.337,80</b>	<b>-9.592,20</b>	<b>-11.369,05</b>
<b>240</b>	<b>= Ordentliches Ergebnis</b>	<b>213.507,12</b>	<b>-86.300,00</b>	<b>-274.973,47</b>	<b>188.673,47</b>	<b>488.480,59</b>
<b>250</b>	<b>+ Außerordentliche Erträge</b>					
<b>260</b>	<b>- Außerordentliche Aufwendungen</b>					
<b>270</b>	<b>= Außerordentliches Ergebnis</b>					

## Jahresrechnung 2009

<b>Ergebnisrechnung</b>						
Ortsgemeinde Hilgert						
Nr.	Bezeichnung	Ergebnis Haush.Vorjahr 2008	Ansatz Haushaltsjahr 2009	Ergebnis Haushaltsjahr 2009	Abweichung (Ansatz/Ergeb.) HhJ 2009	Ergeb.Verändg. gegenüber HhVJ 2008
280	= Jahresergebnis (Jahresüberschuss / Jahresfehlbetrag)	213.507,12	-86.300,00	-274.973,47	188.673,47	488.480,59
290	– Einstellungen in den SoPo für Belastungen aus dem kommunalen Finanzausgleich	-211.340,00				-211.340,00
300	+ Entnahmen aus dem SoPo für Belastungen aus dem kommunalen Finanzausgleich		211.700,00	211.340,00	360,00	-211.340,00
310	= Jahresergebnis nach Veränderung des SoPo aus dem kommunalen Finanzausgleich	2.167,12	125.400,00	-63.633,47	189.033,47	65.800,59

## Jahresrechnung 2009

<b>Finanzrechnung</b>						
Ortsgemeinde Hilgert						
Nr.	Bezeichnung	Ergebnis Haush.Vorjahr 2008	Ansatz Haushaltsjahr 2009	Ergebnis Haushaltsjahr 2009	Abweichung (Ansatz/Ergeb.) HhJ 2009	Ergeb.Verändg. gegenüber HhVJ 2008
<b>010</b>	<b>+ Steuern und ähnliche Abgaben</b>	<b>1.304.165,18</b>	<b>1.188.960,00</b>	<b>965.901,10</b>	<b>223.058,90</b>	<b>338.264,08</b>
60110000	Grundsteuer A	1.042,99	1.230,00	1.226,76	3,24	-183,77
60120000	Grundsteuer B	138.055,15	142.500,00	146.708,55	-4.208,55	-8.653,40
60130000	Gewerbesteuer	536.250,87	400.000,00	229.856,50	170.143,50	306.394,37
60210000	Gemeindeanteil an der Einkommensteuer	549.611,54	567.870,00	510.351,17	57.518,83	39.260,37
60220000	Gemeindeanteil an der Umsatzsteuer	22.152,82	22.450,00	20.631,86	1.818,14	1.520,96
60330000	Hundesteuer	4.884,00	5.000,00	4.954,23	45,77	-70,23
60521000	Familienleistungsausgleich (nach § 21 LFAG)	52.167,81	49.910,00	52.172,03	-2.262,03	-4,22
<b>020</b>	<b>+ Zuwendungen, allgemeine Umlagen und sonstige Transfereinzahlungen</b>	<b>10.768,67</b>	<b>17.540,00</b>	<b>26.301,06</b>	<b>-8.761,06</b>	<b>-15.532,39</b>
61442000	vom Land	1.627,95	2.560,00	3.280,00	-720,00	-1.652,05
61443000	von Gemeinden und Gemeindeverbänden	8.040,43	11.500,00	19.419,06	-7.919,06	-11.378,63
61451000	von privaten Unternehmen	800,00		100,00	-100,00	700,00
61490000	von Sonstigen	300,29				300,29
61610000	Allg. Umlagen vom Land, Umlagenerstattung		3.480,00	3.502,00	-22,00	-3.502,00
<b>030</b>	<b>+ Einzahlungen der sozialen Sicherung</b>					
<b>040</b>	<b>+ Öffentlich-rechtliche Leistungsentgelte</b>	<b>7.365,50</b>	<b>6.450,00</b>	<b>8.071,75</b>	<b>-1.621,75</b>	<b>-706,25</b>
63120000	Gebühren für Bescheid-Erteilungen (u.a. Genehmigung, Ablehnung, Untersagung)	400,00	250,00	400,00	-150,00	
63224000	für das Bestattungswesen	6.783,00	6.000,00	7.581,75	-1.581,75	-798,75
63225000	für die Sondernutzung von Straßen	182,50	200,00	90,00	110,00	92,50
<b>050</b>	<b>+ Privatrechtliche Leistungsentgelte</b>	<b>52.054,31</b>	<b>57.220,00</b>	<b>61.701,16</b>	<b>-4.481,16</b>	<b>-9.646,85</b>
64110000	Einzahlung aus Verkäufen von Vorräten		6.000,00		6.000,00	
64120000	Mieten und Pachten	10.645,45	11.950,00	17.504,74	-5.554,74	-6.859,29
64160000	private Eintrittsgelder	252,00				252,00
64180000	Einzahlungen aus Holzverkäufen	40.946,86	39.270,00	44.196,42	-4.926,42	-3.249,56
64190000	Einzahlungen sonstiger private Entgelte	210,00				210,00
<b>060</b>	<b>+ Kostenerstattungen und Kostenumlagen</b>	<b>10.785,25</b>	<b>11.530,00</b>	<b>15.589,46</b>	<b>-4.059,46</b>	<b>-4.804,21</b>
64231000	von Eigenbetrieben	1.762,64				1.762,64
64243000	von Gemeinden und Gemeindeverbänden	7.775,80	8.500,00	10.201,41	-1.701,41	-2.425,61
64251000	von privaten Unternehmen	1.117,28				1.117,28
64259000	vom sonstigen privaten Bereich	113,05				113,05
64291000	von Sonstigen	16,48	3.030,00	5.388,05	-2.358,05	-5.371,57
<b>070</b>	<b>+ Bestandsveränderungen an fertigen und unfertigen Erzeugnissen</b>					
<b>080</b>	<b>+ Andere aktivierte Eigenleistungen</b>					
<b>090</b>	<b>+ Sonstige lfd. Einzahlungen</b>	<b>72.451,91</b>	<b>48.800,00</b>	<b>55.038,81</b>	<b>-6.238,81</b>	<b>17.413,10</b>
66220000	Verspätungszuschläge	-29,01		-5,00	5,00	-24,01
66250000	Konzessionsabgaben	66.093,70	47.000,00	43.470,25	3.529,75	22.623,45
66270000	Versicherungserstattungen	397,61		9.353,78	-9.353,78	-8.956,17
66280000	Jagdpachterträge, Fischereipacht	5.248,61	1.800,00	2.219,78	-419,78	3.028,83
66290000	Sonstige Einzahlungen	741,00				741,00

## Jahresrechnung 2009

<b>Finanzrechnung</b>						
Ortsgemeinde Hilgert						
Nr.	Bezeichnung	Ergebnis Haush.Vorjahr 2008	Ansatz Haushaltsjahr 2009	Ergebnis Haushaltsjahr 2009	Abweichung (Ansatz/Ergeb.) HhJ 2009	Ergeb.Verändg. gegenüber HhVJ 2008
<b>100</b>	<b>= Summe der lfd. Einzahlungen aus Verwaltungstätigkeit</b>	<b>1.457.590,82</b>	<b>1.330.500,00</b>	<b>1.132.603,34</b>	<b>197.896,66</b>	<b>324.987,48</b>
<b>110</b>	<b>– Personalauszahlungen</b>	<b>-98.748,84</b>	<b>-106.740,00</b>	<b>-103.828,01</b>	<b>-2.911,99</b>	<b>5.079,17</b>
70110000	Auszahlung für ehrenamtl. Tätige (Orts-Bgm., Beigeord., Rats-/Ausschusmitgl.)	-21.265,24	-22.760,00	-20.989,68	-1.770,32	-275,56
70190000	Auszahlung für sonst. ehrenamtl. Tätige	-450,00	-450,00	-450,00		
70221000	Vergütungen (Arbeitnehmer)	-58.821,46	-64.380,00	-62.942,44	-1.437,56	4.120,98
70222000	Leistungszulagen (Arbeitnehmer)	-484,75		-533,90	533,90	49,15
70320000	Versorgungskassenbeiträge (Arbeitnehmer)	-3.969,49	-4.200,00	-4.202,21	2,21	232,72
70420000	Sozialversicherungsbeiträge (Arbeitnehmer)	-12.640,57	-13.700,00	-13.171,08	-528,92	530,51
70490000	Sozialversicherungsbeiträge (Sonstige)	-499,79		-871,55	871,55	371,76
70620000	Personalnebenauszahlung (Arbeitnehmer)	-159,60	-680,00	-159,60	-520,40	
70910000	pauschalierte Lohnsteuer	-457,94	-570,00	-507,55	-62,45	49,61
<b>120</b>	<b>– Versorgungsauszahlungen</b>					
<b>130</b>	<b>– Auszahlungen für Sach- und Dienstleistungen</b>	<b>-138.125,55</b>	<b>-133.600,00</b>	<b>-142.776,56</b>	<b>9.176,56</b>	<b>4.651,01</b>
72200000	Energie, Wasser, Abwasser, Abfall	-64.452,93	-68.140,00	-75.652,29	7.512,29	11.199,36
72311000	Unterhaltung der Grundstücke	-793,84	-3.010,00	-1.577,63	-1.432,37	783,79
72312000	Unterhaltung der Außenanlagen	-1.851,58	-2.750,00	-805,16	-1.944,84	-1.046,42
72313000	Unterhaltung der Gebäude	-4.173,02	-9.500,00	-9.635,59	135,59	5.462,57
72314000	Unterhaltung der Betriebsvorrichtungen	-1.234,63	-25.200,00	-24.068,30	-1.131,70	22.833,67
72323000	Bewirtschaftung der Gebäude	-1.297,03	-1.350,00	-1.013,38	-336,62	-283,65
72324000	Bewirtschaftung der Betriebsvorrichtungen	-143,40	-200,00		-200,00	-143,40
72338000	Unterhaltung der Straßen, Wege, Plätze und Verkehrslenkungsanlagen	-38.840,61	-5.000,00	-4.980,86	-19,14	-33.859,75
72351000	Fahrzeugunterhaltung (Wartungs- und Instandsetzungskosten)	-2.282,08	-1.000,00	-666,45	-333,55	-1.615,63
72352000	Fahrzeugunterhaltung (Betriebs- und Schmierstoffe)	-1.753,16	-1.850,00	-1.287,39	-562,61	-465,77
72353000	Fahrzeugunterhaltung (Reifen)	-821,10				-821,10
72361000	Unterhaltung der Maschinen und technischen Anlagen	-1.015,76	-1.050,00	-1.344,15	294,15	328,39
72371000	Unterhaltung der Betriebs- und Geschäftsausstattung	-30,57		-283,98	283,98	253,41
72381000	Geringwertige Geräte, Ausstattungs-, Ausrüstungs- und sonst. Gebrauchsgegenstände	-263,16	-700,00	-631,17	-68,83	368,01
72460000	Erwerb von Medien für Bibliotheken, Sammlungen	-1.194,36	-1.000,00	-1.229,99	229,99	35,63
72470000	Sonstige Verbrauchsmittel	-763,60	-250,00	-837,91	587,91	74,31
72490000	Sonstige Auszahlungen für Sachleistungen	-14.850,37	-11.250,00	-16.792,97	5.542,97	1.942,60
72543000	Kostenerstattungen an Gemeinden und Gemeindeverbände	-2.364,35	-1.350,00	-1.969,34	619,34	-395,01
<b>140</b>	<b>– Zuwendungen, allgemeine Umlagen und sonstige Transferauszahlungen</b>	<b>-799.012,94</b>	<b>-1.060.900,00</b>	<b>-1.108.038,07</b>	<b>47.138,07</b>	<b>309.025,13</b>
74142000	an das Land	-4.941,38	-4.000,00	-4.946,13	946,13	4,75
74143000	an Gemeinden und Gemeindeverbände			-2.250,98	2.250,98	2.250,98
74191000	an Sonstige	-45.048,75	-66.750,00	-89.893,05	23.143,05	44.844,30
74310000	Gewerbsteuerumlage	-99.741,73	-73.300,00	-43.084,54	-30.215,46	-56.657,19
74411000	Umlage zum Fonds "Deutsche Einheit"	-506,00				-506,00

## Jahresrechnung 2009

<b>Finanzrechnung</b>						
Ortsgemeinde Hilgert						
Nr.	Bezeichnung	Ergebnis Haush.Vorjahr 2008	Ansatz Haushaltsjahr 2009	Ergebnis Haushaltsjahr 2009	Abweichung (Ansatz/Ergeb.) HhJ 2009	Ergeb.Verändg. gegenüber HhVJ 2008
74412000	Finanzausgleichsumlage		-470,00	-184,00	-286,00	184,00
74421000	Kreisumlage	-340.133,00	-479.960,00	-479.953,00	-7,00	139.820,00
74423000	Verbandsgemeindeumlage	-304.844,00	-383.970,00	-383.962,00	-8,00	79.118,00
74423100	Sonderumlage Sonnenfeld Grundschule Hilgert	-3.798,08	-52.450,00	-103.764,37	51.314,37	99.966,29
<b>150</b>	<b>– Auszahlungen der sozialen Sicherung</b>					
<b>160</b>	<b>– Sonstige lfd. Auszahlungen</b>	<b>-43.727,77</b>	<b>-42.310,00</b>	<b>-63.955,39</b>	<b>21.645,39</b>	<b>20.227,62</b>
76120000	Auszahlungen für Aus- und Fortbildung			-41,38	41,38	41,38
76130000	Auszahlungen für übernommene Reisekosten für Dienstreisen			-31,05	31,05	31,05
76140000	Auszahlungen für allgemeine Betreuung der Bediensteten	-112,47	-120,00	-113,34	-6,66	0,87
76150000	Auszahlungen für Dienst- und Schutzkleidung, persönliche Ausrüstungsgegenstände	-288,24	-200,00	-256,32	56,32	-31,92
76190000	Sonstige Personalnebenauszahlungen			-51,00	51,00	51,00
76210000	Mieten, Pachten und Erbbauzinsen	-1.273,04	-430,00	-467,34	37,34	-805,70
76240000	Datenverarbeitung	-81,27	-70,00	-131,76	61,76	50,49
76250000	Sachverständigen-, Gerichts- und ähnliche Auszahlungen			-1.382,78	1.382,78	1.382,78
76290000	Sonstige Auszahlungen für die Inanspruchnahme von Rechten und Diensten	-29.066,51	-27.300,00	-38.795,48	11.495,48	9.728,97
76310000	Büromaterial	-470,09	-630,00	-409,10	-220,90	-60,99
76320000	Fachliteratur, Zeitschriften	-49,22	-200,00	-231,22	31,22	182,00
76330000	Porto und Versandkosten	-205,50	-200,00		-200,00	-205,50
76340000	Telefon, Datenübertragungskosten, Rundfunkgebühren	-759,96	-750,00	-565,47	-184,53	-194,49
76350000	öffentliche Bekanntmachungen			-412,70	412,70	412,70
76360000	Öffentlichkeitsarbeit			-47,60	47,60	47,60
76390000	sonstige Geschäftsausgaben			-48,79	48,79	48,79
76411000	Gebäudeversicherungen	-1.794,71	-2.935,00	-2.875,41	-59,59	1.080,70
76412000	Kfz-Versicherungen	-87,23	-100,00	-88,05	-11,95	0,82
76413000	Haftpflichtversicherungen	-2.850,20	-3.000,00	-2.988,24	-11,76	138,04
76414000	Unfallversicherungen	-2.988,06	-3.050,00	-3.879,41	829,41	891,35
76419000	Sonstige Versicherungen	-931,44	-60,00	-58,85	-1,15	-872,59
76420000	Beiträge zu Wirtschaftsverbänden, Berufsvertretungen und Vereinen	-852,86	-865,00	-63,00	-802,00	-789,86
76810000	Grundsteuer	-222,73	-500,00	-453,84	-46,16	231,11
76920000	Verfügungsmittel	-235,22	-300,00	-127,20	-172,80	-108,02
76930000	Repräsentationen	-15,00		-20,00	20,00	5,00
76940000	Auszahlungen für Schadensfälle	-242,55		-8.768,87	8.768,87	8.526,32
76991000	Sonstige lfd. Auszahlungen	-1.201,47	-1.600,00	-1.647,19	47,19	445,72
<b>170</b>	<b>= Summe der lfd. Auszahlungen aus Verwaltungstätigkeit</b>	<b>-1.079.615,10</b>	<b>-1.343.550,00</b>	<b>-1.418.598,03</b>	<b>75.048,03</b>	<b>338.982,93</b>
<b>180</b>	<b>= Saldo der lfd. Ein- und Auszahlungen aus Verwaltungstätigkeit</b>	<b>377.975,72</b>	<b>-13.050,00</b>	<b>-285.994,69</b>	<b>272.944,69</b>	<b>663.970,41</b>
<b>190</b>	<b>+ Zinseinzahlungen und sonstige Finanzeinzahlungen</b>	<b>1.147,00</b>	<b>570,00</b>	<b>4.538,25</b>	<b>-3.968,25</b>	<b>-3.391,25</b>
67200000	Zinsen aus Stundungen und Verrentungen	30,00	70,00	281,75	-211,75	-251,75

## Jahresrechnung 2009

<b>Finanzrechnung</b>						
Ortsgemeinde Hilgert						
Nr.	Bezeichnung	Ergebnis Haush.Vorjahr 2008	Ansatz Haushaltsjahr 2009	Ergebnis Haushaltsjahr 2009	Abweichung (Ansatz/Ergeb.) HhJ 2009	Ergeb.Verändg. gegenüber HhVJ 2008
67920000	Vollverzinsung aus Gewerbesteuer (§ 233a AO)	1.117,00	500,00	4.256,50	-3.756,50	-3.139,50
<b>200</b>	<b>– Zinsauszahlungen und sonstige Finanzauszahlungen</b>	<b>-43.774,10</b>	<b>-39.500,00</b>	<b>-39.747,80</b>	<b>247,80</b>	<b>-4.026,30</b>
77510000	an inländische Kreditinstitute	-41.032,75	-39.420,00	-39.417,30	-2,70	-1.615,45
77910000	Vollverzinsung aus Gewerbesteuer (§ 233a AO)	-2.741,35	-80,00	-330,50	250,50	-2.410,85
<b>210</b>	<b>= Saldo der Zins- und sonstigen Finanzein- und - auszahlungen</b>	<b>-42.627,10</b>	<b>-38.930,00</b>	<b>-35.209,55</b>	<b>-3.720,45</b>	<b>-7.417,55</b>
<b>220</b>	<b>= Saldo der ordentlichen Ein- und Auszahlungen</b>	<b>335.348,62</b>	<b>-51.980,00</b>	<b>-321.204,24</b>	<b>269.224,24</b>	<b>656.552,86</b>
<b>230</b>	<b>+ Außerordentliche Einzahlungen</b>					
<b>240</b>	<b>– Außerordentliche Auszahlungen</b>					
<b>250</b>	<b>= Saldo der außerordentlichen Ein- und Auszahlungen</b>					
<b>260</b>	<b>= Saldo der ordentlichen und außerordentlichen Ein- und Auszahlungen</b>	<b>335.348,62</b>	<b>-51.980,00</b>	<b>-321.204,24</b>	<b>269.224,24</b>	<b>656.552,86</b>
<b>270</b>	<b>+ Einzahlungen aus Investitionszuwendungen</b>	<b>1.450,00</b>	<b>66.500,00</b>		<b>66.500,00</b>	<b>1.450,00</b>
68142000	vom Land		28.500,00		28.500,00	
68143000	von Gemeinden und Gemeindeverbänden		38.000,00		38.000,00	
68159000	vom sonstigen privaten Bereich	1.450,00				1.450,00
<b>280</b>	<b>+ Einzahlungen aus Beiträgen und ähnlichen Entgelten</b>	<b>33.534,71</b>	<b>8.000,00</b>	<b>17.440,35</b>	<b>-9.440,35</b>	<b>16.094,36</b>
68259000	vom sonstigen privaten Bereich	25.169,71		9.447,85	-9.447,85	15.721,86
68270000	Grabnutzungsentgelte	8.365,00	8.000,00	7.992,50	7,50	372,50
<b>290</b>	<b>+ Einzahlungen für immaterielle Vermögensgegenstände</b>					
<b>300</b>	<b>+ Einzahlungen für Sachanlagen</b>			<b>11.581,00</b>	<b>-11.581,00</b>	<b>-11.581,00</b>
68510000	für unbebaute Grundstücke			8.701,00	-8.701,00	-8.701,00
68530000	für Infrastrukturvermögen, einschließlich Grundstücke			2.880,00	-2.880,00	-2.880,00
<b>310</b>	<b>+ Einzahlungen für Finanzanlagen</b>					
<b>320</b>	<b>+ Einzahlungen aus sonstigen Ausleihungen und Kreditgewährungen</b>					
<b>330</b>	<b>+ Einzahlungen aus der Veräußerung von Vorräten</b>					
<b>340</b>	<b>+ Sonstige Investitionseinzahlungen</b>					
<b>350</b>	<b>= Summe der Einzahlungen aus Investitionstätigkeit</b>	<b>34.984,71</b>	<b>74.500,00</b>	<b>29.021,35</b>	<b>45.478,65</b>	<b>5.963,36</b>

## Jahresrechnung 2009

<b>Finanzrechnung</b>						
Ortsgemeinde Hilgert						
Nr.	Bezeichnung	Ergebnis Haush.Vorjahr 2008	Ansatz Haushaltsjahr 2009	Ergebnis Haushaltsjahr 2009	Abweichung (Ansatz/Ergeb.) HhJ 2009	Ergeb.Verändg. gegenüber HhVJ 2008
<b>360</b>	<b>– Auszahlungen für immaterielle Vermögensgegenstände</b>		<b>-4.850,00</b>	<b>-14.098,41</b>	<b>9.248,41</b>	<b>14.098,41</b>
78410000	Konzessionen, Lizenzen und andere Schutzrechte			-1.500,00	1.500,00	1.500,00
78420000	Investitionszuschüsse Nutzungsberechtigter		-4.850,00	-12.598,41	7.748,41	12.598,41
<b>370</b>	<b>– Auszahlungen für Sachanlagen</b>	<b>-56.031,93</b>	<b>-124.990,00</b>	<b>-58.268,19</b>	<b>-66.721,81</b>	<b>2.236,26</b>
78510000	für unbebaute Grundstücke	-11.497,35		-10.090,46	10.090,46	-1.406,89
78523000	für Baumaßnahmen an bebauten Grundstücken			-65.516,40	65.516,40	65.516,40
78532000	für Gebäudeerwerb / Grundstückseinrichtungen ( Infrastrukturvermögen)	-40.990,19				-40.990,19
78561000	für Fahrzeuge, Maschinen und technische Anlagen	-2.519,71	-490,00		-490,00	-2.519,71
78571000	für bewegliche Sachen des Anlagevermögen ( oberhalb Wertgrenze von 410 Euro)		-2.600,00	-3.362,45	762,45	3.362,45
78572000	für bewegliche Sachen des Anlagevermögen ( unterhalb Wertgrenze von 410 Euro)	-1.024,68	-400,00	-2.478,37	2.078,37	1.453,69
78592000	für Gebäudeerwerb, Grundstückseinrichtung ( Anlagen im Bau, geleist. Anzahlungen)		-121.500,00	-26.418,31	-95.081,69	26.418,31
78593000	für Baumaßnahmen (Anlagen im Bau, geleistete Anzahlungen)			49.597,80	-49.597,80	-49.597,80
<b>380</b>	<b>– Auszahlungen für Finanzanlagen</b>					
<b>390</b>	<b>– Auszahlungen für sonstige Ausleihungen und Kreditgewährungen</b>					
<b>400</b>	<b>– Auszahlungen für den Erwerb von Vorräten</b>		<b>-16.700,00</b>	<b>-750,00</b>	<b>-15.950,00</b>	<b>750,00</b>
78822000	für unfertige Erzeugnisse (auch Baugrundstücke)			-750,00	750,00	750,00
78833000	Auszahlung für den Erwerb von Waren		-16.700,00		-16.700,00	
<b>410</b>	<b>– Sonstige Investitionsauszahlungen</b>					
<b>420</b>	<b>= Summe der Auszahlungen aus Investitionstätigkeit</b>	<b>-56.031,93</b>	<b>-146.540,00</b>	<b>-73.116,60</b>	<b>-73.423,40</b>	<b>17.084,67</b>
<b>430</b>	<b>= Saldo der Ein- und Auszahlungen aus Investitionstätigkeit</b>	<b>-21.047,22</b>	<b>-72.040,00</b>	<b>-44.095,25</b>	<b>-27.944,75</b>	<b>23.048,03</b>
<b>440</b>	<b>= Finanzmittelüberschuss / -fehlbetrag</b>	<b>314.301,40</b>	<b>-124.020,00</b>	<b>-365.299,49</b>	<b>241.279,49</b>	<b>679.600,89</b>
<b>450</b>	<b>+ Einzahlungen aus der Aufnahme von Investitionskrediten</b>					
<b>460</b>	<b>– Auszahlungen zur Tilgung von Investitionskrediten</b>	<b>-29.563,45</b>	<b>-31.190,00</b>	<b>-31.178,90</b>	<b>-11,10</b>	<b>1.615,45</b>
79251000	vom inländischen Geldmarkt	-29.563,45	-31.190,00	-31.178,90	-11,10	1.615,45
<b>470</b>	<b>= Saldo der Ein- und Auszahlungen aus Investitionskrediten</b>	<b>-29.563,45</b>	<b>-31.190,00</b>	<b>-31.178,90</b>	<b>-11,10</b>	<b>1.615,45</b>
<b>480</b>	<b>+ Zunahme Verbindlichkeiten gegenüber VG aus der Aufnahme v.Liquiditätskrediten</b>		<b>155.210,00</b>	<b>93.185,01</b>	<b>62.024,99</b>	<b>-93.185,01</b>

## Jahresrechnung 2009

<b>Finanzrechnung</b>						
Ortsgemeinde Hilgert						
Nr.	Bezeichnung	Ergebnis Haush.Vorjahr 2008	Ansatz Haushaltsjahr 2009	Ergebnis Haushaltsjahr 2009	Abweichung (Ansatz/Ergeb.) HhJ 2009	Ergeb.Verändg. gegenüber HhVJ 2008
69444200	Inanspruchnahme Liquiditätskredit der Verbandsgemeinde		155.210,00	93.185,01	62.024,99	-93.185,01
<b>490</b>	<b>– Abnahme Verbindlichkeiten gegenüber VG aus der Aufnahme v.Liquiditätskrediten</b>					
<b>500</b>	<b>= Veränderung Verbindlichkeiten gegenüber VG aus Liquiditätssicherungskrediten</b>		<b>155.210,00</b>	<b>93.185,01</b>	<b>62.024,99</b>	<b>-93.185,01</b>
<b>510</b>	<b>+ Abnahme Forderungen gegenüber VG aus dem Zahlungsmittelbestand</b>			<b>303.293,38</b>	<b>-303.293,38</b>	<b>-303.293,38</b>
79644000	Auszahlung im Rahmen der Einheitkassenführung für Gemeinden			303.293,38	-303.293,38	-303.293,38
<b>520</b>	<b>– Zunahme Forderungen gegenüber VG aus dem Zahlungsmittelbestand</b>	<b>-286.338,52</b>				<b>-286.338,52</b>
69644000	Einzahlung im Rahmen der Einheitkassenführung für Gemeinden	-286.338,52				-286.338,52
<b>530</b>	<b>= Veränderungen der Forderungen gegenüber VG aus dem Zahlungsmittelbestand</b>	<b>-286.338,52</b>		<b>303.293,38</b>	<b>-303.293,38</b>	<b>-589.631,90</b>
<b>540</b>	<b>= Saldo der Ein- und Auszahlungen aus Finanzierungstätigkeit</b>	<b>-315.901,97</b>	<b>124.020,00</b>	<b>365.299,49</b>	<b>-241.279,49</b>	<b>-681.201,46</b>



## Jahresrechnung 2009

<b>Investitionen</b>							
Ortsgemeinde Hilgert							
<b>Invest.-Nr. Bezeichnung</b>	<b>Planansatz 2009</b>	<b>übertragene Ermächtigung (HAR) aus Vj.</b>	<b>über-/außerpl. Bewilligung</b>	<b>verfügbare Mittel 2009 insgesamt</b>	<b>Jahres- ergebnis 2009</b>	<b>Abweichungen in 2009</b>	<b>gebildete Ermächtigung (HAR) nach 2010</b>
I04.114100 Ankauf von Grundstücken 370 - Auszahlungen für Sachanlagen					-2.268,44	2.268,44	
					-2.268,44	2.268,44	
I04.114101 Entschädigung aus Gestattungsvertrag 360 - Auszahlungen für immaterielle Vermögensgegenstände					-1.500,00	1.500,00	
					-1.500,00	1.500,00	
I04.114302 Anschaffung eines Laubsaugers 370 - Auszahlungen für Sachanlagen	-490,00			-490,00		-490,00	
	-490,00			-490,00		-490,00	
I04.211101 Investitions-Sonder- umlage Sonnenfeld-Grundschule 360 - Auszahlungen für immaterielle Vermögensgegenstände	-4.850,00	-4.650,00		-9.500,00	-5.729,73	-3.770,27	
	-4.850,00	-4.650,00		-9.500,00	-5.729,73	-3.770,27	
I04.281101 Herstellungskosten Dorfchronik / Bildband Hilgert 400 - Auszahlungen für den Erwerb von Vorräten	-16.700,00			-16.700,00	-750,00	-15.950,00	
	-16.700,00			-16.700,00	-750,00	-15.950,00	
I04.365101 Umbau / Erweiterung Kindergarten 270 + Einzahlungen aus Investitionszuwendungen 370 - Auszahlungen für Sachanlagen	-121.500,00		-6.405,86	-127.905,86	-43.106,21	-84.799,65	-5.000,00
	66.500,00			66.500,00		66.500,00	
	-121.500,00		-6.405,86	-127.905,86	-43.106,21	-84.799,65	-5.000,00
I04.541100 Invest.-Kostenanteil für Kanallerneuerungen 360 - Auszahlungen für immaterielle Vermögensgegenstände					-6.868,68	6.868,68	
					-6.868,68	6.868,68	
I04.555101 Ankauf von Waldgrundstücken 370 - Auszahlungen für Sachanlagen		-7.750,88		-7.750,88	-7.800,00	49,12	
		-7.750,88		-7.750,88	-7.800,00	49,12	
I04.573201 Podestleiter für Pfeifenbäckerhalle 370 - Auszahlungen für Sachanlagen	-1.800,00			-1.800,00	-1.795,85	-4,15	
	-1.800,00			-1.800,00	-1.795,85	-4,15	
I04.573202 Austausch Boiler Pfeifenbäckerhalle 370 - Auszahlungen für Sachanlagen	-800,00			-800,00	-797,30	-2,70	
	-800,00			-800,00	-797,30	-2,70	
<b>Gesamtsumme</b>	<b>-146.140,00</b>	<b>-12.400,88</b>	<b>-6.405,86</b>	<b>-164.946,74</b>	<b>-70.616,21</b>	<b>-94.330,53</b>	<b>-5.000,00</b>



## Teilrechnungen

## Jahresrechnung 2009

<b>Teilergebnisrechnung Teilhaushalt 1 - Fachbereich I (Organisation)</b>						
Ortsgemeinde Hilgert						
Nr.	Bezeichnung	Ergebnis Haush.Vorjahr 2008	Ansatz Haushaltsjahr 2009	Ergebnis Haushaltsjahr 2009	Abweichung (Ansatz/Ergeb.) HhJ 2009	Ergeb.Verändg. gegenüber HhVJ 2008
010	+ Steuern und ähnliche Abgaben					
020	+ Zuwendungen, allgemeine Umlagen und sonstige Transfererträge	29.762,79	23.870,00	21.105,20	2.764,80	8.657,59
030	+ Erträge der sozialen Sicherung					
040	+ Öffentlich-rechtliche Leistungsentgelte					
050	+ Privatrechtliche Leistungsentgelte	6.944,01	8.900,00	2.228,00	6.672,00	4.716,01
060	+ Kostenerstattungen und Kostenumlagen	-340,51	3.000,00	2.570,85	429,15	-2.911,36
070	+ Bestandsveränderungen an fertigen und unfertigen Erzeugnissen					
080	+ Andere aktivierte Eigenleistungen					
090	+ Sonstige lfd. Erträge	44.594,12	1.020,00	1.107,50	-87,50	43.486,62
<b>100</b>	<b>= Summe der lfd. Erträge aus Verwaltungstätigkeit</b>	<b>80.960,41</b>	<b>36.790,00</b>	<b>27.011,55</b>	<b>9.778,45</b>	<b>53.948,86</b>
110	- Personalaufwendungen	-99.981,67	-24.110,00	-107.403,09	83.293,09	7.421,42
120	- Versorgungsaufwendungen	-664,00				-664,00
130	- Aufwendungen für Sach- und Dienstleistungen	-4.201,96	-35.370,00	-7.614,88	-27.755,12	3.412,92
140	- Abschreibungen gemäß § 2 Abs. 1 Nr. 14 GemHVO	-20.630,60	-17.530,00	-21.339,30	3.809,30	708,70
150	- Abschreibungen gemäß § 2 Abs. 1 Nr. 15 GemHVO					
160	- Zuwendungen, Umlagen und sonstige Transferaufwendungen	-67.461,68	-66.750,00	-64.953,46	-1.796,54	-2.508,22
170	- Aufwendungen der sozialen Sicherung					
180	- Sonstige lfd. Aufwendungen	-10.720,06	-10.755,00	-10.750,47	-4,53	30,41
<b>190</b>	<b>= Summe der lfd. Aufwendungen aus Verwaltungstätigkeit</b>	<b>-203.659,97</b>	<b>-154.515,00</b>	<b>-212.061,20</b>	<b>57.546,20</b>	<b>8.401,23</b>
<b>200</b>	<b>= Lfd. Ergebnis aus Verwaltungstätigkeit</b>	<b>-122.699,56</b>	<b>-117.725,00</b>	<b>-185.049,65</b>	<b>67.324,65</b>	<b>62.350,09</b>
210	+ Zinserträge und sonstige Finanzerträge					
220	- Zinsaufwendungen und sonstige Finanzaufwendungen	-9.162,73				-9.162,73
<b>230</b>	<b>= Finanzergebnis</b>	<b>-9.162,73</b>				<b>-9.162,73</b>
<b>240</b>	<b>= Ordentliches Ergebnis</b>	<b>-131.862,29</b>	<b>-117.725,00</b>	<b>-185.049,65</b>	<b>67.324,65</b>	<b>53.187,36</b>
250	+ Außerordentliche Erträge					
260	- Außerordentliche Aufwendungen					
<b>270</b>	<b>= Außerordentliches Ergebnis</b>					
<b>280</b>	<b>= Jahresergebnis Teilhaushalt vor Verrechnung interner Leistungsbeziehungen</b>	<b>-131.862,29</b>	<b>-117.725,00</b>	<b>-185.049,65</b>	<b>67.324,65</b>	<b>53.187,36</b>
290	+ Erträge aus internen Leistungsbeziehungen	791,44				791,44
300	- Aufwendungen aus internen Leistungsbeziehungen	-791,44				-791,44
310	= Saldo der Erträge und Aufwendungen aus internen Leistungsbeziehungen					
<b>320</b>	<b>= Jahresergebnis Teilhaushalt nach Verrechnung interner Leistungsbeziehungen</b>	<b>-131.862,29</b>	<b>-117.725,00</b>	<b>-185.049,65</b>	<b>67.324,65</b>	<b>53.187,36</b>

## Jahresrechnung 2009

<b>Teilfinanzrechnung Teilhaushalt 1 - Fachbereich I (Organisation)</b>						
Ortsgemeinde Hilgert						
Nr.	Bezeichnung	Ergebnis Haush.Vorjahr 2008	Ansatz Haushaltsjahr 2009	Ergebnis Haushaltsjahr 2009	Abweichung (Ansatz/Ergeb.) HhJ 2009	Ergeb.Verändg. gegenüber HhVJ 2008
010	= Saldo der lfd. Ein- und Auszahlungen aus Verwaltungstätigkeit	-77.047,13	-111.085,00	-187.974,60	76.889,60	110.927,47
020	= Saldo der Zins- und sonstigen Finanzein- und -auszahlungen	-9.162,73				-9.162,73
030	= Saldo der ordentlichen Ein- und Auszahlungen	-86.209,86	-111.085,00	-187.974,60	76.889,60	101.764,74
040	= Saldo der außerordentlichen Ein- und Auszahlungen					
050	= Saldo ordentl./ao. Ein-/Auszahlungen vor Verrechg. interner Leist.beziehungen	-86.209,86	-111.085,00	-187.974,60	76.889,60	101.764,74
060	= Saldo der Ein- und Auszahlungen aus internen Leistungsbeziehungen					
070	= Saldo ordentl./ao. Ein-/Auszahlungen nach Verrechg. interner Leist.beziehungen	-86.209,86	-111.085,00	-187.974,60	76.889,60	101.764,74
080	+ Einzahlungen aus Investitionszuwendungen	1.200,00	66.500,00		66.500,00	1.200,00
090	+ Einzahlungen aus Beiträgen und ähnlichen Entgelten					
100	+ Einzahlungen für immaterielle Vermögensgegenstände					
110	+ Einzahlungen für Sachanlagen					
120	+ Einzahlungen für Finanzanlagen					
130	+ Einzahlungen aus sonstigen Ausleihungen und Kreditgewährungen					
140	+ Einzahlungen aus der Veräußerung von Vorräten					
150	+ Sonstige Investitionseinzahlungen					
160	= Summe der Einzahlungen aus Investitionstätigkeit	1.200,00	66.500,00		66.500,00	1.200,00
170	- Auszahlungen für immaterielle Vermögensgegenstände					
180	- Auszahlungen für Sachanlagen	-3.673,88	-121.500,00	-44.393,28	-77.106,72	40.719,40
190	- Auszahlungen für Finanzanlagen					
200	- Auszahlungen für sonstige Ausleihungen und Kreditgewährungen					
210	- Auszahlungen für den Erwerb von Vorräten		-16.700,00	-750,00	-15.950,00	750,00
220	- Sonstige Investitionsauszahlungen					
230	= Summe der Auszahlungen aus Investitionstätigkeit	-3.673,88	-138.200,00	-45.143,28	-93.056,72	41.469,40
240	= Saldo der Ein- und Auszahlungen aus Investitionstätigkeit	-2.473,88	-71.700,00	-45.143,28	-26.556,72	42.669,40
250	= Finanzmittelüberschuss / -fehlbedarf des Teilhaushalts	-88.683,74	-182.785,00	-233.117,88	50.332,88	144.434,14

## Jahresrechnung 2009

<b>Investitionen Teilhaushalt 1 - Fachbereich I (Organisation)</b>							
Ortsgemeinde Hilgert							
<b>Invest.-Nr. Bezeichnung</b>	<b>Planansatz 2009</b>	<b>übertragene Ermächtigung (HAR) aus Vj.</b>	<b>über-/außerpl. Bewilligung</b>	<b>verfügbare Mittel 2009 insgesamt</b>	<b>Jahres- ergebnis 2009</b>	<b>Abweichungen in 2009</b>	<b>gebildete Ermächtigung (HAR) nach 2010</b>
I04.281101 Herstellungskosten Dorfchronik / Bildband Hilgert	-16.700,00			-16.700,00	-750,00	-15.950,00	
400 - Auszahlungen für den Erwerb von Vorräten	-16.700,00			-16.700,00	-750,00	-15.950,00	
I04.365101 Umbau / Erweiterung Kindergarten	-121.500,00		-6.405,86	-127.905,86	-43.106,21	-84.799,65	-5.000,00
270 + Einzahlungen aus Investitionszuwendungen	66.500,00			66.500,00		66.500,00	
370 - Auszahlungen für Sachanlagen	-121.500,00		-6.405,86	-127.905,86	-43.106,21	-84.799,65	-5.000,00
<b>Gesamtsumme</b>	<b>-138.200,00</b>		<b>-6.405,86</b>	<b>-144.605,86</b>	<b>-43.856,21</b>	<b>-100.749,65</b>	<b>-5.000,00</b>

## Jahresrechnung 2009

<b>Teilergebnisrechnung Teilhaushalt 2 - Fachbereich II (Bauen und Umwelt)</b>						
Ortsgemeinde Hilgert						
Nr.	Bezeichnung	Ergebnis Haush.Vorjahr 2008	Ansatz Haushaltsjahr 2009	Ergebnis Haushaltsjahr 2009	Abweichung (Ansatz/Ergeb.) HhJ 2009	Ergeb.Verändg. gegenüber HhVJ 2008
010	+ Steuern und ähnliche Abgaben					
020	+ Zuwendungen, allgemeine Umlagen und sonstige Transfererträge	13.244,24	13.470,00	14.726,00	-1.256,00	-1.481,76
030	+ Erträge der sozialen Sicherung					
040	+ Öffentlich-rechtliche Leistungsentgelte	121.852,42	119.580,00	122.792,65	-3.212,65	-940,23
050	+ Privatrechtliche Leistungsentgelte	51.977,63	48.320,00	52.859,89	-4.539,89	-882,26
060	+ Kostenerstattungen und Kostenumlagen	13.219,86	8.530,00	10.151,59	-1.621,59	3.068,27
070	+ Bestandsveränderungen an fertigen und unfertigen Erzeugnissen					
080	+ Andere aktivierte Eigenleistungen					
090	+ Sonstige lfd. Erträge	5.893,72	48.800,00	66.556,36	-17.756,36	-60.662,64
<b>100</b>	<b>= Summe der lfd. Erträge aus Verwaltungstätigkeit</b>	<b>206.187,87</b>	<b>238.700,00</b>	<b>267.086,49</b>	<b>-28.386,49</b>	<b>-60.898,62</b>
110	- Personalaufwendungen		-82.630,00		-82.630,00	
120	- Versorgungsaufwendungen					
130	- Aufwendungen für Sach- und Dienstleistungen	-145.585,58	-98.230,00	-123.890,57	25.660,57	-21.695,01
140	- Abschreibungen gemäß § 2 Abs. 1 Nr. 14 GemHVO	-160.841,73	-154.420,00	-161.602,47	7.182,47	760,74
150	- Abschreibungen gemäß § 2 Abs. 1 Nr. 15 GemHVO					
160	- Zuwendungen, Umlagen und sonstige Transferaufwendungen	-7.192,36	-4.000,00	-6.395,21	2.395,21	-797,15
170	- Aufwendungen der sozialen Sicherung					
180	- Sonstige lfd. Aufwendungen	-33.790,60	-31.555,00	-54.786,64	23.231,64	20.996,04
<b>190</b>	<b>= Summe der lfd. Aufwendungen aus Verwaltungstätigkeit</b>	<b>-347.410,27</b>	<b>-370.835,00</b>	<b>-346.674,89</b>	<b>-24.160,11</b>	<b>-735,38</b>
<b>200</b>	<b>= Lfd. Ergebnis aus Verwaltungstätigkeit</b>	<b>-141.222,40</b>	<b>-132.135,00</b>	<b>-79.588,40</b>	<b>-52.546,60</b>	<b>-61.634,00</b>
210	+ Zinserträge und sonstige Finanzerträge	61,25		132,50	-132,50	-71,25
220	- Zinsaufwendungen und sonstige Finanzaufwendungen					
<b>230</b>	<b>= Finanzergebnis</b>	<b>61,25</b>		<b>132,50</b>	<b>-132,50</b>	<b>-71,25</b>
<b>240</b>	<b>= Ordentliches Ergebnis</b>	<b>-141.161,15</b>	<b>-132.135,00</b>	<b>-79.455,90</b>	<b>-52.679,10</b>	<b>-61.705,25</b>
250	+ Außerordentliche Erträge					
260	- Außerordentliche Aufwendungen					
<b>270</b>	<b>= Außerordentliches Ergebnis</b>					
<b>280</b>	<b>= Jahresergebnis Teilhaushalt vor Verrechnung interner Leistungsbeziehungen</b>	<b>-141.161,15</b>	<b>-132.135,00</b>	<b>-79.455,90</b>	<b>-52.679,10</b>	<b>-61.705,25</b>
290	+ Erträge aus internen Leistungsbeziehungen					
300	- Aufwendungen aus internen Leistungsbeziehungen					
310	= Saldo der Erträge und Aufwendungen aus internen Leistungsbeziehungen					
<b>320</b>	<b>= Jahresergebnis Teilhaushalt nach Verrechnung interner Leistungsbeziehungen</b>	<b>-141.161,15</b>	<b>-132.135,00</b>	<b>-79.455,90</b>	<b>-52.679,10</b>	<b>-61.705,25</b>

## Jahresrechnung 2009

<b>Teilfinanzrechnung Teilhaushalt 2 - Fachbereich II (Bauen und Umwelt)</b>						
Ortsgemeinde Hilgert						
Nr.	Bezeichnung	Ergebnis Haush.Vorjahr 2008	Ansatz Haushaltsjahr 2009	Ergebnis Haushaltsjahr 2009	Abweichung (Ansatz/Ergeb.) HhJ 2009	Ergeb.Verändg. gegenüber HhVJ 2008
<b>010</b>	<b>= Saldo der lfd. Ein- und Auszahlungen aus Verwaltungstätigkeit</b>	<b>-102.215,30</b>	<b>-104.455,00</b>	<b>-56.735,32</b>	<b>-47.719,68</b>	<b>-45.479,98</b>
<b>020</b>	<b>= Saldo der Zins- und sonstigen Finanzein- und -auszahlungen</b>			<b>193,75</b>	<b>-193,75</b>	<b>-193,75</b>
<b>030</b>	<b>= Saldo der ordentlichen Ein- und Auszahlungen</b>	<b>-102.215,30</b>	<b>-104.455,00</b>	<b>-56.541,57</b>	<b>-47.913,43</b>	<b>-45.673,73</b>
<b>040</b>	<b>= Saldo der außerordentlichen Ein- und Auszahlungen</b>					
<b>050</b>	<b>= Saldo ordentl./ao. Ein-/Auszahlungen vor Verrechg. interner Leist.beziehungen</b>	<b>-102.215,30</b>	<b>-104.455,00</b>	<b>-56.541,57</b>	<b>-47.913,43</b>	<b>-45.673,73</b>
<b>060</b>	<b>= Saldo der Ein- und Auszahlungen aus internen Leistungsbeziehungen</b>					
<b>070</b>	<b>= Saldo ordentl./ao. Ein-/Auszahlungen nach Verrechg.interner Leist.beziehungen</b>	<b>-102.215,30</b>	<b>-104.455,00</b>	<b>-56.541,57</b>	<b>-47.913,43</b>	<b>-45.673,73</b>
080	+ Einzahlungen aus Investitionszuwendungen	250,00				250,00
090	+ Einzahlungen aus Beiträgen und ähnlichen Entgelten	33.534,71	8.000,00	17.440,35	-9.440,35	16.094,36
100	+ Einzahlungen für immaterielle Vermögensgegenstände					
110	+ Einzahlungen für Sachanlagen			11.581,00	-11.581,00	-11.581,00
120	+ Einzahlungen für Finanzanlagen					
130	+ Einzahlungen aus sonstigen Ausleihungen und Kreditgewährungen					
140	+ Einzahlungen aus der Veräußerung von Vorräten					
150	+ Sonstige Investitionseinzahlungen					
<b>160</b>	<b>= Summe der Einzahlungen aus Investitionstätigkeit</b>	<b>33.784,71</b>	<b>8.000,00</b>	<b>29.021,35</b>	<b>-21.021,35</b>	<b>4.763,36</b>
170	- Auszahlungen für immaterielle Vermögensgegenstände			-8.368,68	8.368,68	8.368,68
180	- Auszahlungen für Sachanlagen	-52.358,05	-3.490,00	-13.874,91	10.384,91	-38.483,14
190	- Auszahlungen für Finanzanlagen					
200	- Auszahlungen für sonstige Ausleihungen und Kreditgewährungen					
210	- Auszahlungen für den Erwerb von Vorräten					
220	- Sonstige Investitionsauszahlungen					
<b>230</b>	<b>= Summe der Auszahlungen aus Investitionstätigkeit</b>	<b>-52.358,05</b>	<b>-3.490,00</b>	<b>-22.243,59</b>	<b>18.753,59</b>	<b>-30.114,46</b>
<b>240</b>	<b>= Saldo der Ein- und Auszahlungen aus Investitionstätigkeit</b>	<b>-18.573,34</b>	<b>4.510,00</b>	<b>6.777,76</b>	<b>-2.267,76</b>	<b>-25.351,10</b>
<b>250</b>	<b>= Finanzmittelüberschuss / -fehlbedarf des Teilhaushalts</b>	<b>-120.788,64</b>	<b>-99.945,00</b>	<b>-49.763,81</b>	<b>-50.181,19</b>	<b>-71.024,83</b>



## Jahresrechnung 2009

<b>Investitionen Teilhaushalt 2 - Fachbereich II (Bauen und Umwelt)</b>							
Ortsgemeinde Hilgert							
<b>Invest.-Nr. Bezeichnung</b>	<b>Planansatz 2009</b>	<b>übertragene Ermächtigung (HAR) aus Vj.</b>	<b>über-/außerpl. Bewilligung</b>	<b>verfügbare Mittel 2009 insgesamt</b>	<b>Jahres- ergebnis 2009</b>	<b>Abweichungen in 2009</b>	<b>gebildete Ermächtigung (HAR) nach 2010</b>
I04.114100 Ankauf von Grundstücken 370 - Auszahlungen für Sachanlagen					-2.268,44	2.268,44	
					-2.268,44	2.268,44	
I04.114101 Entschädigung aus Gestattungsvertrag 360 - Auszahlungen für immaterielle Vermögensgegenstände					-1.500,00	1.500,00	
					-1.500,00	1.500,00	
I04.114302 Anschaffung eines Laubsaugers 370 - Auszahlungen für Sachanlagen	-490,00			-490,00		-490,00	
	-490,00			-490,00		-490,00	
I04.541100 Invest.-Kostenanteil für Kanallerneuerungen 360 - Auszahlungen für immaterielle Vermögensgegenstände					-6.868,68	6.868,68	
					-6.868,68	6.868,68	
I04.555101 Ankauf von Waldgrundstücken 370 - Auszahlungen für Sachanlagen		-7.750,88		-7.750,88	-7.800,00	49,12	
		-7.750,88		-7.750,88	-7.800,00	49,12	
I04.573201 Podestleiter für Pfeifenbäckerhalle 370 - Auszahlungen für Sachanlagen	-1.800,00			-1.800,00	-1.795,85	-4,15	
	-1.800,00			-1.800,00	-1.795,85	-4,15	
I04.573202 Austausch Boiler Pfeifenbäckerhalle 370 - Auszahlungen für Sachanlagen	-800,00			-800,00	-797,30	-2,70	
	-800,00			-800,00	-797,30	-2,70	
<b>Gesamtsumme</b>	<b>-3.090,00</b>	<b>-7.750,88</b>		<b>-10.840,88</b>	<b>-21.030,27</b>	<b>10.189,39</b>	

## Jahresrechnung 2009

<b>Teilergebnisrechnung Teilhaushalt 3 - Fachbereich III (Ordnung und Soziales)</b>						
Ortsgemeinde Hilgert						
Nr.	Bezeichnung	Ergebnis Haush.Vorjahr 2008	Ansatz Haushaltsjahr 2009	Ergebnis Haushaltsjahr 2009	Abweichung (Ansatz/Ergeb.) HhJ 2009	Ergeb.Verändg. gegenüber HhVJ 2008
010	+ Steuern und ähnliche Abgaben					
020	+ Zuwendungen, allgemeine Umlagen und sonstige Transfererträge					
030	+ Erträge der sozialen Sicherung					
040	+ Öffentlich-rechtliche Leistungsentgelte	182,50	200,00	90,00	110,00	92,50
050	+ Privatrechtliche Leistungsentgelte	1.327,00		103,00	-103,00	1.224,00
060	+ Kostenerstattungen und Kostenumlagen					
070	+ Bestandsveränderungen an fertigen und unfertigen Erzeugnissen					
080	+ Andere aktivierte Eigenleistungen					
090	+ Sonstige lfd. Erträge	750,00				750,00
<b>100</b>	<b>= Summe der lfd. Erträge aus Verwaltungstätigkeit</b>	<b>2.259,50</b>	<b>200,00</b>	<b>193,00</b>	<b>7,00</b>	<b>2.066,50</b>
110	- Personalaufwendungen					
120	- Versorgungsaufwendungen					
130	- Aufwendungen für Sach- und Dienstleistungen					
140	- Abschreibungen gemäß § 2 Abs. 1 Nr. 14 GemHVO					
150	- Abschreibungen gemäß § 2 Abs. 1 Nr. 15 GemHVO					
160	- Zuwendungen, Umlagen und sonstige Transferaufwendungen					
170	- Aufwendungen der sozialen Sicherung					
180	- Sonstige lfd. Aufwendungen					
<b>190</b>	<b>= Summe der lfd. Aufwendungen aus Verwaltungstätigkeit</b>					
<b>200</b>	<b>= Lfd. Ergebnis aus Verwaltungstätigkeit</b>	<b>2.259,50</b>	<b>200,00</b>	<b>193,00</b>	<b>7,00</b>	<b>2.066,50</b>
210	+ Zinserträge und sonstige Finanzerträge					
220	- Zinsaufwendungen und sonstige Finanzaufwendungen					
<b>230</b>	<b>= Finanzergebnis</b>					
<b>240</b>	<b>= Ordentliches Ergebnis</b>	<b>2.259,50</b>	<b>200,00</b>	<b>193,00</b>	<b>7,00</b>	<b>2.066,50</b>
250	+ Außerordentliche Erträge					
260	- Außerordentliche Aufwendungen					
<b>270</b>	<b>= Außerordentliches Ergebnis</b>					
<b>280</b>	<b>= Jahresergebnis Teilhaushalt vor Verrechnung interner Leistungsbeziehungen</b>	<b>2.259,50</b>	<b>200,00</b>	<b>193,00</b>	<b>7,00</b>	<b>2.066,50</b>
290	+ Erträge aus internen Leistungsbeziehungen					
300	- Aufwendungen aus internen Leistungsbeziehungen					
310	= Saldo der Erträge und Aufwendungen aus internen Leistungsbeziehungen					
<b>320</b>	<b>= Jahresergebnis Teilhaushalt nach Verrechnung interner Leistungsbeziehungen</b>	<b>2.259,50</b>	<b>200,00</b>	<b>193,00</b>	<b>7,00</b>	<b>2.066,50</b>

## Jahresrechnung 2009

<b>Teilfinanzrechnung Teilhaushalt 3 - Fachbereich III (Ordnung und Soziales)</b>						
Ortsgemeinde Hilgert						
Nr.	Bezeichnung	Ergebnis Haush.Vorjahr 2008	Ansatz Haushaltsjahr 2009	Ergebnis Haushaltsjahr 2009	Abweichung (Ansatz/Ergeb.) HhJ 2009	Ergeb.Verändg. gegenüber HhVJ 2008
010	= Saldo der lfd. Ein- und Auszahlungen aus Verwaltungstätigkeit	2.134,29	200,00	265,00	-65,00	1.869,29
020	= Saldo der Zins- und sonstigen Finanzein- und -auszahlungen					
030	= Saldo der ordentlichen Ein- und Auszahlungen	2.134,29	200,00	265,00	-65,00	1.869,29
040	= Saldo der außerordentlichen Ein- und Auszahlungen					
050	= Saldo ordentl./ao. Ein-/Auszahlungen vor Verrechg. interner Leist.beziehungen	2.134,29	200,00	265,00	-65,00	1.869,29
060	= Saldo der Ein- und Auszahlungen aus internen Leistungsbeziehungen					
070	= Saldo ordentl./ao. Ein-/Auszahlungen nach Verrechg. interner Leist.beziehungen	2.134,29	200,00	265,00	-65,00	1.869,29
080	+ Einzahlungen aus Investitionszuwendungen					
090	+ Einzahlungen aus Beiträgen und ähnlichen Entgelten					
100	+ Einzahlungen für immaterielle Vermögensgegenstände					
110	+ Einzahlungen für Sachanlagen					
120	+ Einzahlungen für Finanzanlagen					
130	+ Einzahlungen aus sonstigen Ausleihungen und Kreditgewährungen					
140	+ Einzahlungen aus der Veräußerung von Vorräten					
150	+ Sonstige Investitionseinzahlungen					
160	= Summe der Einzahlungen aus Investitionstätigkeit					
170	- Auszahlungen für immaterielle Vermögensgegenstände					
180	- Auszahlungen für Sachanlagen					
190	- Auszahlungen für Finanzanlagen					
200	- Auszahlungen für sonstige Ausleihungen und Kreditgewährungen					
210	- Auszahlungen für den Erwerb von Vorräten					
220	- Sonstige Investitionsauszahlungen					
230	= Summe der Auszahlungen aus Investitionstätigkeit					
240	= Saldo der Ein- und Auszahlungen aus Investitionstätigkeit					
250	= Finanzmittelüberschuss / -fehlbedarf des Teilhaushalts	2.134,29	200,00	265,00	-65,00	1.869,29

## Jahresrechnung 2009

<b>Teilergebnisrechnung Teilhaushalt 4 - Fachbereich IV (Finanzen)</b>						
Ortsgemeinde Hilgert						
Nr.	Bezeichnung	Ergebnis Haush.Vorjahr 2008	Ansatz Haushaltsjahr 2009	Ergebnis Haushaltsjahr 2009	Abweichung (Ansatz/Ergeb.) HhJ 2009	Ergeb.Verändg. gegenüber HhVJ 2008
010	+ Steuern und ähnliche Abgaben	1.311.706,99	1.188.960,00	981.000,31	207.959,69	330.706,68
020	+ Zuwendungen, allgemeine Umlagen und sonstige Transfererträge		3.480,00	3.502,00	-22,00	-3.502,00
030	+ Erträge der sozialen Sicherung					
040	+ Öffentlich-rechtliche Leistungsentgelte					
050	+ Privatrechtliche Leistungsentgelte					
060	+ Kostenerstattungen und Kostenumlagen					
070	+ Bestandsveränderungen an fertigen und unfertigen Erzeugnissen					
080	+ Andere aktivierte Eigenleistungen					
090	+ Sonstige lfd. Erträge	50,00		145,00	-145,00	-95,00
<b>100</b>	<b>= Summe der lfd. Erträge aus Verwaltungstätigkeit</b>	<b>1.311.756,99</b>	<b>1.192.440,00</b>	<b>984.647,31</b>	<b>207.792,69</b>	<b>327.109,68</b>
110	- Personalaufwendungen					
120	- Versorgungsaufwendungen					
130	- Aufwendungen für Sach- und Dienstleistungen					
140	- Abschreibungen gemäß § 2 Abs. 1 Nr. 14 GemHVO	-246,72		-1.192,36	1.192,36	945,64
150	- Abschreibungen gemäß § 2 Abs. 1 Nr. 15 GemHVO					
160	- Zuwendungen, Umlagen und sonstige Transferaufwendungen	-792.050,86	-990.150,00	-964.057,04	-26.092,96	172.006,18
170	- Aufwendungen der sozialen Sicherung					
180	- Sonstige lfd. Aufwendungen	-3.582,98		-588,53	588,53	-2.994,45
<b>190</b>	<b>= Summe der lfd. Aufwendungen aus Verwaltungstätigkeit</b>	<b>-795.880,56</b>	<b>-990.150,00</b>	<b>-965.837,93</b>	<b>-24.312,07</b>	<b>169.957,37</b>
<b>200</b>	<b>= Lfd. Ergebnis aus Verwaltungstätigkeit</b>	<b>515.876,43</b>	<b>202.290,00</b>	<b>18.809,38</b>	<b>183.480,62</b>	<b>497.067,05</b>
210	+ Zinserträge und sonstige Finanzerträge	3.006,00	570,00	10.277,50	-9.707,50	-7.271,50
220	- Zinsaufwendungen und sonstige Finanzaufwendungen	-34.611,37	-39.500,00	-39.747,80	247,80	5.136,43
<b>230</b>	<b>= Finanzergebnis</b>	<b>-31.605,37</b>	<b>-38.930,00</b>	<b>-29.470,30</b>	<b>-9.459,70</b>	<b>-2.135,07</b>
<b>240</b>	<b>= Ordentliches Ergebnis</b>	<b>484.271,06</b>	<b>163.360,00</b>	<b>-10.660,92</b>	<b>174.020,92</b>	<b>494.931,98</b>
250	+ Außerordentliche Erträge					
260	- Außerordentliche Aufwendungen					
<b>270</b>	<b>= Außerordentliches Ergebnis</b>					
<b>280</b>	<b>= Jahresergebnis Teilhaushalt vor Verrechnung interner Leistungsbeziehungen</b>	<b>484.271,06</b>	<b>163.360,00</b>	<b>-10.660,92</b>	<b>174.020,92</b>	<b>494.931,98</b>
290	+ Erträge aus internen Leistungsbeziehungen					
300	- Aufwendungen aus internen Leistungsbeziehungen					
310	= Saldo der Erträge und Aufwendungen aus internen Leistungsbeziehungen					
<b>320</b>	<b>= Jahresergebnis Teilhaushalt nach Verrechnung interner Leistungsbeziehungen</b>	<b>484.271,06</b>	<b>163.360,00</b>	<b>-10.660,92</b>	<b>174.020,92</b>	<b>494.931,98</b>

## Jahresrechnung 2009

<b>Teilfinanzrechnung Teilhaushalt 4 - Fachbereich IV (Finanzen)</b>						
Ortsgemeinde Hilgert						
Nr.	Bezeichnung	Ergebnis Haush.Vorjahr 2008	Ansatz Haushaltsjahr 2009	Ergebnis Haushaltsjahr 2009	Abweichung (Ansatz/Ergeb.) HhJ 2009	Ergeb.Verändg. gegenüber HhVJ 2008
010	= Saldo der lfd. Ein- und Auszahlungen aus Verwaltungstätigkeit	555.103,86	202.290,00	-41.549,77	243.839,77	596.653,63
020	= Saldo der Zins- und sonstigen Finanzein- und -auszahlungen	-33.464,37	-38.930,00	-35.403,30	-3.526,70	1.938,93
030	= Saldo der ordentlichen Ein- und Auszahlungen	521.639,49	163.360,00	-76.953,07	240.313,07	598.592,56
040	= Saldo der außerordentlichen Ein- und Auszahlungen					
050	= Saldo ordentl./ao. Ein-/Auszahlungen vor Verrechg. interner Leist.beziehungen	521.639,49	163.360,00	-76.953,07	240.313,07	598.592,56
060	= Saldo der Ein- und Auszahlungen aus internen Leistungsbeziehungen					
070	= Saldo ordentl./ao. Ein-/Auszahlungen nach Verrechg. interner Leist.beziehungen	521.639,49	163.360,00	-76.953,07	240.313,07	598.592,56
080	+ Einzahlungen aus Investitionszuwendungen					
090	+ Einzahlungen aus Beiträgen und ähnlichen Entgelten					
100	+ Einzahlungen für immaterielle Vermögensgegenstände					
110	+ Einzahlungen für Sachanlagen					
120	+ Einzahlungen für Finanzanlagen					
130	+ Einzahlungen aus sonstigen Ausleihungen und Kreditgewährungen					
140	+ Einzahlungen aus der Veräußerung von Vorräten					
150	+ Sonstige Investitionseinzahlungen					
160	= Summe der Einzahlungen aus Investitionstätigkeit					
170	- Auszahlungen für immaterielle Vermögensgegenstände		-4.850,00	-5.729,73	879,73	5.729,73
180	- Auszahlungen für Sachanlagen					
190	- Auszahlungen für Finanzanlagen					
200	- Auszahlungen für sonstige Ausleihungen und Kreditgewährungen					
210	- Auszahlungen für den Erwerb von Vorräten					
220	- Sonstige Investitionsauszahlungen					
230	= Summe der Auszahlungen aus Investitionstätigkeit		-4.850,00	-5.729,73	879,73	5.729,73
240	= Saldo der Ein- und Auszahlungen aus Investitionstätigkeit		-4.850,00	-5.729,73	879,73	5.729,73
250	= Finanzmittelüberschuss / -fehlbedarf des Teilhaushalts	521.639,49	158.510,00	-82.682,80	241.192,80	604.322,29

## Jahresrechnung 2009

<b>Investitionen Teilhaushalt 4 - Fachbereich IV (Finanzen)</b>							
Ortsgemeinde Hilgert							
<b>Invest.-Nr. Bezeichnung</b>	<b>Planansatz 2009</b>	<b>übertragene Ermächtigung (HAR) aus Vj.</b>	<b>über-/außerpl. Bewilligung</b>	<b>verfügbare Mittel 2009 insgesamt</b>	<b>Jahres- ergebnis 2009</b>	<b>Abweichungen in 2009</b>	<b>gebildete Ermächtigung (HAR) nach 2010</b>
I04.211101 Investitions-Sonder- umlage Sonnenfeld-Grundschule	-4.850,00	-4.650,00		-9.500,00	-5.729,73	-3.770,27	
360 - Auszahlungen für immaterielle Vermögensgegenstände	-4.850,00	-4.650,00		-9.500,00	-5.729,73	-3.770,27	
<b>Gesamtsumme</b>	<b>-4.850,00</b>	<b>-4.650,00</b>		<b>-9.500,00</b>	<b>-5.729,73</b>	<b>-3.770,27</b>	

## Schlussbilanz





## Die Bilanz

Die Bilanz ist eine stichtagsbezogene Gegenüberstellung von Vermögen (Mittelverwendung = Aktiva) und dessen Finanzierung (Mittelherkunft = Passiva) mit dem Ziel das Eigenkapital als Restgröße zu ermitteln. Dabei werden die in den Inventarverzeichnissen aufgelisteten Vermögensgegenstände und Schulden jeweils zu einer überschaubaren Anzahl von Posten verdichtet und mit Wertangaben in Euro versehen.

Mit der Bilanz wird den Bürgerinnen und Bürgern Rechenschaft darüber abgelegt, welche Vermögenswerte die Gemeinde im Zeitablauf geschaffen hat, welche finanziellen Verpflichtungen vorhanden sind und über welche Eigenkapitalausstattung sie verfügt. Die Bilanz ist Grundlage für die weitere Finanzwirtschaft der Gemeinde und damit auch für die Ratsmitglieder von entscheidender Bedeutung. So hat u. a. die Bewertung des abnutzbaren Vermögens über die daraus resultierenden Abschreibungen sowie die Bildung von Rückstellungen (u.a. für Pensionsverpflichtungen) unmittelbaren Einfluss auf die Ergebnishaushalte späterer Jahre.

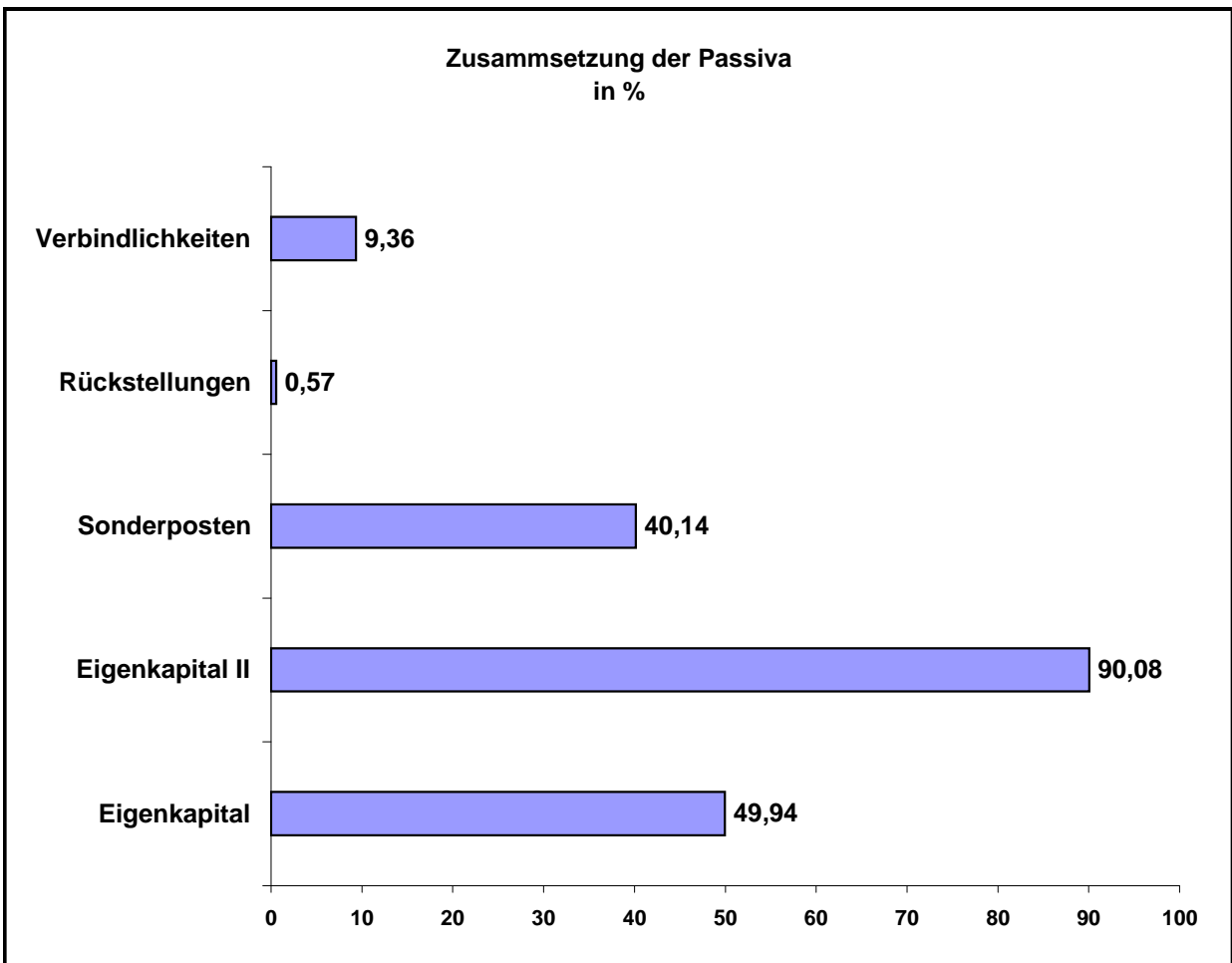
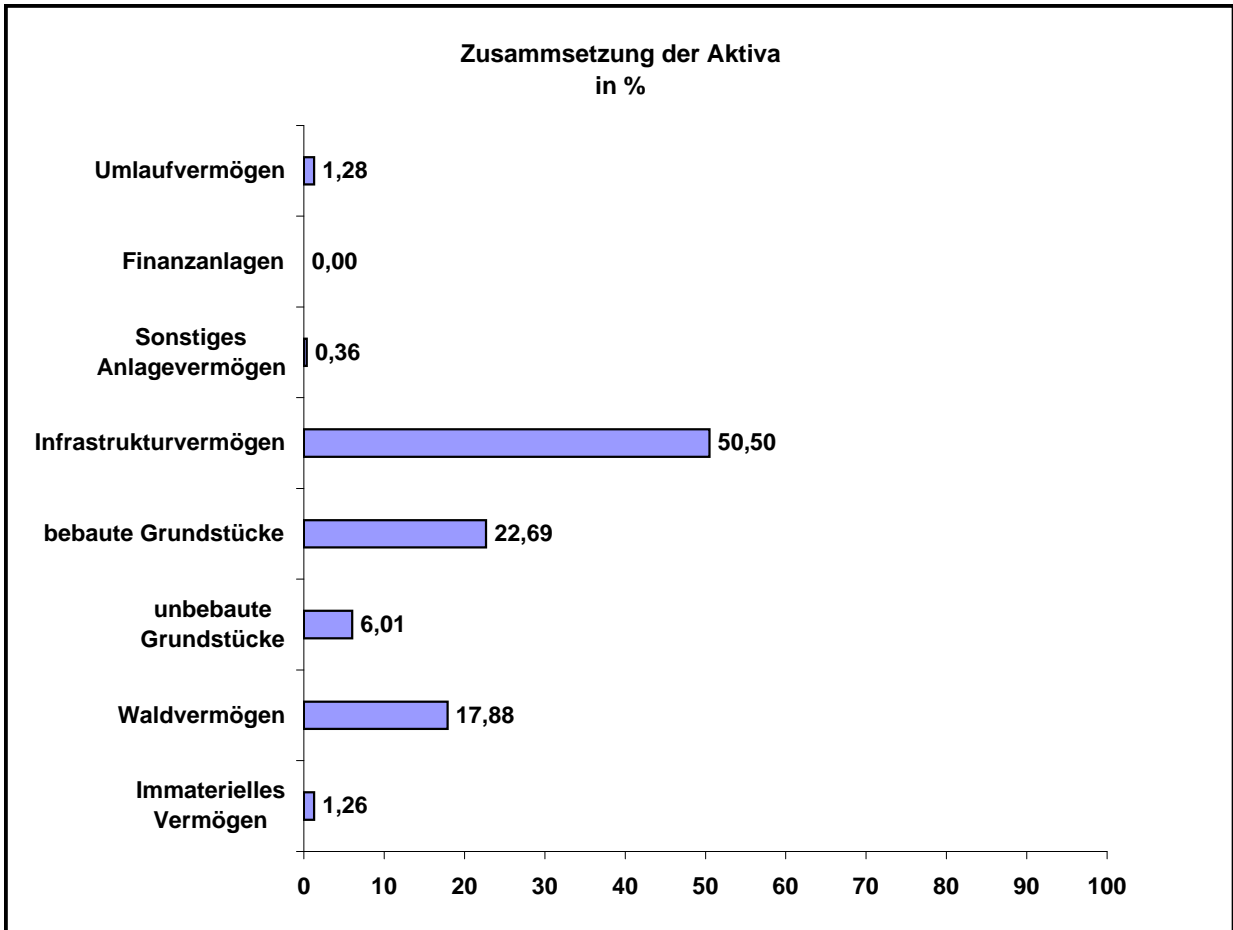
## Bilanzgliederung

<b>Aktiva</b>	<b>Passiva</b>
1. Anlagevermögen	1. Eigenkapital
1.1 Immaterielle Vermögensgegenstände	1.1 Kapitalrücklage
1.2 Sachanlagen	1.2 Sonstige Rücklagen
1.3 Finanzanlagen	1.3 Ergebnisvortrag
	1.4 Jahresüberschuss/-fehlbetrag
2. Umlaufvermögen	2. Sonderposten
3. Rechnungsabgrenzungsposten	3. Rückstellungen
4. nicht durch EK gedeckter Fehlbetrag	4. Verbindlichkeiten
	5. Rechnungsabgrenzungsposten

<b>Schlussbilanz der Ortsgemeinde Hilgert per 31.12.2009</b>				
<b>Aktiva</b>				
Posten	Bezeichnung	31.12. Haushalts- vorjahr	31.12. Haushalts- jahr	Veränderungen
		in €		
<b>1</b>	<b>Anlagevermögen</b>	<b>9.207.085,06</b>	<b>9.117.535,61</b>	<b>-89.549,45</b>
<b>1.1</b>	<b>Immaterielle Vermögensgegenstände</b>	<b>122.291,00</b>	<b>116.414,65</b>	<b>-5.876,35</b>
1.1.1	Gewerbliche Schutzrechte und ähnliche Rechte und Werte sowie Lizenzen an solchen Rechten und Werten	0,00	1.500,00	1.500,00
1.1.2	Geleistete Zuwendungen			
1.1.3	Gezahlte Investitionszuschüsse	122.291,00	114.914,65	-7.376,35
1.1.4	Geschäfts- oder Firmenwert			
1.1.5	Anzahlungen auf immaterielle Vermögensgegenstände			
<b>1.2</b>	<b>Sachanlagen</b>	<b>9.084.794,06</b>	<b>9.001.120,96</b>	<b>-83.673,10</b>
1.2.1	Wald, Forsten	1.644.001,57	1.651.801,57	7.800,00
1.2.2	Sonstige unbebaute Grundstücke u. grundstücksgleiche Rechte	561.262,53	555.491,44	-5.771,09
1.2.3	Bebaute Grundstücke und grundstücksgleiche Rechte	2.067.340,00	2.095.691,00	28.351,00
1.2.4	Infrastrukturvermögen	4.791.411,96	4.664.465,00	-126.946,96
1.2.5	Bauten auf fremdem Grund und Boden			
1.2.6	Kunstgegenstände, Denkmäler	5,00	5,00	0,00
1.2.7	Maschinen, technische Anlagen, Fahrzeuge	4.159,00	3.532,00	-627,00
1.2.8	Betriebs- und Geschäftsausstattung	16.614,00	18.990,00	2.376,00
1.2.9	Pflanzen und Tiere			
1.2.10	Geleistete Anzahlungen, Anlagen im Bau	0,00	11.144,95	11.144,95
<b>1.3</b>	<b>Finanzanlagen</b>	<b>0,00</b>	<b>0,00</b>	<b>0,00</b>
1.3.1	Anteile an verbundenen Unternehmen			
1.3.2	Ausleihungen an verbundene Unternehmen			
1.3.3	Beteiligungen			
1.3.4	Ausleihungen an Unternehmen, mit denen ein Beteiligungsverhältnis besteht			
1.3.5	Sondervermögen, Zweckverbände, Anstalten des öffentlichen Rechts, rechtsfähige kommunale Stiftungen			
1.3.6	Ausleihungen an Sondervermögen, Zweckverbände, Anstalten des öffentlichen Rechts, rechtsfähige kommunale Stiftungen			
1.3.7	Sonstige Wertpapiere des Anlagevermögens			
1.3.8	Sonstige Ausleihungen			
<b>2</b>	<b>Umlaufvermögen</b>	<b>392.377,76</b>	<b>118.672,68</b>	<b>-273.705,08</b>
<b>2.1</b>	<b>Vorräte</b>	<b>1.160,00</b>	<b>1.910,00</b>	<b>750,00</b>
2.1.1	Roh-, Hilfs- und Betriebsstoffe			
2.1.2	Unfertige Erzeugnisse, unfertige Leistungen	0,00	750,00	750,00
2.1.3	Fertige Erzeugnisse, fertige Leistungen und Waren	1.160,00	1.160,00	0,00
2.1.4	Geleistete Anzahlungen auf Vorräte			
<b>2.2</b>	<b>Forderungen und sonstige Vermögensgegenstände</b>	<b>391.217,76</b>	<b>116.762,68</b>	<b>-274.455,08</b>
2.2.1	Öffentlich-rechtliche Forderungen, Forderungen aus Transferleistungen	75.035,43	109.972,54	34.937,11
2.2.2	Privatrechtliche Forderungen aus Lieferungen und Leistungen	12.158,23	6.287,19	-5.871,04
2.2.3	Forderungen gegen verbundene Unternehmen			
2.2.4	Forderungen gegen Unternehmen, mit denen ein Beteiligungsverhältnis besteht			
2.2.5	Forderungen gegen Sondervermögen, Zweckverbände, Anstalten des öffentlichen Rechts, rechtsfähige kommunale Stiftungen			
2.2.6	Forderungen gegen den sonstigen öffentlichen Bereich	303.776,60	502,95	-303.273,65
2.2.7	Sonstige Vermögensgegenstände	247,50	0,00	-247,50
<b>2.3</b>	<b>Wertpapiere des Umlaufvermögens</b>	<b>0,00</b>	<b>0,00</b>	<b>0,00</b>
2.3.1	Anteile an verbundenen Unternehmen			
2.3.2	Sonstige Wertpapiere des Umlaufvermögens			
<b>2.4</b>	<b>Kassenbestand, Bundesbankguthaben, Guthaben bei der EZB, Guthaben bei Kreditinstituten und Schecks</b>	<b>0,00</b>	<b>0,00</b>	<b>0,00</b>
<b>3</b>	<b>Ausgleichsposten für latente Steuern</b>	<b>0,00</b>	<b>0,00</b>	<b>0,00</b>
<b>4</b>	<b>Rechnungsabgrenzungsposten</b>	<b>1.453,26</b>	<b>1.077,26</b>	<b>-376,00</b>
4.1	Disagio	0,00	0,00	0,00
4.2	Sonstige Rechnungsabgrenzungsposten	1.453,26	1.077,26	-376,00
<b>5</b>	<b>Nicht durch Eigenkapital gedeckter Fehlbetrag</b>	<b>0,00</b>	<b>0,00</b>	<b>0,00</b>
	<b>Bilanzsumme</b>	<b>9.600.916,08</b>	<b>9.237.285,55</b>	<b>-363.630,53</b>

<b>Passiva</b>				
<b>Schlussbilanz der Ortsgemeinde Hilgert per 31.12.2009</b>				
Posten	Bezeichnung	31.12. Haushalts- vorjahr	31.12. Haushalts- jahr	Veränderungen
		in €		
<b>1</b>	<b>Eigenkapital</b>	<b>4.676.661,55</b>	<b>4.613.028,08</b>	<b>-63.633,47</b>
1.1	Kapitalrücklage	4.674.494,43	4.674.494,43	0,00
1.2	Sonstige Rücklagen			
1.3	Ergebnisvortrag	0,00	2.167,12	2.167,12
1.4	Jahresüberschuss / Jahresfehlbetrag	2.167,12	-63.633,47	-65.800,59
<b>2</b>	<b>Sonderposten</b>	<b>4.018.201,22</b>	<b>3.707.537,22</b>	<b>-310.664,00</b>
2.1	Sonderposten für Belastungen aus dem kommunalen Finanzausgleich	211.340,00	0,00	-211.340,00
<b>2.2</b>	<b>Sonderposten zum Anlagevermögen</b>	<b>3.721.108,22</b>	<b>3.617.366,22</b>	<b>-103.742,00</b>
2.2.1	Sonderposten aus Zuwendungen	791.903,00	799.005,00	7.102,00
2.2.2	Sonderposten aus Beiträgen und ähnlichen Entgelten	2.929.205,22	2.818.361,22	-110.844,00
2.2.3	Sonderposten aus Anzahlungen für Anlagevermögen			
2.3	Sonderposten für den Gebührenaussgleich			
2.4	Sonderposten mit Rücklageanteil			
2.5	Sonderposten aus Grabnutzungsentgelten	85.753,00	90.171,00	4.418,00
2.6	Sonderposten aus Anzahlungen für Grabnutzungsentgelte			
2.7	Sonstige Sonderposten			
<b>3</b>	<b>Rückstellungen</b>	<b>49.805,31</b>	<b>52.251,53</b>	<b>2.446,22</b>
3.1	Rückstellungen für Pensionen und ähnliche Verpflichtungen	49.690,00	52.116,00	2.426,00
3.2	Steuerrückstellungen			
3.3	Rückstellungen für latente Steuern			
3.4	Sonstige Rückstellungen	115,31	135,53	20,22
<b>4</b>	<b>Verbindlichkeiten</b>	<b>856.248,00</b>	<b>864.468,72</b>	<b>8.220,72</b>
4.1	Anleihen			
<b>4.2</b>	<b>Verbindlichkeiten aus Kreditaufnahmen</b>	<b>759.834,79</b>	<b>728.655,89</b>	<b>-31.178,90</b>
4.2.1	Verbindlichkeiten aus Kreditaufnahmen für Investitionen	759.834,79	728.655,89	-31.178,90
4.2.2	Verbindlichkeiten aus Kreditaufnahmen zur Liquiditätssicherung			
4.3	Verbindlichkeiten aus Vorgängen, die Kreditaufnahmen wirtschaftlich gleichkommen			
4.4	Erhaltene Anzahlungen auf Bestellungen			
4.5	Verbindlichkeiten aus Lieferungen und Leistungen	34.645,63	36.937,63	2.292,00
4.6	Verbindlichkeiten aus Transferleistungen			
4.7	Verbindlichkeiten gegenüber verbundenen Unternehmen			
4.8	Verbindlichkeiten gegenüber Unternehmen, mit denen ein Beteiligungsverhältnis besteht			
4.9	Verbindlichkeiten gegenüber Sondervermögen, Zweckverbänden, Anstalten des öffentlichen Rechts, rechtsfähigen kommunalen Stiftungen	6.773,01	61,05	-6.711,96
4.10	Verbindlichkeiten gegenüber dem sonstigen öffentlichen Bereich	54.994,57	98.814,15	43.819,58
4.11	Sonstige Verbindlichkeiten			
<b>5</b>	<b>Rechnungsabgrenzungsposten</b>	<b>0,00</b>	<b>0,00</b>	<b>0,00</b>
	<b>Bilanzsumme</b>	<b>9.600.916,08</b>	<b>9.237.285,55</b>	<b>-363.630,53</b>

## Schlussbilanz der Ortsgemeinde Hilgert zum 31.12.2009



## Anhang

## **Bilanzierungspflicht**

Die Gemeinde hat zum Schluss eines jeden Haushaltsjahres eine Bilanz aufzustellen - § 108 Abs. 2 Nr. 4 GemO.

## **Gliederung Bilanz / Anhang**

Die Gliederungsvorschriften der GemHVO (vgl. Muster 19 zu § 43 GemHVO) zur Bilanz fanden uneingeschränkt Beachtung. Eine nicht fortlaufende Nummerierung in der Bilanz ist durch nicht abgebildete Leerposten bedingt.

Gemäß § 48 Abs. 4 GemHVO können Angaben und Erläuterungen unterbleiben, soweit sie unter Beachtung der Grundsätze ordnungsgemäßer Buchführung für Gemeinden für die Darstellung der Vermögens-, Finanz- und Ertragslage der Gemeinde von untergeordneter Bedeutung sind.

Hinsichtlich der Gestaltung des Anhangs besteht grundsätzlich Gestaltungsfreiheit. Die Gliederung und Strukturierung des Anhangs erfolgt nach sachlichen Gesichtspunkten.

## **Bilanzierungs- und Bewertungsmethoden**

Die Bilanzierung und Bewertung erfolgte grundsätzlich nach den im Rechnungsjahr geltenden Vorschriften. Etwaige Ausnahmen bzw. Besonderheiten sind ggfls. erläutert.

Die Bewertung der in der Bilanz auszuweisenden Vermögensgegenstände, Sonderposten, Rückstellungen, Verbindlichkeiten und Rechnungsabgrenzungsposten erfolgt nach den Grundsätzen ordnungsgemäßer Buchführung für Gemeinden und Gemeindeverbände.

Besondere Beachtung galt dem Folgenden:

- Die Vermögensgegenstände, Sonderposten, Rückstellungen, Verbindlichkeiten und Rechnungsabgrenzungsposten sind zum Bilanzstichtag einzeln zu bewerten.
- Die Vermögensgegenstände sind höchstens mit den Anschaffungs- oder Herstellungskosten, vermindert um die Abschreibung für die Zeit zwischen dem Zeitpunkt der Anschaffung oder Herstellung und dem Bilanzstichtag, anzusetzen.
- Alle Vermögensgegenstände, Sonderposten, Rückstellungen, Verbindlichkeiten und Rechnungsabgrenzungsposten müssen erfasst werden. Ausgenommen hiervon sind lediglich abnutzbare bewegliche Vermögensgegenstände, deren Anschaffungskosten bzw. Herstellungskosten 60,00 € ohne Umsatzsteuer nicht überschreiten. Hinsichtlich der Vermögensgegenstände mit Anschaffungskosten zwischen 60 € und 410 € netto besteht im Rahmen der Eröffnungsbilanz ein Wahlrecht, danach Erfassungspflicht mit der Möglichkeit der Sofort-Abschreibung.
- Es ist vorsichtig zu bewerten; vorhersehbare Risiken und Verluste, die bis zum Bilanzstichtag entstanden sind, sind zu berücksichtigen, selbst wenn diese erst zwischen dem Bilanzstichtag und dem Tag der Aufstellung der Eröffnungsbilanz bekannt geworden sind.
- Bewertungsvereinfachungsmethoden wurden im zulässigen Maß angewendet.
  - Vergleichs- oder Erfahrungswerte für vor 2000 angeschaffte Vermögensgegenstände, wenn die AHK nicht bekannt waren.
  - Festwerte für das Waldvermögen
  - Festwerte für die Medienbestände von Büchereien
- Von den bisherigen Bilanzierungs- und Bewertungsmethoden wurde nicht abgewichen.
- Soweit in der Bilanz Posten angesetzt sind die ursprünglich auf DM lauteten, wurden diese mit dem Umrechnungsfaktor 1,95583 Euro in Euro umgerechnet.

- Fremdkapitalzinsen wurden bei den Herstellungskosten nicht eingerechnet.
- Es musste keine Rückstellung für unterlassene Instandhaltungen gebildet werden.
- Zur Subsidiärhaftung aus der Zusatzversorgung der Arbeitnehmerinnen und Arbeitnehmern werden folgende Angaben gemacht:  
 Die Arbeitnehmerinnen und Arbeitnehmer der Verbandsgemeinde sind bei der Zusatzversorgungskasse für die Gemeinden und Gemeindeverbände in Wiesbaden (ZVK) versichert.  
 Es bestehen Versorgungszusagen gemäß § 25 TVÖD-VKA.  
 Die ZVK Wiesbaden ist ein mittelbarer Versorgungsträger, der lediglich umlagefinanzierte Beiträge verwaltet.  
 Sie ist quasi das „Verwaltungsorgan“ der Solidargemeinschaft der angeschlossenen umlageverpflichteten Gemeinden.  
 Wegen des fehlenden Kapitaldeckungsprinzips wie bei Fonds und Versicherungen besitzen Mitgliedsgemeinden keine Anteile, ein Fehlbetrag wird daher niemals auszuweisen sein.  
 Der Zeit 2007 geltende Umlagesatz beträgt 6,2 % des zusatzversorgungspflichtigen Bruttoentgelts (Umlagegrundlage) und wird bis auf weiteres stabil bleiben.  
 Daneben zahlen die Gemeinden ein sog. Sanierungsgeld iHv. 1,4%, ab 2010 iHv 2,3% der Umlagegrundlage. Dieses Sanierungsgeld wird zur Deckung von vor dem 01.01.2002 entstandenen Ansprüchen und Anwartschaften verwendet, vergleichbar mit der Zahlung von Beitragsrückständen.
- Abschreibungen erfolgten ausschließlich linear.
- Veränderungen der ursprünglich angenommenen Nutzungsdauer von Vermögensgegenständen erfolgten nicht.
- Die Gemeinde Hilgert beschäftigte am 31.12.2009: 4 Tarifbeschäftigte.

**Mitglieder des Gemeinderates im Jahr 2009 waren:**

Gelhard, Wolfgang	Ortsbürgermeister, laufend
Hauke, Wolfgang	1. Beigeordneter, laufend
Gensty, Martin	Beigeordneter, laufend
Schmidt, Uwe	Beigeordneter, laufend
Brockert, Thilo	Ratsmitglied, (bis 01.07.2009)
Brötz, Wolfgang	Ratsmitglied, (bis 01.07.2009)
Stamm, Dirk	Ratsmitglied, (bis 01.07.2009)
Dommermuth, Andrea	Ratsmitglied, (bis 01.07.2009)
Becker, Peter	Ratsmitglied, laufend
Gensty, Josef	Ratsmitglied, laufend
Hein, Judith	Ratsmitglied, laufend
Hertzsch, Rainer	Ratsmitglied, laufend
Klein, Horst-Rainer	Ratsmitglied, laufend
Kolbe, Renate	Ratsmitglied, laufend
Soine, Rolf-Rainer	Ratsmitglied, laufend
Starke, Gerhard	Ratsmitglied, laufend
Titz, Ursula	Ratsmitglied, laufend
Kern, Michael	Ratsmitglied, (ab 01.07.2009)
Sommer, Peter	Ratsmitglied, (ab 01.07.2009)
Sierj, Karin	Ratsmitglied, (ab 01.07.2009)
Steuler, Jens	Ratsmitglied, (ab 01.07.2009)

## Erläuterungen zu den einzelnen Bilanzpositionen

<u>Aktiva</u>	Einzelwerte	Summe Vorjahr	Summe Haushaltsjahr	Veränderung
<b>1. Anlagevermögen</b>		<b>9.207.085,06</b>	<b>9.117.535,61</b>	<b>-89.549,45</b>
<b>1.1 Immaterielle Vermögensgegenstände</b>		<b>122.291,00</b>	<b>114.914,65</b>	<b>-7.376,35</b>
1.1.1 Gewerbl. Schutzrechte/ähnl. Rechte/Werte/Lizenzen		0,00	1.500,00	1.500,00
1.1.3 Gezahlte Investitionszuschüsse		122.291,00	114.914,65	-7.376,35
Der ausgewiesene Buchwert betrifft Investitionszuschüsse für die Straßenoberflächenentwässerung und die Sonnenfeld-Schule. Die Abschreibung erfolgt gemäß Ziffer 4.4. der VV-Afa linear entsprechend der Nutzungsdauer der bezuschussten Vermögensgegenstände.				
<b>1.2 Sachanlagen</b>		<b>9.084.794,06</b>	<b>9.001.120,96</b>	<b>-83.673,10</b>
<b>1.2.1 Wald und Forsten</b>		<b>1.644.001,57</b>	<b>1.651.801,57</b>	<b>7.800,00</b>
Der ausgewiesene Betrag errechnet sich aus dem Wert des Wirtschaftswaldes (stehendes Holzvermögen) und dem Wert der Waldgrundstücke (Grund und Boden). Grundlage für die Bewertung ist das Forsteinrichtungswerk 2009.				
Holzvermögen	532.301,45		532.301,45	0,00
Grundstücke	1.111.700,12		1.119.500,12	7.800,00
<b>1.2.2 Sonstige unbebaute Grundstücke und Grundstücksgleiche Rechte</b>		<b>561.262,53</b>	<b>555.491,44</b>	<b>-5.771,09</b>
Saldiert wurden die Werte des Friedhofes, von Spiel- und Bolzplätzen sowie die Werte der unbebauten Grundstücke im Innen- und Außenbereich. Es gab keine wesentliche Veränderungen.				
Friedhof	97.993,00		95.510,00	-2.483,00
Spiel- und Bolzplätze	254.246,53		248.893,00	-5.353,53
Grundstücke Innenbereich (nur Splitterparzellen)	2.208,00		2.208,00	0,00
Felder	203.353,00		205.418,44	2.065,44
Gewässer	3.462,00		3.462,00	0,00
<b>1.2.3 Bebaute Grundstücke und Grundstücksgleiche Rechte</b>		<b>2.067.340,00</b>	<b>2.095.691,00</b>	<b>28.351,00</b>
Im Betrag enthalten sind die Boden bzw. Boden- und Anlagenwerte der nachfolgenden Objekte:				
Splitterparzellen	68.012,00		68.012,00	0,00
Kindergarten	508.019,00		565.447,00	57.428,00
Sportplatz	77.972,00		71.475,00	-6.497,00
Pfeiffenbäckerhalle	1.339.063,00		1.319.232,00	-19.831,00
Garage Bauhof	6.457,00		6.367,00	-90,00
Bgm-Amt (Brunnenweg 10)	50.837,00		49.593,00	-1.244,00
Grill- und Freizeithütte	16.980,00		15.565,00	-1.415,00

Der Ausweis von Sportplatz und Grillhütte erfolgt ohne Grundstückswert (Waldparzellen).

Anlagenzugänge erfolgten beim Kindergarten .



<b>Aktiva</b>	Einzelwerte	Summe Vorjahr	Summe Haushaltsjahr	Veränderung
---------------	-------------	------------------	------------------------	-------------

**1.2.4 Infrastrukturvermögen** **4.791.411,96    4.664.465,00    -126.946,96**

Erfasst wurden die Buchwerte aller Straßen, Wege, Plätze, der ingenieurtechnischen Anlagen (Brücken, Treppen, Stützwände), Einrichtungen des ÖPNV (Buswartehallen), Sonstige Erholungseinrichtungen (Radwege). Die saldierten Einzelwerte setzen sich zusammen aus den Werten für Grund und Boden und den Anschaffungskosten für die errichteten Bauwerke.

Grundstückswert	1.450.312,96	1.450.219,00	-93,96
Straßenbauwerke	3.263.852,00	3.141.350,00	-122.502,00
Beleuchtungsanlagen	62.976,00	59.621,00	-3.355,00
ÖPNV – Buswartehalle	14.271,00	13.275,00	-996,00

**1.2.6 Kunstgegenstände, Denkmäler** **5,00                    5,00                    0,00**

Unter der Bilanzposition sind die Kunstobjekte: Engels-Skulptur Friedhof, Pfeifen und Krüge (Pfeifenbäckerhalle), die Gedenktafeln Jahnplatz, Johanna-Kirchner (Bommert) und das Krieger-Denkmal auf dem Friedhof jeweils mit dem Erinnerungswert von je 1,00 € erfasst.

**1.2.7 Maschinen, technische Anlage, Fahrzeuge** **4.159,00                3.532,00                -627,00**

Fahrzeuge des Bauhofes	2.685,00	2.399,00	-286,00
Ausrüstung des Bauhofes	1.474,00	1.133,00	-341,00

**1.2.8 Betriebs- und Geschäftsausstattung** **16.614,00              18.990,00              2.376,00**

Im Bilanzansatz sind folgende Werte saldiert:

Bürgermeister-Amt	5,00	5,00	0,00
Bauhof	2,00	6,00	4,00
Medienbestände Bücherei	7.264,00	7.264,00	0,00
Bücherei	2,00	2,00	0,00
Kindergarten	0,00	759,00	759,00
Spielplatz	1,00	2,00	1,00
Friedhof	5.315,00	4.831,00	-484,00
Pfeifenbäckerhalle	2,00	2.408,00	2.406,00
Werbetafel in den Erlen	1.456,00	1.250,00	-206,00
Forstwirtschaft	2,00	2,00	0,00
Kirmesbaumhalterung	2.565,00	2.461,00	-104,00

Anlagenzugänge erfolgten beim Kindergarten und bei der Pfeifenbäckerhalle.

**1.2.10 Geleistete Anzahlungen, Anlagen im Bau** **0,00                    11.144,95              11.144,95**

Die Kosten des U3-Umbaus wurden zunächst als Anlagen im Bau erfasst. Die Anlagen im Bau wurden 2009 aufgelöst und in Anlagen des Kindergarten umgebucht.

**2. Umlaufvermögen** **392.377,76            118.672,68            -273.705,08**

**2.1. Vorräte** **1.160,00                1.910,00                750,00**

**2.1.2 unfertige Erzeugnisse, unfertige Leistungen** **0,00                    750,00                    750,00**

Aufwand für die Erstellung einer Chronik (Bildband).

**2.1.3 Fertige Erzeugnisse, fertige Leistungen und Waren** **1.160,00                1.160,00                0,00**

Bauplatz "Am Kirchhahn"

<u>Aktiva</u>	Einzelwerte	Summe Vorjahr	Summe Haushaltsjahr	Veränderung
<b>2.2 Forderungen und sonstige Vermögensgegenstände</b>		<b>391.217,76</b>	<b>116.762,68</b>	<b>-274.455,08</b>
<b>2.2.1 Öffentlich-rechtliche Forderungen, Forderungen aus Transfer-Leistungen</b>		<b>75.035,43</b>	<b>109.972,54</b>	<b>34.937,11</b>
Es handelt sich hier um Mahn- und Vollstreckungsgebühren, Säumniszuschläge, Bestattungsgebühren, Anliegerbeiträge, Steuerforderungen, Gemeindeanteil an der EkSt und USt; vermindert um entsprechende Wertberichtigungen.				
<b>2.2.2 Privatrechtliche Forderungen aus Lieferungen und Leistungen</b>		<b>12.158,23</b>	<b>6.287,19</b>	<b>-5.871,04</b>
Unter dieser Bilanzposition werden Forderungen aus Verkauf, Vermietung, Verpachtung u.ä. vermindert um entsprechende Wertberichtigungen ausgewiesen.				
<b>2.2.6 Forderungen gegen den sonstigen öffentlichen Bereich</b>		<b>303.776,60</b>	<b>502,95</b>	<b>-303.273,65</b>
Es handelt sich um Forderungen, die den zuvor beschriebenen Forderungs-Bilanzpositionen nicht zuzuordnen sind; um Verrechnungen von Leistungsaustausch zwischen staatlichen Stellen. Unter dieser Bilanzposition ist auch ein vorhandener positiver Anteil der Ortsgemeinde am Zahlungsmittelbestand der Verbandsgemeindekasse als Forderung gegenüber der Verbandsgemeinde, quasi die Gewährung eines „Kassenkredites“ an die Verbandsgemeinde, darzustellen (in 2009 = 0,00 €).				
<b>2.2.7 Sonstige Vermögensgegenstände</b>		<b>247,50</b>	<b>0,00</b>	<b>-247,50</b>
Eine Schadensersatzforderung (Basketballbrett) wurde ausgeglichen, neue Forderungen nicht begründet.				
<b>2.4 Kassenbestand, Guthaben bei Kreditinstituten und Schecks</b>		<b>0,00</b>	<b>0,00</b>	<b>0,00</b>
Die Verbandsgemeinde Höhr-Grenzhausen führt im Rahmen des § 68 IV Satz1GemO die Kassengeschäfte der Ortsgemeinden als Einheitskasse. Ortsgemeinden haben daher keine eigenen Gemeindekassen und keine eigenen Bankkonten. Die Bestände sind daher in der Bilanz der Verbandsgemeinde als liquide Mittel auszuweisen. Der Anteil („Bestände“) der Ortsgemeinden am Zahlungsmittelbestand der Verbandsgemeindekasse wird in Form von Forderungen oder Verbindlichkeiten gegenüber der Verbandsgemeinde dargestellt.				
Negative Bestände der Ortsgemeinden sind Verbindlichkeiten, positive Bestände der Ortsgemeinden sind Forderungen in der Bilanz der Ortsgemeinde.				
<b>3. Ausgleichsposten für latente Steuern</b>				
				(nur bei steuerlichen Betrieben)
<b>4. Rechnungsabgrenzungsposten</b>		<b>1.453,26</b>	<b>1.077,26</b>	<b>-376,00</b>
<b>4.2 Sonstige Rechnungsabgrenzungsposten</b>		<b>1.453,26</b>	<b>1.077,26</b>	<b>-376,00</b>
Diese Bilanzposition dient der periodengerechten Darstellung des jeweiligen Aufwandes unabhängig vom Zeitpunkt der sachlichen Zahlung (Kassenwirksamkeit).				
- Beamtenbesoldung	1.077,26		1.077,26	0,00
- sonstige (z.B. Ehrensold)	376,00		0,00	-376,00

<u>Passiva</u>	Einzelwerte	Summe Vorjahr	Summe Haushaltsjahr	Veränderung
<b>1. Eigenkapital</b>		<b>4.676.661,55</b>	<b>4.613.028,08</b>	<b>-63.633,47</b>
Eigenkapitalquote I (Verhältnis Eigenkapital zur Bilanzsumme):		<b>48,71%</b>	<b>49,94%</b>	<b>1,23%</b>
Eigenkapitalquote II (Verhältnis Eigenkapital zzgl. Sonderposten zur Bilanzsumme):		<b>90,56%</b>	<b>90,08%</b>	<b>-0,48%</b>
<b>1.1 Kapitalrücklage</b>		<b>4.674.494,43</b>	<b>4.674.494,43</b>	<b>0,00</b>
Das Eigenkapital in der Eröffnungsbilanz ergibt sich aus dem Saldo des Vermögens (=Aktiva) und den Sonderposten, Rückstellungen, Verbindlichkeiten und den passiven Rechnungsabgrenzungsposten. Es ist in der Kapitalrücklage nachzuweisen. Die Kapitalrücklage kann letztmalig mit dem Jahresabschluss 2013 ergebnisneutral korrigiert werden. Sie ändert sich sonst nur nach Verrechnungen mit Ergebnisvorträgen.				
<b>1.3 Ergebnisvortrag</b>			<b>2.167,12</b>	Überschuss
<b>1.4 Jahresfehlbetrag</b>			<b>63.633,47</b>	Fehlbetrag
Der Jahresfehlbetrag ist Bestandteil des Eigenkapitals und ist gemäß § 18 Abs. 4 GemHVO auf die nächsten fünf Haushaltsjahre vorzutragen. Wird der Jahresfehlbetrag innerhalb der folgenden fünf Jahre nicht durch Jahresüberschüsse abgedeckt, erfolgt eine Verrechnung mit der Kapitalrücklage.				
<b>2. Sonderposten</b>		<b>4.018.201,22</b>	<b>3.707.537,22</b>	<b>-310.664,00</b>
<b>2.1 Sonderposten für Belastungen aus dem kommunalen Finanzausgleich</b>		<b>211.340,00</b>	<b>0,00</b>	<b>-211.340,00</b>
<b>2.2 Sonderposten zum Anlagevermögen</b>		<b>3.721.108,22</b>	<b>3.617.366,22</b>	<b>-103.742,00</b>
<b>2.2.1 Sonderposten aus Zuwendungen</b>		<b>791.903,00</b>	<b>799.005,00</b>	<b>7.102,00</b>
Der ausgewiesene Betrag setzt sich wie folgt zusammen:				
Zuschüsse Straßen-Wege-Plätze	87.132,00		83.890,00	-3.242,00
Zuwendungen Kindergarten	272.396,00		295.964,00	23.568,00
Pfeifenbäckerhalle	384.007,00		377.403,00	-6.604,00
Sportplatz	37.604,00		34.470,00	-3.134,00
Friedhof	1.917,00		383,00	-1.534,00
Spielplatz Bommert	4.824,00		2.872,00	-1.952,00
Bücherei	4.023,00		4.023,00	0,00
<b>2.2.2 Sonderposten aus Beiträgen</b>		<b>2.929.205,22</b>	<b>2.818.361,22</b>	<b>-110.844,00</b>
Beiträge Straßen-Wege-Plätze (Anliegerbeiträge)	2.929.205,22		2.818.361,22	-110.844,00
<b>2.5. Sonderposten aus Grabnutzungsentgelten</b>		<b>85.753,00</b>	<b>90.171,00</b>	<b>4.418,00</b>

<b>Passiva</b>	Einzelwerte	Summe Vorjahr	Summe Haushaltsjahr	Veränderung
----------------	-------------	------------------	------------------------	-------------

<b>3. Rückstellungen</b>		<b>49.805,31</b>	<b>52.251,53</b>	<b>2.446,22</b>
--------------------------	--	------------------	------------------	-----------------

<b>3.1 Rückstellungen für Pensionen und ähnliche Verpflichtungen</b>		<b>49.690,00</b>	<b>52.116,00</b>	<b>2.426,00</b>
--	--	------------------	------------------	-----------------

Hier sind die für den Bilanzstichtag ermittelten Werte für Pensions- bzw. Ehrensold-Rückstellungen auszuweisen.

<b>3.4 Sonstige Rückstellungen</b>		<b>115,31</b>	<b>135,53</b>	<b>20,22</b>
------------------------------------	--	---------------	---------------	--------------

Hier sind die für den Bilanzstichtag ermittelten Werte für Urlaub und Überstunden auszuweisen.

<b>4. Verbindlichkeiten</b>		<b>856.248,00</b>	<b>864.468,72</b>	<b>8.220,72</b>
-----------------------------	--	-------------------	-------------------	-----------------

Unter dieser Bilanzposition wurden die Verbindlichkeiten der Ortsgemeinde Hilgert zum Bilanzstichtag ausgewiesen. Verbindlichkeiten sind Verpflichtungen, die dem Grunde, der Höhe und der Fälligkeit nach feststehen. Sie sind mit dem Rückzahlungsbetrag anzusetzen.

Die Aufgliederung und die Restlaufzeiten der Verbindlichkeiten werden in der Verbindlichkeitenübersicht (siehe Anlage) dargestellt.

<b>4.2 Verbindlichkeiten aus Kreditaufnahmen</b>		<b>759.834,79</b>	<b>728.655,89</b>	<b>-31.178,90</b>
--	--	-------------------	-------------------	-------------------

<b>4.2.1 Kreditaufnahmen für Investitionen</b>		<b>759.834,79</b>	<b>728.655,89</b>	<b>-31.178,90</b>
--	--	-------------------	-------------------	-------------------

Dargestellt ist die Summe der Rückzahlungsverpflichtungen aus 4 Krediten bei drei verschiedenen Instituten.

Diese wurden in den Jahren 1992 bis 1995 für den Bau bzw. den Ausbau der Pfeifenbäckerhalle und des Kindergartens benötigt.

<b>4.5 Verbindlichkeiten aus Lieferungen und Leistungen</b>		<b>34.645,63</b>	<b>36.937,63</b>	<b>2.292,00</b>
---	--	------------------	------------------	-----------------

Die Verbindlichkeiten aus Lieferungen und Leistungen gegenüber dem privaten Bereich wurden mit einem Betrag von 36.937,63 € bilanziert. Es handelt sich dabei um Ausgaben des Jahres 2008, welche jedoch erst nach dem 31.12.2009 ausgeglichen wurden.

<b>4.9 Verbindlichkeiten ggü. Sondervermögen, Zweckverbänden</b>		<b>6.773,01</b>	<b>61,05</b>	<b>-6.711,96</b>
--	--	-----------------	--------------	------------------

Hierbei handelt es sich um Verbindlichkeiten aus der Inanspruchnahme von Dienstleistungen von den Verbandsgemeindewerken.

<b>4.10 Verbindlichkeiten ggü. dem sonstigen öffentlichen Bereich</b>		<b>54.994,57</b>	<b>98.814,15</b>	<b>43.819,58</b>
---	--	------------------	------------------	------------------

Bilanziert sind offene Verrechnungsbuchungen zwischen Rechtspersonlichkeiten des öffentlichen Bereiches (Land, Kommunen, öffentliche Sonderrechnungen...). Insbesondere die Problematik der Einheitskasse (siehe Erläuterungen Aktiva, Ziff. 2.4.) wird hier bilanziell dargestellt: Ein vorhandener negativer Bestand („Kassenkredit“) der Ortsgemeinde Hilgert am Zahlungsmittelbestand der Verbandsgemeindekasse wäre hier als Verbindlichkeit gegenüber der Verbandsgemeinde darzustellen.

Ein Teil des Saldos bildet der "Kassenkredit" von der VG-Kasse in Höhe von 93.185,01 €.

## Anlagen



Anlagenübersicht zur Schlussbilanz 2009 der Ortsgemeinde Hilgert																	
Posten	Art (gem. § 47 Abs. 4 Nr. 1 GemHVO)	Anschaffungs- und Herstellungskosten				Abschreibungen, Wertberichtigungen						Restbuchwerte		Kennzahlen		Wert-minderung durch unterlassene Instandhaltung, Atlasten, sonstiges	
		Stand zum 31.12.08 Haushaltsvorjahr <sup>1)</sup>	Zugänge im Haushalts- jahr	Abgänge im Haushalts- jahr	Um- buchungen im Haushalts- jahr	Stand zum 31.12.09 (Haushalts- jahr)	aufgelaufene Abschreibungen zum 31.12.08 HH-Vorjahr	Zu- schreibungen im Haus- haltsjahr	Ab- schreibungen im Haus- haltsjahr	Umbuchungen im Haus- haltsjahr	aufgelaufene Ab- schreibungen auf Abgänge	Ab- schreibungen zum 31.12.09 Haushaltsjahr	Rest- buchwerte am Ende des Haushalts- jahres	Rest- buchwerte am Ende des Haushalts- vorjahres	Durchschnitt- licher Ab- schreibungs- satz		Durchschnitt- licher Restbuchwert
in € <sup>2)</sup>																	
1.1	Immaterielle Vermögensgegenstände	129.381,77	2.289,01			131.670,78	7.090,77	0,00	8.165,36	0,00		15.256,13	116.414,65	122.291,00	21,51	80,60	
1.1.1	Gewerbliche Schutzrechte und ähnliche Rechte und Werte sowie Lizenzen an solchen Rechten und Werten	0,00	1.500,00	0,00	0,00	1.500,00	0,00	0,00	0,00	0,00	0,00	0,00	1.500,00	0,00	0,00	100,00	
1.1.2	Geleistete Zuwendungen																
1.1.3	Gezahlte Investitionszuschüsse	129.381,77	789,01	0,00	0,00	130.170,78	7.090,77	0,00	8.165,36	0,00	0,00	15.256,13	114.914,65	122.291,00	23,30	78,99	
1.1.4	Geschäfts- oder Firmenwert																
1.1.5	Anzahlungen auf immaterielle Vermögensgegenstände																
1.2	Sachanlagen	9.265.872,66	92.591,63	-296,96		9.358.167,33	181.078,60	1,00	175.968,77	0,00		357.046,37	9.001.120,96	9.084.794,06	18,73	75,55	
1.2.1	Wald, Forsten	1.644.001,57	7.800,00	0,00	0,00	1.651.801,57	0,00	0,00	0,00	0,00	0,00	0,00	1.651.801,57	1.644.001,57	0,00	100,00	
1.2.2	Sonstige unbebaute Grundstücke und grundstücksgleiche Rechte	576.919,55	2.289,46	-203,00	0,00	579.006,01	15.657,02	1,00	7.858,55	0,00	0,00	23.514,57	555.491,44	561.262,53	7,50	80,69	
1.2.3	Bebaute Grundstücke und grundstücksgleiche Rechte	2.104.418,00	0,00	0,00	65.516,40	2.169.934,40	37.078,00	0,00	37.165,40	0,00	0,00	74.243,40	2.095.691,00	2.067.340,00	14,45	81,88	
1.2.4	Infrastrukturvermögen	4.917.285,15	0,00	-93,96	0,00	4.917.191,19	125.873,19	0,00	126.853,00	0,00	0,00	252.726,19	4.664.465,00	4.791.411,96	7,48	85,26	
1.2.5	Bauten auf fremdem Grund und Boden																
1.2.6	Kunstgegenstände, Denkmäler	5,00	0,00	0,00	0,00	5,00	0,00	0,00	0,00	0,00	0,00	0,00	5,00	5,00	0,00	100,00	
1.2.7	Maschinen, technische Anlagen, Fahrzeuge	4.675,71	0,00	0,00	0,00	4.675,71	516,71	0,00	627,00	0,00	0,00	1.143,71	3.532,00	4.159,00	16,12	73,84	
1.2.8	Betriebs- und Geschäftsausstattung	18.567,68	4.274,52	0,00	1.566,30	24.408,50	1.953,68	0,00	3.464,82	0,00	0,00	5.418,50	18.990,00	16.614,00	61,27	37,72	
1.2.9	Pflanzen und Tiere																
1.2.10	Geleistete Anzahlungen, Anlagen im Bau	0,00	78.227,65	0,00	-67.082,70	11.144,95	0,00	0,00	0,00	0,00	0,00	0,00	11.144,95	0,00	0,00	100,00	
1.3	Finanzanlagen																
1.3.1	Anteile an verbundenen Unternehmen																
1.3.2	Ausleihungen an verbundene Unternehmen																
1.3.3	Beteiligungen																
1.3.4	Ausleihungen an Unternehmen, mit denen ein Beteiligungsverhältnis besteht																
1.3.5	Sondervermögen, Zweckverbände, Anstalten des öffentlichen Rechts, rechtsfähige kommunale Stiftungen																
1.3.6	Ausleihungen an Sondervermögen, Zweckverbände, Anstalten des öffentlichen Rechts, rechtsfähige kommunale Stiftungen																
1.3.7	Sonstige Wertpapiere des Anlagevermögens																
1.3.8	Sonstige Ausleihungen																

<sup>1)</sup> Einschließlich aller aufgelaufener Zu- und Abgänge sowie Umbuchungen

<sup>2)</sup> Angaben können auch in 1.000 € erfolgen.





Forderungsübersicht zur Doppischen Schlussbilanz 2009 der Ortsgemeinde Hilgert									
lfd. Nr.	Art (gem. § 47 Abs. 4 Nr. 2.2 GemHVO)	Forderungen zum 31.12. <i>Haushaltsjahr</i> mit einer Restlaufzeit			Stand zum 31.12. <i>Haushaltsjahr</i> (Nominalwert)	Abzinsung zum 31.12. <i>Haushaltsjahr</i>	Stand der Wertberichtigungen zum 31.12. <i>Haushaltsjahr</i>	Stand zum 31.12. <i>Haushaltsjahr</i> (Bilanzwert)	Stand zum 31.12. <i>Haushaltsvorjahr</i> (Bilanzwert)
		bis zu einem Jahr	von über einem bis zu fünf Jahren	von mehr als fünf Jahren					
in € <sup>1)</sup>									
1	Forderungen und sonstige Vermögensgegenstände	63.330,33	53.915,67	3.538,19	120.784,19	0,00	4.021,51	116.762,68	391.217,76
1.1	Öffentlich-rechtliche Forderungen, Forderungen aus Transferleistungen	56.403,53	53.915,67	3.538,19	113.857,39	0,00	3.884,85	109.972,54	75.035,43
1.2	Privatrechtliche Forderungen aus Lieferungen und Leistungen	6.423,85	0,00	0,00	6.423,85	0,00	136,66	6.287,19	12.158,23
1.3	Forderungen gegen verbundene Unternehmen								0,00
1.4	Forderungen gegen Unternehmen, mit denen ein Beteiligungsverhältnis besteht								0,00
1.5	Forderungen gegen Sondervermögen, Zweckverbände, Anstalten des öffentlichen Rechts, rechtsfähige kommunale Stiftungen								0,00
1.6	Forderungen gegen den sonstigen öffentlichen Bereich	502,95	0,00	0,00	502,95	0,00	0,00	502,95	303.776,60
1.7	Sonstige Vermögensgegenstände	0,00	0,00	0,00	0,00	0,00	0,00	0,00	247,50

<sup>1)</sup> Angaben können auch in 1.000 € erfolgen.



Verbindlichkeitenübersicht zur Doppischen Schlussbilanz 2009 der Ortsgemeinde Hilgert

lfd. Nr.	Art (gem. § 47 Abs. 5 Nr. 4 GemHVO)	Verbindlichkeiten zum 31.12. Haushaltsjahr mit einer Restlaufzeit			Stand zum 31.12. Haushaltsjahr (Nominalwert)	Abzinsung zum 31.12. Haushaltsjahr	Stand zum 31.12. Haushaltsjahr (Bilanzwert)	davon durch Grundpfand-rechte oder ähnliche Rechte	Art und Form der Sicherheit	Stand zum 31.12. Haushaltsvorjahr (Bilanzwert)
		bis zu einem Jahr	von über einem bis zu fünf Jahren	von mehr als fünf Jahren						
in € <sup>1</sup>										
1	Anleihen									0,00
2	Verbindlichkeiten aus Kreditaufnahmen	0,00	0,00	728.655,89	728.655,89	0,00	728.655,89	0,00	0,00	759.834,79
davon:										
3	Verbindlichkeiten aus Kreditaufnahmen für Investitionen	0,00	0,00	728.655,89	728.655,89	0,00	728.655,89	0,00	0,00	759.834,79
4	Verbindlichkeiten aus Kreditaufnahmen zur Liquiditätssicherung									0,00
5	Verbindlichkeiten aus Vorgängen, die Kreditaufnahmen wirtschaftlich gleichkommen									0,00
6	Erhaltene Anzahlungen auf Bestellungen									0,00
7	Verbindlichkeiten aus Lieferungen und Leistungen	36.937,63	0,00	0,00	36.937,63	0,00	36.937,63	0,00	0,00	34.645,63
8	Verbindlichkeiten aus Transferleistungen									0,00
9	Verbindlichkeiten gegenüber verbundenen Unternehmen									0,00
10	Verbindlichkeiten gegenüber Unternehmen, mit denen ein Beteiligungsverhältnis besteht									0,00
11	Verbindlichkeiten gegenüber Sondervermögen, Zweckverbänden, Anstalten des öffentlichen Rechts, rechtsfähigen kommunalen Stiftungen	61,05	0,00	0,00	61,05	0,00	61,05	0,00	0,00	6.773,01
12	Verbindlichkeiten gegenüber dem sonstigen öffentlichen Bereich	98.814,15	0,00	0,00	98.814,15	0,00	98.814,15	0,00	0,00	54.994,57
13	Sonstige Verbindlichkeiten									0,00
14	<b>Summe der Verbindlichkeiten</b>	<b>135.812,83</b>	<b>0,00</b>	<b>728.655,89</b>	<b>864.468,72</b>	<b>0,00</b>	<b>864.468,72</b>	<b>0,00</b>	<b>0,00</b>	<b>856.248,00</b>

<sup>1)</sup> Angaben können auch in 1.000 € erfolgen.



Übersicht über die über das Ende des Haushaltsjahres hinaus geltenden Haushaltsermächtigungen zur Doppischen Schlussbilanz 2009 der Ortsgemeinde Hilgert						
lfd. Nr.	Bezeichnung	Ergebnis des Haushaltsjahres	Planungsdaten des Haushalts- folgejahres	Planungsdaten des zweiten Haushalts- folgejahres	Planungsdaten des dritten Haushalts- folgejahres	Planungsdaten der weiteren Haushalts- folgejahre
<b>1. Aufwandsermächtigungen</b>		<b>0,00</b>				
	Teilhaushalt 1	0,00				
	Teilhaushalt 2	0,00				
	Teilhaushalt 3	0,00				
	Teilhaushalt 4	0,00				
<b>2. Auszahlungsermächtigungen</b>		<b>5.000,00</b>				
<b>2.1</b>	<b>Ordentliche und außerordentliche Auszahlungen</b>	<b>0,00</b>				
	Teilhaushalt 1	0,00				
	Teilhaushalt 2	0,00				
	Teilhaushalt 3	0,00				
	Teilhaushalt 4	0,00				
<b>2.2</b>	<b>Auszahlungen aus Investitionstätigkeit</b>	<b>5.000,00</b>				
	Teilhaushalt 1	5.000,00				
	Teilhaushalt 2	0,00				
	Teilhaushalt 3	0,00				
	Teilhaushalt 4	0,00				
<b>2.3</b>	<b>Auszahlungen aus Finanzierungstätigkeit</b>	<b>0,00</b>				
	Teilhaushalt 1	0,00				
	Teilhaushalt 2	0,00				
	Teilhaushalt 3	0,00				
	Teilhaushalt 4	0,00				
<b>3. Ermächtigungen für die Aufnahme von Investitionskrediten</b>						
	Teilhaushalt 1	0,00				
	Teilhaushalt 2	0,00				
	Teilhaushalt 3	0,00				
	Teilhaushalt 4	0,00				
<b>4. Aus Verpflichtungsermächtigungen voraussichtlich fällig werdende Auszahlungen</b>						
	Teilhaushalt 1	0,00				
	Teilhaushalt 2	0,00				
	Teilhaushalt 3	0,00				
	Teilhaushalt 4	0,00				



## Aufstellungsvermerk

### **Der Jahresabschluss besteht aus (§ 108 Abs. 2 GemO):**

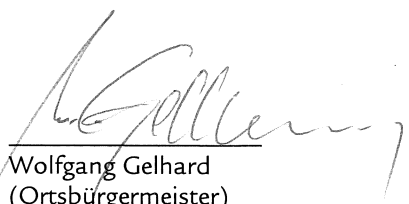
1. Ergebnisrechnung
2. Finanzrechnung
3. Teilrechnungen
- 3.1 Teilergebnisrechnungen
- 3.2 Teilfinanzrechnungen
4. Bilanz
5. Anhang

### **Dem Jahresabschluss sind als Anlage beigefügt (§ 108 Abs. 3 GemO):**

6. Rechenschaftsbericht
7. Anlagenübersicht
8. Forderungsübersicht
9. Verbindlichkeitenübersicht
10. Übersicht über die über das Haushaltsjahr hinaus geltenden Haushaltsermächtigungen

Der Jahresabschluss wurde nach den derzeit geltenden Bestimmungen, insbesondere gemäß § 108 Gemeindeordnung (GemO) i.V.m. den §§ 43 ff. Gemeindehaushaltsverordnung GemHVO, aufgestellt.

Hilgert, 01.03.2013

  
Wolfgang Gelhard  
(Ortsbürgermeister)