Gemeinde
Kammerforst

Jahresabschluss 2010

Inhaltsverzeichnis

Seite

Jahresabschluss 2010 der Ortsgmeinde Kammerforst

Rechenschaftsbericht ..... **5 - 12**

Abschlüsse ..... **13 - 48**

Ergebnisrechnung ..... 14 - 17

Finanzrechnung ..... 18 - 22

Investitionen 23

Teilrechnungen ..... ab 25

Teilhaushalt 1

Fachbereich 1 (Organisation)

Teilergebnisrechnung, Teilfinanzrechnung ..... 26 - 27

Investitionen im Teilhaushalt 28

Teilhaushalt 2

Fachbereich 2 (Bauen und Umwelt)

Teilergebnisrechnung, Teilfinanzrechnung ..... 29 - 30

Teilhaushalt 3

Fachbereich 3 (Ordnung und Soziales)

Teilergebnisrechnung, Teilfinanzrechnung ..... 31 - 32

Teilhaushalt 4

Fachbereich 4 (Finanzen)

Teilergebnisrechnung, Teilfinanzrechnung ..... 33 - 34

Investitionen im Teilhaushalt 35

Schlussbilanz ..... 37 - 48

Weitere Angaben ..... **49 - 67**

Anhang ..... 49 - 56

Anlagen ..... 57 - 67

Anlagenübersicht 59

Forderungsübersicht 61

Verbindlichkeitenübersicht 63

weitergeltende Haushaltsermächtigungen 65

Aufstellungsvermerk 67

Rechenschaftsbericht

A. Vermögens-, Ertrags- und Finanzlage

Gemäß § 49 GemHVO sind der Verlauf der Haushaltswirtschaft und die Lage der Gemeinde im Rechenschaftsbericht so darzustellen, dass ein den tatsächlichen Verhältnissen entsprechendes Bild vermittelt wird. Dazu ist ein Überblick über die wichtigsten Ergebnisse des Jahresabschlusses und Rechenschaft über die Haushaltswirtschaft im abgelaufenen Haushaltsjahr zu geben.

A.1 Bilanz

Die Bilanz zum Schluss des Haushaltsjahres weist ein positives Eigenkapital in Höhe von 1.939.046,94 Euro aus. Das Eigenkapital hat sich im Haushaltsjahr um 7.770,23 Euro verbessert.

Das Vermögen beträgt zum Bilanzstichtag 2.339.729,89 Euro. Im Vergleich zum Haushaltsvorjahr hat sich das Vermögen um 5.394,90 Euro verringert.

Das Vermögen ist belastet mit Verbindlichkeiten und Rückstellungen in Höhe von 32.561,95 Euro. Im Vergleich zum Haushaltsvorjahr haben die Verbindlichkeiten und Rückstellungen insgesamt um 2.667,87 Euro zugenommen.

Das Vermögen ist durch Zuwendungen und Ertragszuschüsse in Höhe von 368.121,00 Euro, die als Sonderposten in der Bilanz ausgewiesen sind, finanziert. Im Vergleich zum Haushaltsvorjahr haben sich die Sonderposten um 15.833,00 Euro verringert.

A.2 Ergebnisrechnung

In der Ergebnisrechnung wird ein Jahresüberschuss von 7.770,23 Euro ausgewiesen. Da ursprünglich ein Fehlbetrag von 27.630,00 Euro beplant war, hat sich das Ergebnis um 35.400,23 Euro verbessert.

A.2.1 Plan- / Ist-Abweichungen Erträge

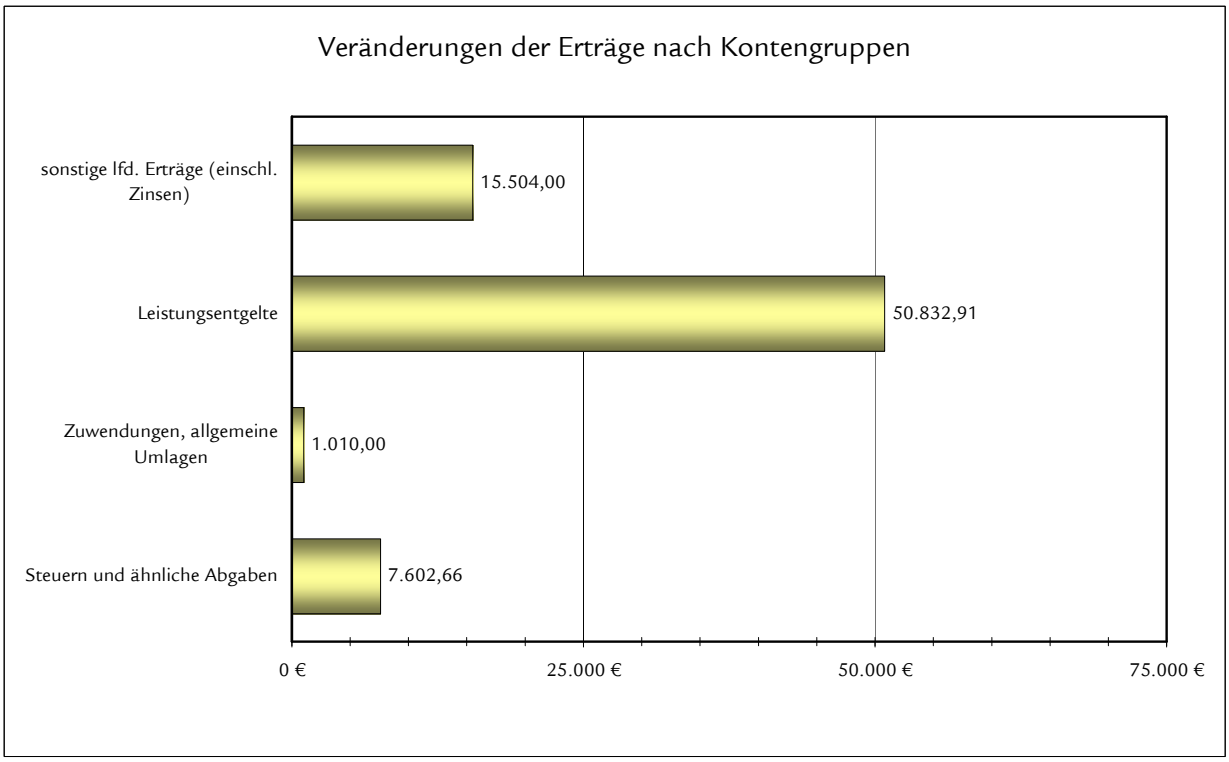

Gegenüber den Planansätzen haben sich die Erträge positiv entwickelt (+ 74.949,57 Euro bzw. + 39,6 %). Die Ergebnisverbesserung resultiert hauptsächlich aus:

	Ansatz 2010	Ergebnis 2010	Abweichung	
	Euro	Euro	Euro	%
Erträge aus Holzverkäufen	33.600,00	84.962,23	+ 51.362,23	+ 152,9
Erträge aus der Auflösung von Rückstellungen	230,00	15.299,00	+ 15.069,00	+6.551,7
Gemeindeanteil an der Einkommensteuer	62.940,00	67.326,59	+ 4.386,59	+ 7,0
Grundsteuer B	15.900,00	17.443,69	+ 1.543,69	+ 9,7
Familienleistungsausgleich (nach § 21 LFAG)	6.510,00	7.677,98	+ 1.167,98	+ 17,9

Steuern und ähnliche Abgaben

Das Gesamtaufkommen der Steuern und ähnlichen Abgaben hat sich um 7.602,66 Euro (+ 8,0 %) verbessert. Während die Grundsteuereinnahmen mit insgesamt 1.543,42 Euro deutlich über den Erwartungen liegen, wird bei der Gewerbesteuer nur ein Plus von 571,90 Euro (+ 7,5 %) verzeichnet. Die Gemeindeanteile an der Lohn-, Einkommen- und Umsatzsteuer weisen insgesamt einen Ertragszuwachs von 5.556,34 Euro (+ 7,9 %) aus. Bei der Hundesteuer wurde der Haushaltsansatz mit 69,00 Euro unterschritten.

Zuwendungen, allgemeine Umlagen

Die Zuwendungen und allgemeinen Umlagen sind mit 1.010,00 Euro höher ausgefallen als der Planansatz. Dies ist auf die um 1.414,00 Euro höhere Auflösung der Sonderposten aus Zuwendungen bei einer gleichzeitig um 434,00 Euro niedrigeren Schlüsselzuweisung zurückzuführen.

Öffentlich-rechtliche und privatrechtliche Leistungsentgelte

Die Ertragslage hat sich insgesamt um 50.832,91Euro verbessert (+ 96,3 %). Dies resultiert einerseits auf die um 51.362,23 Euro höheren Holzverkaufserträge, andererseits auf die zum Haushaltsansatz um 337,51 Euro niedrigeren Bestattungsgebühren.

Sonstige laufende Erträge

Bei den sonstigen laufenden Erträgen wird ein Gesamtzuwachs von 15.524,00 Euro (+ 193,1 %) ausgewiesen. Die hierin enthaltene Auflösung von Ehrensoldrückstellungen (+ 15.047,00 Euro) belastet gleichzeitig die Versorgungsaufwendungen durch die sachliche Umsetzung vom aktiven ins passive Dienstverhältnis

Zinserträge und sonstige Finanzerträge

Bei dieser Ertragsposition sind nur Zinserträge aus den nach der Abgabenordnung (AO) zu verzinsenden Gewerbesteuerveranlagungen in Höhe von 30,00 Euro abgebildet.

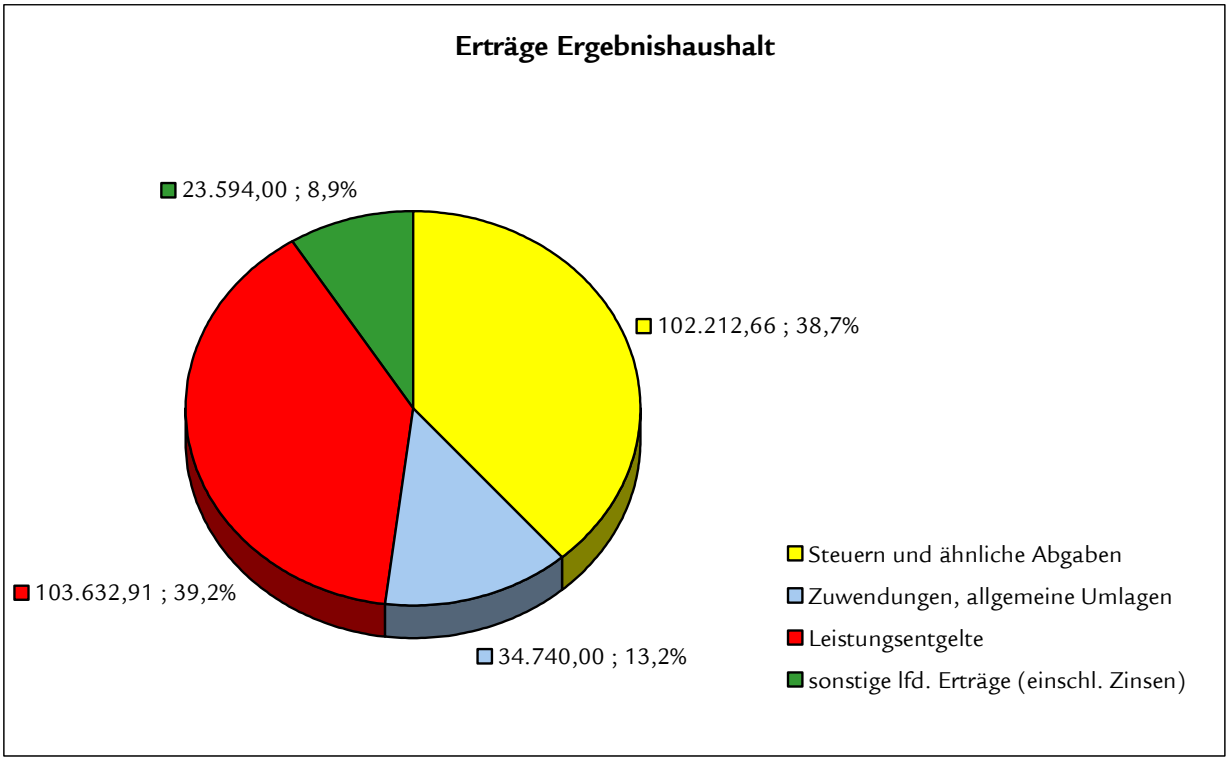

A.2.2 Plan- / Ist-Abweichungen Aufwendungen

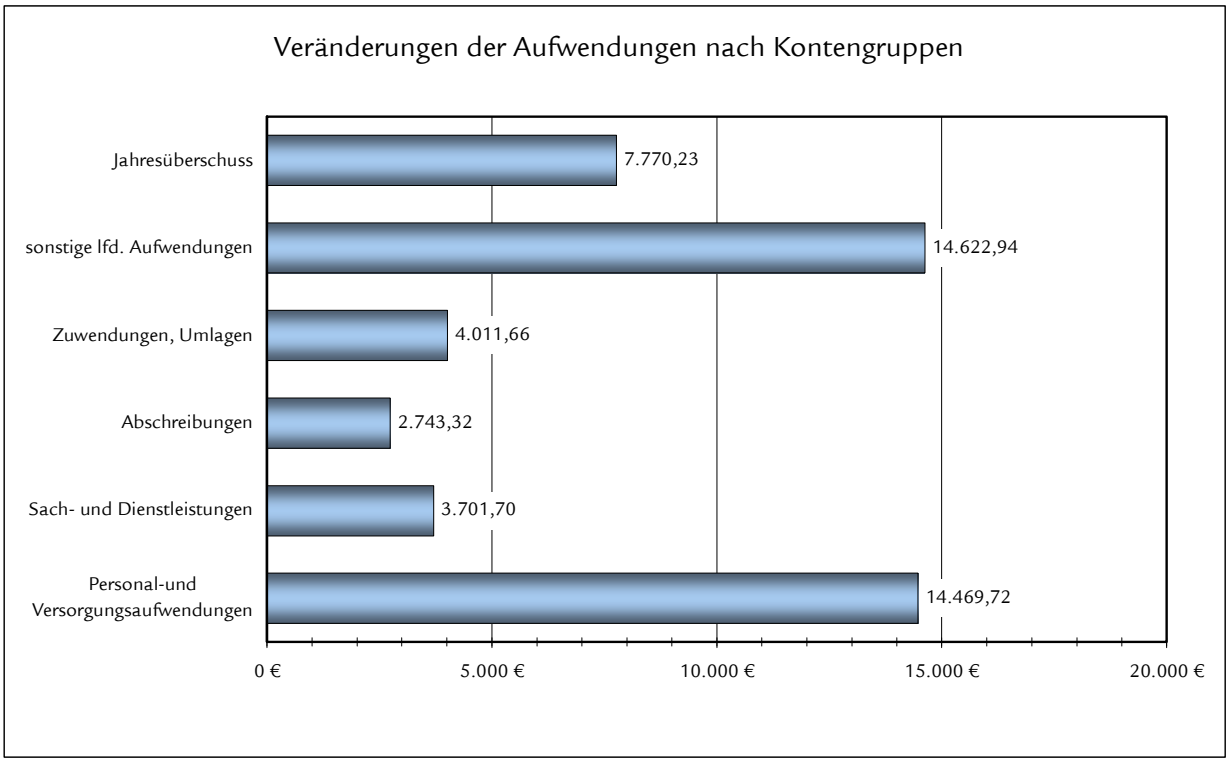

Die Gesamtaufwendungen haben sich gegenüber den Planansätzen um + 39.549,34 Euro bzw. + 18,2 % erhöht. Die Ergebnisveränderung resultiert hauptsächlich aus:

	Ansatz 2010	Ergebnis 2010	Abweichung	
	Euro	Euro	Euro	%
Sonstige Aufwendungen für die Inanspruchnahme von Rechten und Diensten	16.440,00	31.626,38	+ 15.186,38	+ 92,4
Ehrensoldrückstellung	0,00	14.843,00	+ 14.843,00	
Sonstige Aufwendungen für Sachleistungen	3.150,00	11.129,65	+ 7.979,65	+ 253,3
Abschreibungen gemäß § 2 Abs. 1 Nr. 14 GemHVO	24.900,00	27.643,32	+ 2.743,32	+ 11,0
Zuwendungen an das Land	3.700,00	5.550,62	+ 1.850,62	+ 50,0
Zuwendungen an Gemeinden und Gemeindeverbände	9.000,00	10.297,15	+ 1.297,15	+ 14,4
Sonderumlage Sonnenfeld-Grundschule Hilgert	6.950,00	8.180,69	+ 1.230,69	+ 17,7
Unterhaltung der Außenanlagen	7.300,00	4.562,83	- 2.737,17	- 37,5
Kostenerstattungen an Gemeinden und Gemeindeverbände	1.000,00	0,00	- 1.000,00	- 100,0

Personal- und Versorgungsaufwendungen

Die Personal- und Versorgungsaufwendungen liegen mit 14.469,72 Euro über den Planansätzen und machen 11,0 % des Aufwandes des Ergebnishaushalts aus. Verursacht wird der gestiegene Aufwand mit der Ehrensoldrückumschichtung vom aktiven ins passive Dienstverhältnis (+ 14.843,00 Euro, vgl. Erläuterung zu „Sonstige laufende Erträge“).

Aufwendungen für Sach- und Dienstleistungen

Die Aufwendungen für Sach- und Dienstleistungen liegen mit 3.701,70 Euro (+ 15,0 %) über den Planansätzen. Für diesen Kostenanstieg sind insbesondere die unter den „Sonstige Aufwendungen für Sachleistungen“ kontierten Buchungen mit einem Mehraufwand von 7.979,65 Euro verantwortlich (hiervon entfallen 5.914,61 Euro auf den Winterdienst und 1.939,64 Euro für Pflanzkosten im Gemeindewald). Die größte Einsparung wird bei der „Unterhaltung der Außenanlage“ mit 2.737,17 Euro ausgewiesen, die auf nicht durchgeführte Errichtung der Stützmauer Hausgrundstück Hauptstraße 3 zurückzuführen ist.

Die Sach- und Dienstleistungen beanspruchen 10,7 % der Gesamterträge.

Abschreibungen

Die Abschreibungen überschritten die Ansätze um 2.743,32 Euro. Dies ist insbesondere auf die nicht ausreichend veranschlagte Abschreibung für Investitionszuschüsse (+ 1.025,65 Euro) sowie auf die nicht eingeplante sofortige Gesamtabschreibung von angeschafften geringwertigen Wirtschaftsgüter (+ 1.067,91 Euro) zurückzuführen.

10,8 % der Aufwendungen sind Abschreibungen.

Zuwendungen, Umlagen und sonstige Transferaufwendungen

Der Gesamtaufwand der Zuwendungen und Umlagen stieg um 4.011,66 Euro (+ 3,0 %) gegenüber den Planansätzen auf 137.376,66 Euro an. Hierin ist eine um 1.297,15 Euro zur Kalkulation höhere Kindergartenabrechnung und eine um 1.230,69 Euro höhere Grundschul-Sonderumlage sowie einer um 1.850,62 Euro über dem Planansatz liegenden Beförsterungsumlage enthalten.

Die Ausgabenquote aller Zuwendungen und Umlagen beträgt zu den Gesamtaufwendungen 53,4 %.

Sonstige laufende Aufwendungen

Der Mehraufwand bei den „sonstigen laufenden Aufwendungen“ von 14.637,94 Euro (+ 72,5 %) ist hauptsächlich auf die um 10.986,38 Euro nach einem Windwurf gestiegenen Holzernte- und Rückekosten zurückzuführen. Bereits überplanmäßig wurden für die Aufforstung von Windwurfflächen 4.200,00 Euro durch den Ortsgemeinderat bereitgestellt.

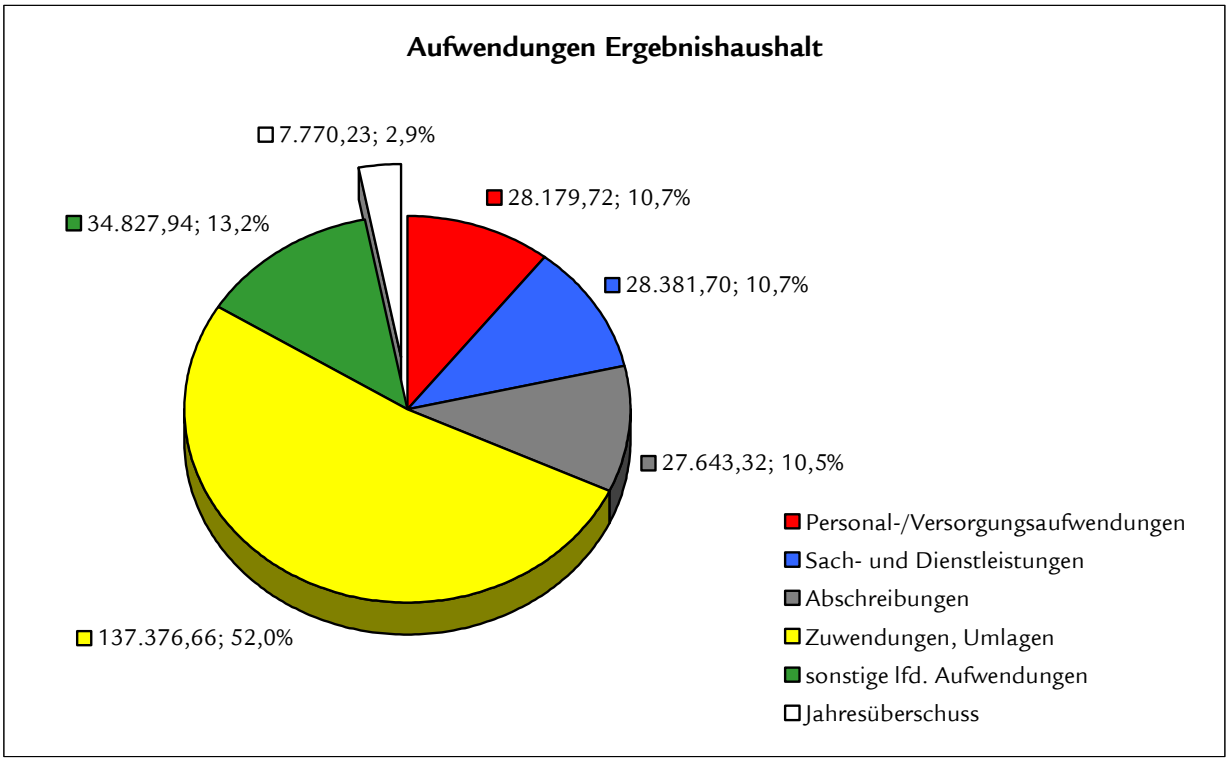

A.3 Finanzrechnung

In der Finanzrechnung bestimmt sich die Zuordnung der zahlungswirksamen Vorgänge zum jeweiligen Haushaltsjahr ausschließlich nach dem Zeitpunkt der Kassenwirksamkeit der Zahlung (nicht wie in der Ergebnisrechnung nach dem Zeitpunkt der Leistungserbringung oder der Rechnungsstellung).

In der Finanzrechnung ist der Saldo der ordentlichen und außerordentlichen Ein- und Auszahlungen mit einem Betrag von 24.914,00 Euro positiv. Das Ergebnis ist damit um 42.604,00 Euro besser als geplant. Das bedeutet, dass selbst erwirtschaftete Finanzmittel zur Investitionsfinanzierung zur Verfügung stehen. Die Summe der Einzahlungen aus Investitionstätigkeit beträgt 12.301,00 Euro und reicht aus, die Summe der Auszahlungen aus Investitionstätigkeit in Höhe von 3.656,26 Euro zu decken. Der entstandene Finanzmittelüberschuss in Höhe von 33.558,74 Euro stockt den liquiden Mittelbestand auf nunmehr 73.033,05 Euro auf.

Bezeichnung	Ansatz 2010 Euro	Ergebnis 2010 Euro	Veränderung Euro
Einzahlungen aus Verwaltungstätigkeit	174.220,00	233.473,75	+ 59.253,75
Zinseinzahlungen und sonst. Finanzeinzahlungen	50,00	30,00	- 20,00
Einzahlungen aus Investitionstätigkeit	12.200,00	12.301,00	+ 101,00
Gesamteinzahlungen	**186.470,00**	**245.804,75**	**+ 59.334,75**
Auszahlungen aus Verwaltungstätigkeit	191.945,00	208.589,75	+ 16.644,75
Zinsauszahlungen und sonst. Finanzauszahlungen	15,00	0,00	- 15,00
Auszahlungen aus Investitionstätigkeit	5.430,00	3.656,26	- 1.773,74
Gesamtauszahlungen	**197.390,00**	**212.246,01**	**- 14.856,01**
Finanzmittelfehlbetrag (-) Finanzmittelüberschuss (+)	**- 10.920,00**	**+ 33.558,74**	**+ 44.478,74**
Einzahlungen aus Investitionskrediten	0,00	0,00	0,00
Auszahlungen zur Tilgung von Investitionskrediten	0,00	0,00	0,00
Veränderung der Forderungen (+ Abnahme, - Zunahme) gegenüber der Verbandsgemeinde aus dem Zahlungsmittelbestand	+ 10.920,00	- 33.558,74	- 44.478,74
Saldo der Ein- und Auszahlungen aus Finanzierungstätigkeit	**+ 10.920,00**	**- 33.558,74**	**- 44.478,74**

Die wesentlichen Plan- / Ist-Abweichungen (Ein- und Auszahlungen aus Verwaltungstätigkeit) sind – mit Ausnahme der Investitionstätigkeit – bereits bei der Ergebnisrechnung erläutert. Die gegenüber dem Planansatz niedrigeren Auszahlungen aus Investitionstätigkeit ist mit einem geringer abgerechneten Investitionsbedarf der Sonnenfeld-Grundschule Hilgert über die Sonderumlage begründet.

Die Investitionen (über 410,00 Euro zuzüglich MWSt) im Einzelnen:

Bezeichnung der Maßnahme	Ansatz 2010 Euro	HAR aus Vj. Euro	Ergebnis 2010 Euro	Differenz
Investitions-Sonderumlage Sonnenfeld-Grundschule	3.730,00	0,00	1.589,65	- 2.140,35
Zuwendung für Erweiterung Kindergarten Hilgert	0	9.500,00	0,00	- 9.500,00
2 Bänke, 1 Tisch für Kinderspielplatz	1.200,00 überplanm. 33,73	0,00	1.247,69	+ 13,96
1 Sandkasten für Kinderspielplatz	500,00	0,00	440,07	- 59,93

Für die noch nicht beendete Maßnahme „Zuwendung für die Erweiterung des Kindergartens in der Ortsgemeinde Hilgert“ wurde der bereits aus dem Jahr 2009 vorgetragene Haushaltsausgaberest infolge fehlender Abrechnung weiter ins Folgejahr übertragen (= Ermächtigungsübertragung).

A.4 Haushaltsausgleich

Nach § 18 Abs. 2 GemHVO ist der Haushalt in der Rechnung ausgeglichen, wenn

1. die Ergebnisrechnung unter Berücksichtigung von Ergebnisvorträgen aus Haushaltsvorjahren mindestens ausgeglichen ist und
2. in der Finanzrechnung der Saldo der ordentlichen und außerordentlichen Ein- und Auszahlungen ausreicht, um die Auszahlungen zur planmäßigen Tilgung von Investitionskrediten zu decken und
3. in der Bilanz kein negatives Eigenkapital ausgewiesen ist.

Die Voraussetzungen wurden in der Ergebnisrechnung erfüllt. Die Ergebnisrechnung schließt mit einem Jahresfehlüberschuss von 7.770,23 Euro ab. Nach Abzug des Verlustvortrages von 29,69 Euro beträgt der Überschuss 7.740,54 Euro.

Für die Finanzrechnung sind die Ausgleichsvoraussetzungen erfüllt. Die ordentlichen und außerordentlichen Einzahlungen übersteigen die Auszahlungen, Kredittilgungen fallen keine an.

In der Bilanz wird ein positives Eigenkapital ausgewiesen; die Voraussetzungen nach Ziffer 3. sind erfüllt.

B. Verlauf und Analyse der Haushaltswirtschaft und der Vermögens, Ertrags- und Finanzlage

Um ein Bild der Vermögens-, Finanz- und Ertragslage zu erhalten, werden im Folgenden ausgewählte wesentliche Kennzahlen, die sich aus der Gegenüberstellung der absoluten Zahlen ergeben, ausgewiesen:

	Kennzahl	Formel	01.01.2009 %	31.12. 2010 %
1.	Anlagenintensität	(Anlagevermögen / Bilanzsumme) x 100	97,54	96,76
2.	Eigenkapitalquote	(Eigenkapital / Bilanzsumme) x 100	82,35	82,87
3.	Sonderpostenquote	(Sonderposten / Gesamtkapital) x 100	16,37	15,73
4.	Deckungsgrad B	(Eigenkapital + langfristiges Fremdkapital) / Anlagevermögen	84,43	85,65

Die **Anlagenintensität** zeigt das Verhältnis von Anlagevermögen zur Bilanzsumme. Ein Wert, der nahe 100 % liegt, zeigt, dass der wesentliche Teil des Kapitals in das Anlagevermögen investiert ist.

Die **Eigenkapitalquote** bestimmt das Verhältnis von Eigenkapital zur Bilanzsumme. Ziel ist eine angemessene Eigenkapitalquote. Derzeit liegen allerdings erst wenige Richtgrößen für eine „angemessene“ Eigenkapitalquote kommunaler Gebietskörperschaften vor. Ein Fremdvergleich mit anderen Gebietskörperschaften ist daher derzeit nur unter Vorbehalt möglich.

Die **Sonderpostenquote** gibt das Verhältnis von Sonderposten zur Bilanzsumme wieder.

Der **Deckungsgrad B** gibt das Verhältnis von Eigenkapital und langfristigem Fremdkapital zum Anlagevermögen wieder. Ziel ist die Deckung des Anlagevermögens (langfristiges Vermögen) durch Eigenkapital und langfristiges Fremdkapital. Diese Kennzahl zählt zu den „langfristigen Deckungsgraden“.

C. Vorgänge von besonderer Bedeutung, die nach dem Schluss des Haushaltsjahres eingetreten sind

Nach Ablauf des Haushaltsjahres sind über die bisher oben dargestellten Vorgänge hinaus keine Ereignisse eingetreten, die für die Gemeinde von wesentlicher Bedeutung sind und die zu einer veränderten Beurteilung der Lage der Gemeinde führen könnten.

Bilanz kompakt

Ortsgemeinde Kammerforst

Aktiva	**01.01.2010** Euro	**31.12.2010** Euro	**Veränderung** Euro	**Passiva**	**01.01.2010** Euro	**31.12.2010** Euro	**Veränderung** Euro
Anlagevermögen	**2.287.327,82**	**2.264.035,82**	**23.292,00**	**Eigenkapital**	**1.931.276,71**	**1.939.046,94**	**-7.770,23**
Immaterielle Vermögensgegenstände	37.744,00	**38.038,00**	**-294,00**	**Sonderposten**	**383.954,00**	**368.121,00**	**15.833,00**
Sachanlagen	2.249.583,82	**2.225.997,82**	**23.586,00**	Davon: Sonderposten zum Anlagevermögen	379.127,00	**363.214,00**	**15.913,00**
Finanzanlagen	0,00	**0,00**	**0,00**	**Rückstellungen**	**28.679,00**	**28.764,00**	**-85,00**
Umlaufvermögen	**57.449,07**	**78.018,83**	**-20.569,76**	Davon: für Pensionen u.ä.	28.679,00	**28.764,00**	**-85,00**
Vorräte	0,00	**0,00**	**0,00**	**Verbindlichkeiten**	**1.215,08**	**6.469,97**	**-5.254,89**
Forderungen u. sonst Vermögensgegenstände	57.449,07	**78.018,83**	**-20.569,76**	Davon: Investitionskredite	0,00	**0,00**	**0,00**
Kassenbestand, Bankguthaben, etc.	0,00	**0,00**	**0,00**	Davon: Liquiditätskredite	0,00	**0,00**	**0,00**
Rechnungsabgrenzungsposten	**347,90**	**347,26**	**0,64**	**Rechnungsabgrenzungsposten**	**0,00**	**0,00**	**0,00**
Bilanzsumme	**2.345.124,79**	**2.342.401,91**	**2.722,88**	**Bilanzsumme**	**2.345.124,79**	**2.342.401,91**	**-2.722,88**

Das Eigenkapital und seine Bedeutung

Das Eigenkapital ist eine rein rechnerische Größe, die sich aus der Gegenüberstellung von Vermögen und Schulden ergibt. Bei einem positiven Saldo wird das Eigenkapital auf der Passivseite der Bilanz ausgewiesen. Ist der Wert negativ, wird er auf der Aktivseite als „nicht durch Eigenkapital gedeckter Fehlbetrag“ ausgewiesen In diesem Fall liegt eine Überschuldung vor.

Die Höhe des Eigenkapitals drückt vereinfacht gesagt aus, welcher Teil des Vermögens in der Vergangenheit aus eigenen Finanzmitteln finanziert wurde. Kommunalpolitisch ist diese Größe, insbesondere im Hinblick auf das Ziel der intergenerativen Gerechtigkeit, von erheblicher Bedeutung. Bleibt das Eigenkapital konstant oder erhöht es sich sogar, kann die heutige Generation der nächsten mindestens die Summe an Werten weitergeben, die sie von ihrer Vorgängergeneration übernommen hat. Ein im Zeitablauf sinkendes Eigenkapital signalisiert das Gegenteil, kann aber beispielsweise aufgrund der demografischen Entwicklung möglicherweise sogar sinnvoll sein.

Wegen der unterschiedlichen Bewertungsvorschriften in den Bundesländern stellen das Eigenkapital bzw. die Eigenkapitalquote länderübergreifend keinen eindeutigen Vergleichsmaßstab dar. Innerhalb von Rheinland-Pfalz werden diese Kennzahlen aber eine gewisse Aussagekraft erlangen und den Gremiumsmitgliedern deutlicher als bisher aufzeigen, welche Erfolge ihre Nachhaltigkeitsbemühungen im interkommunalen Vergleich haben.

Abschlüsse

Jahresrechnung 2010

Ergebnisrechnung

Ortsgemeinde Kammerforst

Nr.	Bezeichnung	Ergebnis Haush.Vorjahr 2009	Ansatz Haushaltsjahr 2010	Ergebnis Haushaltsjahr 2010	Abweichung (Ansatz/Ergeb.) HhJ 2010	Ergeb.Verändg. gegenüber HhVJ 2009
010	**+ Steuern und ähnliche Abgaben**	**98.114,36**	**94.610,00**	**102.212,66**	**-7.602,66**	**-4.098,30**
40110000	Grundsteuer A	352,04	350,00	349,73	0,27	2,31
40120000	Grundsteuer B	15.867,24	15.900,00	17.443,69	-1.543,69	-1.576,45
40130000	Gewerbesteuer	5.154,51	7.600,00	8.171,90	-571,90	-3.017,39
40210000	Gemeindeanteil an der Einkommensteuer	68.690,98	62.940,00	67.326,59	-4.386,59	1.364,39
40220000	Gemeindeanteil an der Umsatzsteuer	595,09	610,00	611,77	-1,77	-16,68
40330000	Hundesteuer	695,50	700,00	631,00	69,00	64,50
40521000	Familienleistungsausgleich (nach § 21 LFAG)	6.759,00	6.510,00	7.677,98	-1.167,98	-918,98
020	**+ Zuwendungen, allgemeine Umlagen und sonstige Transfererträge**	**25.506,98**	**33.730,00**	**34.740,00**	**-1.010,00**	**-9.233,02**
41111000	Schlüsselzuweisungen	22.361,00	31.350,00	30.916,00	434,00	-8.555,00
41443000	von Gemeinden und Gemeindeverbänden			30,00	-30,00	-30,00
41510000	Auflösung Sonderposten aus Zuwendungen	3.145,98	2.380,00	3.794,00	-1.414,00	-648,02
030	**+ Erträge der sozialen Sicherung**					
040	**+ Öffentlich-rechtliche Leistungsentgelte**	**12.576,00**	**13.620,00**	**13.122,49**	**497,51**	**-546,49**
43120000	Gebühren für die Erteilung von Bescheiden	20,00	20,00		20,00	20,00
43210000	Benutzungsentgelte für öffentliche Einrichtungen	205,00	250,00	120,00	130,00	85,00
43224000	Entgelte für das Bestattungswesen		1.000,00	662,49	337,51	-662,49
43700000	Erträge aus der Auflösung von Sonderposten für Beiträge und ähnlliche Entgelte	12.122,00	12.120,00	12.119,00	1,00	3,00
43900000	Erträge aus der Auflösung von Sonderposten für Grabnutzungsentgelte	229,00	230,00	221,00	9,00	8,00
050	**+ Privatrechtliche Leistungsentgelte**	**47.641,45**	**39.180,00**	**90.510,42**	**-51.330,42**	**-42.868,97**
44120000	Mieten und Pachten	5.626,20	5.580,00	5.528,19	51,81	98,01
44180000	Erträge aus Holzverkäufen	42.015,25	33.600,00	84.962,23	-51.362,23	-42.946,98
44190000	Sonstige privaten Leistungsentgelte			20,00	-20,00	-20,00
060	**+ Kostenerstattungen und Kostenumlagen**					
070	**+ Bestandsveränderungen an fertigen und unfertigen Erzeugnissen**					
080	**+ Andere aktivierte Eigenleistungen**					
090	**+ Sonstige lfd. Erträge**	**13.497,76**	**8.040,00**	**23.564,00**	**-15.524,00**	**-10.066,24**
46250000	Konzessionsabgaben	6.426,61	6.500,00	6.334,39	165,61	92,22
46270000	Versicherungserstattungen	5.086,43				5.086,43
46280000	Jagdpachterträge	1.309,13	1.310,00	1.309,13	0,87	
46290000	Sonstige laufende Erträge	205,00		301,99	-301,99	-96,99
46611000	Erträge aus der Auflösung von Wertberichtigungen, Sonderposten u. Rückstellungen	224,59		319,49	-319,49	-94,90
46614000	Erträge aus der Auflösung von Rückstellungen	246,00	230,00	15.299,00	-15.069,00	-15.053,00
100	**= Summe der lfd. Erträge aus Verwaltungstätigkeit**	**197.336,55**	**189.180,00**	**264.149,57**	**-74.969,57**	**-66.813,02**
110	**– Personalaufwendungen**	**-15.426,00**	**-13.710,00**	**-13.336,72**	**-373,28**	**-2.089,28**

Ergebnisrechnung

Ortsgemeinde Kammerforst

Nr.	Bezeichnung	Ergebnis Haush.Vorjahr 2009	Ansatz Haushaltsjahr 2010	Ergebnis Haushaltsjahr 2010	Abweichung (Ansatz/Ergeb.) HhJ 2010	Ergeb.Verändg. gegenüber HhVJ 2009
50110000	Aufwendungen für ehrenamtl. Tätige (Orts-Bgm., Beigeord., Rats-/Ausschussmitgl.)	-6.616,93	-6.820,00	-6.626,56	-193,44	9,63
50221000	Vergütungen (Arbeitnehmer)	-4.228,89	-4.800,00	-4.359,25	-440,75	130,36
50420000	Sozialversicherungsbeiträge (Arbeitnehmer)	-1.181,54	-1.340,00	-1.223,64	-116,36	42,10
50490000	Sozialversicherungsbeiträge (Sonstige)	-249,05	-510,00	-499,11	-10,89	250,06
50791000	Ehrensoldrückstellungen	-3.065,00		-541,00	541,00	-2.524,00
50910000	pauschalierte Lohnsteuer	-84,59	-240,00	-87,16	-152,84	2,57
120	**– Versorgungsaufwendungen**			**-14.843,00**	**14.843,00**	**14.843,00**
51710000	Ehrensoldrückstellung			14.843,00	-14.843,00	-14.843,00
130	**– Aufwendungen für Sach- und Dienstleistungen**	**-11.366,79**	**-24.680,00**	**-28.381,70**	**3.701,70**	**17.014,91**
52200000	Energie, Wasser, Abwasser, Abfall	-5.090,60	-7.450,00	-6.993,02	-456,98	1.902,42
52312000	Unterhaltung der Außenanlagen	-905,26	-7.300,00	-4.562,83	-2.737,17	3.657,57
52313000	Unterhaltung der Gebäude	-175,89	-2.000,00	-1.581,14	-418,86	1.405,25
52314000	Unterhaltung der Betriebsvorrichtungen	-31,57				-31,57
52323000	Bewirtschaftung der Gebäude	-71,52	-600,00		-600,00	-71,52
52338000	Unterhaltung der Straßen, Wege, Plätze und Verkehrslenkungsanlagen	-895,69	-2.500,00	-2.909,14	409,14	2.013,45
52352000	Kfz-Unterhaltung (Betriebs- und Schmierstoffe)	-25,38				-25,38
52361000	Unterhaltung der Maschinen und technischen Anlagen	-52,24		-205,65	205,65	153,41
52371000	Unterhaltung der Betriebs- und Geschäftsausstattung	-689,52	-580,00	-193,46	-386,54	-496,06
52381000	Geringwertige Geräte, Ausstattungs-, Ausrüstungs- und sonst.Gebrauchsgegenstände	-133,23	-100,00	-208,97	108,97	75,74
52440000	Labor-/Werkstättenbedarf, Lebensmittel, Sanitätsverbrauchsmaterial, Baumaterial			-51,60	51,60	51,60
52470000	Sonstige Verbrauchsmittel	-136,90		-151,24	151,24	14,34
52490000	Sonstige Aufwendungen für Sachleistungen	-3.158,99	-3.150,00	-11.129,65	7.979,65	7.970,66
52543000	Kostenerstattungen an Gemeinden und Gemeindeverbände		-1.000,00		-1.000,00	
52900000	Sonstige Aufwendungen für Sach- und Dienstleistungen			-395,00	395,00	395,00
140	**– Abschreibungen gemäß § 2 Abs. 1 Nr. 14 GemHVO**	**-25.039,23**	**-24.900,00**	**-27.643,32**	**2.743,32**	**2.604,09**
53230000	Investitionszuschüsse als Nutzungsberechtigter	-915,52	-270,00	-1.295,65	1.025,65	380,13
53310000	unbebaute Grundstücke mit Friedhöfen	-2.302,15	-3.440,00	-3.325,00	-115,00	1.022,85
53330000	unbebaute Grundstücke mit Spiel- und Bolzplätzen	-2.103,00	-2.100,00	-2.129,07	29,07	26,07
53490000	bebaute Grundstücke mit sonstigen Gebäuden	-3.046,00	-2.530,00	-3.047,00	517,00	1,00
53580000	Straßen, Wege, Plätze und Verkehrs-lenkungsanlagen	-14.182,00	-13.900,00	-14.182,00	282,00	
53581000	Beleuchtung Straßen, Wege, Plätze und Verkehrslenkungsanlagen	-1.063,00	-1.070,00	-1.062,00	-8,00	-1,00
53590000	Sonstige Bauten des Infrastrukturvermögens	-328,00	-330,00	-329,00	-1,00	1,00
53700000	Kunstgegenstände, Denkmäler	-21,79		-39,00	39,00	17,21
53820000	Maschinen und technische Anlagen	-49,77	-100,00	-100,00		50,23
53830000	Betriebsvorrichtungen		-40,00		-40,00	
53850000	Betriebs- und Geschäftsausstattung	-1.028,00	-1.120,00	-1.066,69	-53,31	38,69
53991000	Zentrale AfA geringwertiger Wirtschaftsgüter			-1.067,91	1.067,91	1.067,91
150	**– Abschreibungen gemäß § 2 Abs. 1 Nr. 15 GemHVO**					

Ergebnisrechnung

Ortsgemeinde Kammerforst

Nr.	Bezeichnung	Ergebnis Haush.Vorjahr 2009	Ansatz Haushaltsjahr 2010	Ergebnis Haushaltsjahr 2010	Abweichung (Ansatz/Ergeb.) HhJ 2010	Ergeb.Verändg. gegenüber HhVJ 2009
160	**– Zuwendungen, Umlagen und sonstige Transferaufwendungen**	**-140.211,31**	**-133.365,00**	**-137.376,66**	**4.011,66**	**-2.834,65**
54142000	an das Land	-5.413,07	-3.700,00	-5.550,62	1.850,62	137,55
54143000	an Gemeinden und Gemeindeverbände	-3.614,10	-9.000,00	-10.297,15	1.297,15	6.683,05
54191000	an Sonstige	-5.160,60	-195,00	-45,00	-150,00	-5.115,60
54310000	Gewerbesteuerumlage	-1.012,26	-1.640,00	-1.758,20	118,20	745,94
54411000	Umlage zum Fonds "Deutsche Einheit"	-564,00	-630,00	-619,00	-11,00	55,00
54421000	Kreisumlage	-64.801,00	-60.130,00	-59.960,00	-170,00	-4.841,00
54423000	Verbandsgemeindeumlage	-51.840,00	-51.120,00	-50.966,00	-154,00	-874,00
54423100	Sonderumlage Sonnenfeld-Grundschule Hilgert	-7.806,28	-6.950,00	-8.180,69	1.230,69	374,41
170	**– Aufwendungen der sozialen Sicherung**					
180	**– Sonstige lfd. Aufwendungen**	**-25.553,57**	**-20.190,00**	**-34.827,94**	**14.637,94**	**9.274,37**
56120000	Aufwendungen für Aus- und Fortbildung			-79,00	79,00	79,00
56150000	Aufwendungen für Dienst- und Schutzkleidung, persönliche Ausrüstungsgegenstände			-9,95	9,95	9,95
56240000	Datenverarbeitung	-12,19		-12,19	12,19	
56250000	Sachverständigen-, Gerichts- u.ähnl.Aufwand	-96,39				-96,39
56290000	Sonstige Aufwendungen für die Inanspruchnahme von Rechten und Diensten	-18.594,52	-16.440,00	-31.626,38	15.186,38	13.031,86
56310000	Büromaterial		-100,00		-100,00	
56320000	Fachliteratur, Zeitschriften	-122,02	-150,00		-150,00	-122,02
56340000	Telefon, Datenübertragungskosten, Rundfunkgebühren	-90,44	-100,00	-94,01	-5,99	3,57
56390000	Sonstige Geschäftsausgaben			-24,40	24,40	24,40
56411000	Gebäudeversicherungen	-132,22	-150,00	-135,84	-14,16	3,62
56413000	Haftpflichtversicherungen	-596,79	-600,00	-602,68	2,68	5,89
56414000	Unfallversicherungen	-566,60	-600,00	-576,40	-23,60	9,80
56419000	Sonstige Versicherungen	-20,02	-20,00	-20,02	0,02	
56420000	Beiträge zu Wirtschaftsverbänden, Berufs-vertretungen und Vereine	-878,10	-980,00	-982,88	2,88	104,78
56810000	Grundsteuer	-317,95	-320,00	-313,40	-6,60	-4,55
56920000	Verfügungsmittel	-119,74	-200,00	-25,00	-175,00	-94,74
56930000	Repräsentation	-33,00				-33,00
56940000	Aufwendungen für Schadensfälle	-3.450,16				-3.450,16
56991000	sonstige laufende Aufwendungen der Verwaltungstätigkeit	-523,43	-530,00	-325,79	-204,21	-197,64
190	**= Summe der lfd. Aufwendungen aus Verwaltungstätigkeit**	**-217.596,90**	**-216.845,00**	**-256.409,34**	**39.564,34**	**38.812,44**
200	**= Lfd. Ergebnis aus Verwaltungstätigkeit**	**-20.260,35**	**-27.665,00**	**7.740,23**	**-35.405,23**	**-28.000,58**
210	**+ Zinserträge und sonstige Finanzerträge**	**363,23**	**50,00**	**30,00**	**20,00**	**333,23**
47920000	Vollverzinsung Gewerbesteuer (§ 233a AO)		50,00	30,00	20,00	-30,00
47990000	sonstige Zins (-ähnliche) Erträge	363,23				363,23
220	**– Zinsaufwendungen und sonstige Finanzaufwendungen**		**-15,00**		**-15,00**	
57910000	aus Vollverzinsung Gewerbesteuer (§ 233a AO)		-15,00		-15,00	

Jahresrechnung 2010

Ergebnisrechnung

Ortsgemeinde Kammerforst

Nr.	Bezeichnung	Ergebnis Haush.Vorjahr 2009	Ansatz Haushaltsjahr 2010	Ergebnis Haushaltsjahr 2010	Abweichung (Ansatz/Ergeb.) HhJ 2010	Ergeb.Verändg. gegenüber HhVJ 2009
230	**= Finanzergebnis**	**363,23**	**35,00**	**30,00**	**5,00**	**333,23**
240	**= Ordentliches Ergebnis**	**-19.897,12**	**-27.630,00**	**7.770,23**	**-35.400,23**	**-27.667,35**
250	**+ Außerordentliche Erträge**					
260	**– Außerordentliche Aufwendungen**					
270	**= Außerordentliches Ergebnis**					
280	**= Jahresergebnis (Jahresüberschuss / Jahresfehlbetrag)**	**-19.897,12**	**-27.630,00**	**7.770,23**	**-35.400,23**	**-27.667,35**
290	**– Einstellungen in den SoPo für Belastungen aus dem kommunalen Finanzausgleich**					
300	**+ Entnahmen aus dem SoPo für Belastungen aus dem kommunalen Finanzausgleich**					
310	**= Jahresergebnis nach Veränderung des SoPo aus dem kommunalen Finanzausgleich**	**-19.897,12**	**-27.630,00**	**7.770,23**	**-35.400,23**	**-27.667,35**

Jahresrechnung 2010

Finanzrechnung

Ortsgemeinde Kammerforst

Nr.	Bezeichnung	Ergebnis Haush.Vorjahr 2009	Ansatz Haushaltsjahr 2010	Ergebnis Haushaltsjahr 2010	Abweichung (Ansatz/Ergeb.) HhJ 2010	Ergeb.Verändg. gegenüber HhVJ 2009
010	**+ Steuern und ähnliche Abgaben**	**98.023,83**	**94.610,00**	**101.915,34**	**-7.305,34**	**-3.891,51**
60110000	Grundsteuer A	348,11	350,00	354,43	-4,43	-6,32
60120000	Grundsteuer B	15.924,02	15.900,00	17.473,63	-1.573,63	-1.549,61
60130000	Gewerbesteuer	5.061,30	7.600,00	8.171,90	-571,90	-3.110,60
60210000	Gemeindeanteil an der Einkommensteuer	68.325,20	62.940,00	67.148,76	-4.208,76	1.176,44
60220000	Gemeindeanteil an der Umsatzsteuer	587,45	610,00	604,98	5,02	-17,53
60330000	Hundesteuer	717,50	700,00	631,00	69,00	86,50
60521000	Familienleistungsausgleich (nach § 21 LFAG)	7.060,25	6.510,00	7.530,64	-1.020,64	-470,39
020	**+ Zuwendungen, allgemeine Umlagen und sonstige Transfereinzahlungen**	**24.611,98**	**31.350,00**	**30.946,00**	**404,00**	**-6.334,02**
61111000	Schlüsselzuweisungen	22.361,00	31.350,00	30.916,00	434,00	-8.555,00
61443000	von Gemeinden und Gemeindeverbänden	2.250,98		30,00	-30,00	2.220,98
030	**+ Einzahlungen der sozialen Sicherung**					
040	**+ Öffentlich-rechtliche Leistungsentgelte**	**225,00**	**1.270,00**	**782,49**	**487,51**	**-557,49**
63120000	Gebühren für Bescheid-Erteilungen (u.a. Genehmigung, Ablehnung, Untersagung)	20,00	20,00		20,00	20,00
63210000	Benutzungsentgelte für öffentliche Einrichtungen	205,00	250,00	120,00	130,00	85,00
63224000	für das Bestattungswesen		1.000,00	662,49	337,51	-662,49
050	**+ Privatrechtliche Leistungsentgelte**	**46.391,50**	**39.180,00**	**91.890,40**	**-52.710,40**	**-45.498,90**
64120000	Mieten und Pachten	5.606,87	5.580,00	5.662,55	-82,55	-55,68
64180000	Einzahlungen aus Holzverkäufen	40.784,63	33.600,00	86.207,85	-52.607,85	-45.423,22
64190000	Einzahlungen sonstiger private Entgelte			20,00	-20,00	-20,00
060	**+ Kostenerstattungen und Kostenumlagen**					
070	**+ Bestandsveränderungen an fertigen und unfertigen Erzeugnissen**					
080	**+ Andere aktivierte Eigenleistungen**					
090	**+ Sonstige lfd. Einzahlungen**	**13.027,17**	**7.810,00**	**7.939,52**	**-129,52**	**5.087,65**
66250000	Konzessionsabgaben	6.426,61	6.500,00	6.334,39	165,61	92,22
66270000	Versicherungserstattungen	5.086,43				5.086,43
66280000	Jagdpachterträge, Fischereipacht	1.309,13	1.310,00	1.309,13	0,87	
66290000	Sonstige Einzahlungen	205,00		296,00	-296,00	-91,00
100	**= Summe der lfd. Einzahlungen aus Verwaltungstätigkeit**	**182.279,48**	**174.220,00**	**233.473,75**	**-59.253,75**	**-51.194,27**
110	**– Personalauszahlungen**	**-13.049,86**	**-13.710,00**	**-12.035,18**	**-1.674,82**	**-1.014,68**
70110000	Auszahlung für ehrenamtl. Tätige (Orts-Bgm., Beigeord., Rats-/Ausschussmitgl.)	-6.561,49	-6.820,00	-6.650,92	-169,08	89,43
70221000	Vergütungen (Arbeitnehmer)	-4.973,19	-4.800,00	-3.574,35	-1.225,65	-1.398,84
70420000	Sozialversicherungsbeiträge (Arbeitnehmer)	-1.181,54	-1.340,00	-1.223,64	-116,36	42,10
70490000	Sozialversicherungsbeiträge (Sonstige)	-249,05	-510,00	-499,11	-10,89	250,06
70910000	pauschalierte Lohnsteuer	-84,59	-240,00	-87,16	-152,84	2,57

Finanzrechnung

Ortsgemeinde Kammerforst

Nr.	Bezeichnung	Ergebnis Haush.Vorjahr 2009	Ansatz Haushaltsjahr 2010	Ergebnis Haushaltsjahr 2010	Abweichung (Ansatz/Ergeb.) HhJ 2010	Ergeb.Verändg. gegenüber HhVJ 2009
120	**– Versorgungsauszahlungen**					
130	**– Auszahlungen für Sach- und Dienstleistungen**	**-11.970,15**	**-24.680,00**	**-26.769,73**	**2.089,73**	**14.799,58**
72200000	Energie, Wasser, Abwasser, Abfall	-5.887,65	-7.450,00	-7.746,00	296,00	1.858,35
72312000	Unterhaltung der Außenanlagen	-905,26	-7.300,00	-4.562,83	-2.737,17	3.657,57
72313000	Unterhaltung der Gebäude	-175,89	-2.000,00	-1.581,14	-418,86	1.405,25
72314000	Unterhaltung der Betriebsvorrichtungen	-31,57				-31,57
72323000	Bewirtschaftung der Gebäude	-71,52	-600,00		-600,00	-71,52
72338000	Unterhaltung der Straßen, Wege, Plätze und Verkehrslenkungsanlagen	-702,00	-2.500,00	-3.882,49	1.382,49	3.180,49
72352000	Fahrzeugunterhaltung (Betriebs- und Schmierstoffe)	-25,38				-25,38
72361000	Unterhaltung der Maschinen und technischen Anlagen	-52,24		-205,65	205,65	153,41
72371000	Unterhaltung der Betriebs- und Geschäftsausstattung	-689,52	-580,00	-193,46	-386,54	-496,06
72381000	Geringwertige Geräte, Ausstattungs-, Ausrüstungs- und sonst.Gebrauchsgegenstände	-133,23	-100,00	-208,97	108,97	75,74
72440000	Labor-/Werkstättenbedarf, Lebensmittel, Sanitätsverbrauchsmaterial, Baumaterial			-51,60	51,60	51,60
72470000	Sonstige Verbrauchsmittel	-136,90		-151,24	151,24	14,34
72490000	Sonstige Auszahlungen für Sachleistungen	-3.158,99	-3.150,00	-7.791,35	4.641,35	4.632,36
72543000	Kostenerstattungen an Gemeinden und Gemeindeverbände		-1.000,00		-1.000,00	
72900000	Sonstige Auszahlungen für Sach- und Dienstleistungen			-395,00	395,00	395,00
140	**– Zuwendungen, allgemeine Umlagen und sonstige Transferauszahlungen**	**-162.348,39**	**-133.365,00**	**-137.075,81**	**3.710,81**	**-25.272,58**
74142000	an das Land	-4.588,14	-3.700,00	-5.717,51	2.017,51	1.129,37
74143000	an Gemeinden und Gemeindeverbände	-14.247,46	-9.000,00	-10.297,15	1.297,15	-3.950,31
74191000	an Sonstige	-5.160,60	-195,00	-45,00	-150,00	-5.115,60
74310000	Gewerbesteuerumlage	-5.078,24	-1.640,00	-1.290,46	-349,54	-3.787,78
74411000	Umlage zum Fonds "Deutsche Einheit"	-564,00	-630,00	-619,00	-11,00	55,00
74421000	Kreisumlage	-64.801,00	-60.130,00	-59.960,00	-170,00	-4.841,00
74423000	Verbandsgemeindeumlage	-51.840,00	-51.120,00	-50.966,00	-154,00	-874,00
74423100	Sonderumlage Sonnenfeld Grundschule Hilgert	-16.068,95	-6.950,00	-8.180,69	1.230,69	-7.888,26
150	**– Auszahlungen der sozialen Sicherung**					
160	**– Sonstige lfd. Auszahlungen**	**-26.722,98**	**-20.190,00**	**-32.709,03**	**12.519,03**	**5.986,05**
76120000	Auszahlungen für Aus- und Fortbildung			-79,00	79,00	79,00
76150000	Auszahlungen für Dienst- und Schutzkleidung, persönliche Ausrüstungsgegenstände			-9,95	9,95	9,95
76240000	Datenverarbeitung	-12,19		-12,19	12,19	
76250000	Sachverständigen-, Gerichts- und ähnliche Auszahlungen	-96,39				-96,39
76290000	Sonstige Auszahlungen für die Inanspruchnahme von Rechten und Diensten	-19.773,09	-16.440,00	-29.502,86	13.062,86	9.729,77
76310000	Büromaterial		-100,00		-100,00	
76320000	Fachliteratur, Zeitschriften	-122,02	-150,00		-150,00	-122,02

Finanzrechnung

Ortsgemeinde Kammerforst

Nr.	Bezeichnung	Ergebnis Haush.Vorjahr 2009	Ansatz Haushaltsjahr 2010	Ergebnis Haushaltsjahr 2010	Abweichung (Ansatz/Ergeb.) HhJ 2010	Ergeb.Verändg. gegenüber HhVJ 2009
76340000	Telefon, Datenübertragungskosten, Rundfunkgebühren	-90,44	-100,00	-94,01	-5,99	3,57
76390000	sonstige Geschäftsausgaben			-24,40	24,40	24,40
76411000	Gebäudeversicherungen	-132,22	-150,00	-135,84	-14,16	3,62
76413000	Haftpflichtversicherungen	-596,79	-600,00	-602,68	2,68	5,89
76414000	Unfallversicherungen	-566,60	-600,00	-576,40	-23,60	9,80
76419000	Sonstige Versicherungen	-20,02	-20,00	-20,02	0,02	
76420000	Beiträge zu Wirtschaftsverbänden, Berufsvertretungen und Vereinen	-878,10	-980,00	-982,88	2,88	104,78
76810000	Grundsteuer	-308,79	-320,00	-318,01	-1,99	9,22
76920000	Verfügungsmittel	-119,74	-200,00	-25,00	-175,00	-94,74
76930000	Repräsentationen	-33,00				-33,00
76940000	Auszahlungen für Schadensfälle	-3.450,16				-3.450,16
76991000	Sonstige lfd. Auszahlungen	-523,43	-530,00	-325,79	-204,21	-197,64
170	**= Summe der lfd. Auszahlungen aus Verwaltungstätigkeit**	**-214.091,38**	**-191.945,00**	**-208.589,75**	**16.644,75**	**-5.501,63**
180	**= Saldo der lfd. Ein- und Auszahlungen aus Verwaltungstätigkeit**	**-31.811,90**	**-17.725,00**	**24.884,00**	**-42.609,00**	**-56.695,90**
190	**+ Zinseinzahlungen und sonstige Finanzeinzahlungen**	**363,23**	**50,00**	**30,00**	**20,00**	**333,23**
67920000	Vollverzinsung aus Gewerbesteuer (§ 233a AO)		50,00	30,00	20,00	-30,00
67990000	Sonstige Zins (-ähnliche) Einzahlungen	363,23				363,23
200	**– Zinsauszahlungen und sonstige Finanzauszahlungen**	**-35,00**	**-15,00**		**-15,00**	**-35,00**
77910000	Vollverzinsung aus Gewerbesteuer (§ 233a AO)	-35,00	-15,00		-15,00	-35,00
210	**= Saldo der Zins- und sonstigen Finanzein- und -auszahlungen**	**328,23**	**35,00**	**30,00**	**5,00**	**298,23**
220	**= Saldo der ordentlichen Ein- und Auszahlungen**	**-31.483,67**	**-17.690,00**	**24.914,00**	**-42.604,00**	**-56.397,67**
230	**+ Außerordentliche Einzahlungen**					
240	**– Außerordentliche Auszahlungen**					
250	**= Saldo der außerordentlichen Ein- und Auszahlungen**					
260	**= Saldo der ordentlichen und außerordentlichen Ein- und Auszahlungen**	**-31.483,67**	**-17.690,00**	**24.914,00**	**-42.604,00**	**-56.397,67**
270	**+ Einzahlungen aus Investitionszuwendungen**	**13.000,00**	**12.000,00**	**12.000,00**		**1.000,00**
68142000	vom Land	25.000,00	12.000,00		12.000,00	25.000,00
68176200	Anzahlung auf Sonderposten zum Anlagevermögen vom Land	-12.000,00		12.000,00	-12.000,00	-24.000,00
280	**+ Einzahlungen aus Beiträgen und ähnlichen Entgelten**		**200,00**	**301,00**	**-101,00**	**-301,00**

Finanzrechnung

Ortsgemeinde Kammerforst

Nr.	Bezeichnung	Ergebnis Haush.Vorjahr 2009	Ansatz Haushaltsjahr 2010	Ergebnis Haushaltsjahr 2010	Abweichung (Ansatz/Ergeb.) HhJ 2010	Ergeb.Verändg. gegenüber HhVJ 2009
68270000	Grabnutzungsentgelte		200,00	301,00	-101,00	-301,00
290	**+ Einzahlungen für immaterielle Vermögensgegenstände**					
300	**+ Einzahlungen für Sachanlagen**					
310	**+ Einzahlungen für Finanzanlagen**					
320	**+ Einzahlungen aus sonstigen Ausleihungen und Kreditgewährungen**					
330	**+ Einzahlungen aus der Veräußerung von Vorräten**					
340	**+ Sonstige Investitionseinzahlungen**					
350	**= Summe der Einzahlungen aus Investitionstätigkeit**	**13.000,00**	**12.200,00**	**12.301,00**	**-101,00**	**699,00**
360	**– Auszahlungen für immaterielle Vermögensgegenstände**	**-995,02**	**-3.730,00**	**-1.589,65**	**-2.140,35**	**594,63**
78420000	Investitionszuschüsse Nutzungsberechtigter	-995,02	-3.730,00	-1.589,65	-2.140,35	594,63
370	**– Auszahlungen für Sachanlagen**	**-43.423,40**	**-1.700,00**	**-2.066,61**	**366,61**	**-41.356,79**
78510000	für unbebaute Grundstücke	-65.170,15	-500,00	-440,07	-59,93	-64.730,08
78553000	für Baumaßnahmen (Kunstgegenstände und Denkmäler)	-3.055,79				-3.055,79
78561000	für Fahrzeuge, Maschinen und technische Anlagen	-1.001,77				-1.001,77
78571000	für bewegliche Sachen des Anlagevermögen (oberhalb Wertgrenze von 410 Euro)		-1.200,00	-1.247,69	47,69	1.247,69
78572000	für bewegliche Sachen des Anlagevermögen (unterhalb Wertgrenze von 410 Euro)			-378,85	378,85	378,85
78592000	für Gebäudeerwerb, Grundstückseinrichtung (Anlagen im Bau, geleist. Anzahlungen)	25.580,43				25.580,43
78593000	für Baumaßnahmen (Anlagen im Bau, geleistete Anzahlungen)	223,88				223,88
380	**– Auszahlungen für Finanzanlagen**					
390	**– Auszahlungen für sonstige Ausleihungen und Kreditgewährungen**					
400	**– Auszahlungen für den Erwerb von Vorräten**					
410	**– Sonstige Investitionsauszahlungen**					
420	**= Summe der Auszahlungen aus Investitionstätigkeit**	**-44.418,42**	**-5.430,00**	**-3.656,26**	**-1.773,74**	**-40.762,16**
430	**= Saldo der Ein- und Auszahlungen aus Investitionstätigkeit**	**-31.418,42**	**6.770,00**	**8.644,74**	**-1.874,74**	**-40.063,16**
440	**= Finanzmittelüberschuss / -fehlbetrag**	**-62.902,09**	**-10.920,00**	**33.558,74**	**-44.478,74**	**-96.460,83**

Finanzrechnung

Ortsgemeinde Kammerforst

Nr.	Bezeichnung	Ergebnis Haush.Vorjahr 2009	Ansatz Haushaltsjahr 2010	Ergebnis Haushaltsjahr 2010	Abweichung (Ansatz/Ergeb.) HhJ 2010	Ergeb.Verändg. gegenüber HhVJ 2009
450	**+ Einzahlungen aus der Aufnahme von Investitionskrediten**					
460	**– Auszahlungen zur Tilgung von Investitionskrediten**					
470	**= Saldo der Ein- und Auszahlungen aus Investitionskrediten**					
480	**+ Zunahme Verbindlichkeiten gegenüber VG aus der Aufnahme v.Liquiditätskrediten**					
490	**– Abnahme Verbindlichkeiten gegenüber VG aus der Aufnahme v.Liquiditätskrediten**					
500	**= Veränderung Verbindlichkeiten gegenüber VG aus Liquiditätssicherungskrediten**					
510	**+ Abnahme Forderungen gegenüber VG aus dem Zahlungsmittelbestand**	**62.902,09**	**10.920,00**		**10.920,00**	**62.902,09**
79644000	Auszahlung im Rahmen der Einheitkassenführung für Gemeinden	62.902,09	10.920,00		10.920,00	62.902,09
520	**– Zunahme Forderungen gegenüber VG aus dem Zahlungsmittelbestand**			**-33.558,74**	**33.558,74**	**33.558,74**
69644000	Einzahlung im Rahmen der Einheitkassenführung für Gemeinden			-33.558,74	33.558,74	33.558,74
530	**= Veränderungen der Forderungen gegenüber VG aus dem Zahlungsmittelbestand**	**62.902,09**	**10.920,00**	**-33.558,74**	**44.478,74**	**96.460,83**
540	**= Saldo der Ein- und Auszahlungen aus Finanzierungstätigkeit**	**62.902,09**	**10.920,00**	**-33.558,74**	**44.478,74**	**96.460,83**

Investitionen

Ortsgemeinde Kammerforst

Invest.-Nr. Bezeichnung	Planansatz 2010	übertragene Ermächtigung (HAR) aus Vj.	über-/außerpl. Bewilligung	verfügbare Mittel 2010 insgesamt	Jahres-ergebnis 2010	Abweichungen in 2010	gebildete Ermächtigung (HAR) nach 2011
I05.211101 Investitions-Sonder-umlage Sonnenfeld-Grundschule	-3.730,00			-3.730,00	-1.589,65	-2.140,35	
360 - Auszahlungen für immaterielle Vermögensgegenstände	-3.730,00			-3.730,00	-1.589,65	-2.140,35	
I05.365101 Zuwendung für Erweiterung Kindergarten Hilgert		-9.500,00		-9.500,00		-9.500,00	-9.500,00
360 - Auszahlungen für immaterielle Vermögensgegenstände		-9.500,00		-9.500,00		-9.500,00	-9.500,00
I05.366102 2 Bänke, 1 Tisch für Kinderspielplatz	-1.200,00		-33,73	-1.233,73	-1.247,69	13,96	
370 - Auszahlungen für Sachanlagen	-1.200,00		-33,73	-1.233,73	-1.247,69	13,96	
I05.366103 1 Sandkasten für Kinderspielplatz	-500,00			-500,00	-440,07	-59,93	
370 - Auszahlungen für Sachanlagen	-500,00			-500,00	-440,07	-59,93	
Gesamtsumme	**-5.430,00**	**-9.500,00**	**-33,73**	**-14.963,73**	**-3.277,41**	**-11.686,32**	**-9.500,00**

Teilrechnungen

Teilergebnisrechnung Teilhaushalt 1 - Fachbereich I (Organisation)

Ortsgemeinde Kammerforst

Nr.	Bezeichnung	Ergebnis Haush.Vorjahr 2009	Ansatz Haushaltsjahr 2010	Ergebnis Haushaltsjahr 2010	Abweichung (Ansatz/Ergeb.) HhJ 2010	Ergeb.Verändg. gegenüber HhVJ 2009
010	+ Steuern und ähnliche Abgaben					
020	+ Zuwendungen, allgemeine Umlagen und sonstige Transfererträge	73,00	70,00	73,00	-3,00	
030	+ Erträge der sozialen Sicherung					
040	+ Öffentlich-rechtliche Leistungsentgelte					
050	+ Privatrechtliche Leistungsentgelte			20,00	-20,00	-20,00
060	+ Kostenerstattungen und Kostenumlagen					
070	+ Bestandsveränderungen an fertigen und unfertigen Erzeugnissen					
080	+ Andere aktivierte Eigenleistungen					
090	+ Sonstige lfd. Erträge	240,00	230,00	15.384,00	-15.154,00	-15.144,00
100	**= Summe der lfd. Erträge aus Verwaltungstätigkeit**	**313,00**	**300,00**	**15.477,00**	**-15.177,00**	**-15.164,00**
110	– Personalaufwendungen	-15.426,00	-7.330,00	-8.687,59	1.357,59	-6.738,41
120	– Versorgungsaufwendungen			-14.843,00	14.843,00	14.843,00
130	– Aufwendungen für Sach- und Dienstleistungen	-452,96	-1.250,00	-1.307,77	57,77	854,81
140	– Abschreibungen gemäß § 2 Abs. 1 Nr. 14 GemHVO	-2.563,00	-2.230,00	-2.818,69	588,69	255,69
150	– Abschreibungen gemäß § 2 Abs. 1 Nr. 15 GemHVO					
160	– Zuwendungen, Umlagen und sonstige Transferaufwendungen	-8.734,70	-9.015,00	-10.312,15	1.297,15	1.577,45
170	– Aufwendungen der sozialen Sicherung					
180	– Sonstige lfd. Aufwendungen	-2.160,60	-2.280,00	-1.660,47	-619,53	-500,13
190	**= Summe der lfd. Aufwendungen aus Verwaltungstätigkeit**	**-29.337,26**	**-22.105,00**	**-39.629,67**	**17.524,67**	**10.292,41**
200	**= Lfd. Ergebnis aus Verwaltungstätigkeit**	**-29.024,26**	**-21.805,00**	**-24.152,67**	**2.347,67**	**-4.871,59**
210	+ Zinserträge und sonstige Finanzerträge					
220	– Zinsaufwendungen und sonstige Finanzaufwendungen					
230	**= Finanzergebnis**					
240	**= Ordentliches Ergebnis**	**-29.024,26**	**-21.805,00**	**-24.152,67**	**2.347,67**	**-4.871,59**
250	+ Außerordentliche Erträge					
260	– Außerordentliche Aufwendungen					
270	**= Außerordentliches Ergebnis**					
280	**= Jahresergebnis Teilhaushalt vor Verrechnung interner Leistungsbeziehungen**	**-29.024,26**	**-21.805,00**	**-24.152,67**	**2.347,67**	**-4.871,59**
290	+ Erträge aus internen Leistungsbeziehungen					
300	– Aufwendungen aus internen Leistungsbeziehungen					
310	= Saldo der Erträge und Aufwendungen aus internen Leistungsbeziehungen					
320	**= Jahresergebnis Teilhaushalt nach Verrechnung interner Leistungsbeziehungen**	**-29.024,26**	**-21.805,00**	**-24.152,67**	**2.347,67**	**-4.871,59**

Teilfinanzrechnung Teilhaushalt 1 - Fachbereich I (Organisation)

Ortsgemeinde Kammerforst

Nr.	Bezeichnung	Ergebnis Haush.Vorjahr 2009	Ansatz Haushaltsjahr 2010	Ergebnis Haushaltsjahr 2010	Abweichung (Ansatz/Ergeb.) HhJ 2010	Ergeb.Verändg. gegenüber HhVJ 2009
010	**= Saldo der lfd. Ein- und Auszahlungen aus Verwaltungstätigkeit**	**-34.252,59**	**-19.875,00**	**-21.352,33**	**1.477,33**	**-12.900,26**
020	**= Saldo der Zins- und sonstigen Finanzein- und -auszahlungen**					
030	**= Saldo der ordentlichen Ein- und Auszahlungen**	**-34.252,59**	**-19.875,00**	**-21.352,33**	**1.477,33**	**-12.900,26**
040	**= Saldo der außerordentlichen Ein- und Auszahlungen**					
050	**= Saldo ordentl./ao. Ein-/Auszahlungen vor Verrechg. interner Leist.beziehungen**	**-34.252,59**	**-19.875,00**	**-21.352,33**	**1.477,33**	**-12.900,26**
060	**= Saldo der Ein- und Auszahlungen aus internen Leistungsbeziehungen**					
070	**= Saldo ordentl./ao. Ein-/Auszahlungen nach Verrechg.interner Leist.beziehungen**	**-34.252,59**	**-19.875,00**	**-21.352,33**	**1.477,33**	**-12.900,26**
080	+ Einzahlungen aus Investitionszuwendungen					
090	+ Einzahlungen aus Beiträgen und ähnlichen Entgelten					
100	+ Einzahlungen für immaterielle Vermögensgegenstände					
110	+ Einzahlungen für Sachanlagen					
120	+ Einzahlungen für Finanzanlagen					
130	+ Einzahlungen aus sonstigen Ausleihungen und Kreditgewährungen					
140	+ Einzahlungen aus der Veräußerung von Vorräten					
150	+ Sonstige Investitionseinzahlungen					
160	**= Summe der Einzahlungen aus Investitionstätigkeit**					
170	- Auszahlungen für immaterielle Vermögensgegenstände					
180	- Auszahlungen für Sachanlagen		-1.700,00	-1.687,76	-12,24	1.687,76
190	- Auszahlungen für Finanzanlagen					
200	- Auszahlungen für sonstige Ausleihungen und Kreditgewährungen					
210	- Auszahlungen für den Erwerb von Vorräten					
220	- Sonstige Investitionsauszahlungen					
230	**= Summe der Auszahlungen aus Investitionstätigkeit**		**-1.700,00**	**-1.687,76**	**-12,24**	**1.687,76**
240	**= Saldo der Ein- und Auszahlungen aus Investitionstätigkeit**		**-1.700,00**	**-1.687,76**	**-12,24**	**1.687,76**
250	**= Finanzmittelüberschuss / -fehlbedarf des Teilhaushalts**	**-34.252,59**	**-21.575,00**	**-23.040,09**	**1.465,09**	**-11.212,50**

Investitionen Teilhaushalt 1 - Fachbereich I (Organisation)

Ortsgemeinde Kammerforst

Invest.-Nr. Bezeichnung	Planansatz 2010	übertragene Ermächtigung (HAR) aus Vj.	über-/außerpl. Bewilligung	verfügbare Mittel 2010 insgesamt	Jahres-ergebnis 2010	Abweichungen in 2010	gebildete Ermächtigung (HAR) nach 2011
I05.365101 Zuwendung für Erweiterung Kindergarten Hilgert		-9.500,00		-9.500,00		-9.500,00	-9.500,00
360 - Auszahlungen für immaterielle Vermögensgegenstände		-9.500,00		-9.500,00		-9.500,00	-9.500,00
I05.366102 2 Bänke, 1 Tisch für Kinderspielplatz	-1.200,00		-33,73	-1.233,73	-1.247,69	13,96	
370 - Auszahlungen für Sachanlagen	-1.200,00		-33,73	-1.233,73	-1.247,69	13,96	
I05.366103 1 Sandkasten für Kinderspielplatz	-500,00			-500,00	-440,07	-59,93	
370 - Auszahlungen für Sachanlagen	-500,00			-500,00	-440,07	-59,93	
Gesamtsumme	**-1.700,00**	**-9.500,00**	**-33,73**	**-11.233,73**	**-1.687,76**	**-9.545,97**	**-9.500,00**

Teilergebnisrechnung Teilhaushalt 2 - Fachbereich II (Bauen und Umwelt)

Ortsgemeinde Kammerforst

Nr.	Bezeichnung	Ergebnis Haush.Vorjahr 2009	Ansatz Haushaltsjahr 2010	Ergebnis Haushaltsjahr 2010	Abweichung (Ansatz/Ergeb.) HhJ 2010	Ergeb.Verändg. gegenüber HhVJ 2009
010	+ Steuern und ähnliche Abgaben					
020	+ Zuwendungen, allgemeine Umlagen und sonstige Transfererträge	3.072,98	2.310,00	3.751,00	-1.441,00	-678,02
030	+ Erträge der sozialen Sicherung					
040	+ Öffentlich-rechtliche Leistungsentgelte	12.576,00	13.620,00	13.122,49	497,51	-546,49
050	+ Privatrechtliche Leistungsentgelte	47.641,45	39.180,00	90.490,42	-51.310,42	-42.848,97
060	+ Kostenerstattungen und Kostenumlagen					
070	+ Bestandsveränderungen an fertigen und unfertigen Erzeugnissen					
080	+ Andere aktivierte Eigenleistungen					
090	+ Sonstige lfd. Erträge	13.033,17	7.810,00	7.854,52	-44,52	5.178,65
100	**= Summe der lfd. Erträge aus Verwaltungstätigkeit**	**76.323,60**	**62.920,00**	**115.218,43**	**-52.298,43**	**-38.894,83**
110	– Personalaufwendungen		-6.380,00	-4.649,13	-1.730,87	4.649,13
120	– Versorgungsaufwendungen					
130	– Aufwendungen für Sach- und Dienstleistungen	-10.913,83	-23.430,00	-27.073,93	3.643,93	16.160,10
140	– Abschreibungen gemäß § 2 Abs. 1 Nr. 14 GemHVO	-22.282,71	-22.670,00	-24.251,98	1.581,98	1.969,27
150	– Abschreibungen gemäß § 2 Abs. 1 Nr. 15 GemHVO					
160	– Zuwendungen, Umlagen und sonstige Transferaufwendungen	-5.413,07	-3.700,00	-5.550,62	1.850,62	137,55
170	– Aufwendungen der sozialen Sicherung					
180	– Sonstige lfd. Aufwendungen	-23.392,97	-17.910,00	-33.167,47	15.257,47	9.774,50
190	**= Summe der lfd. Aufwendungen aus Verwaltungstätigkeit**	**-62.002,58**	**-74.090,00**	**-94.693,13**	**20.603,13**	**32.690,55**
200	**= Lfd. Ergebnis aus Verwaltungstätigkeit**	**14.321,02**	**-11.170,00**	**20.525,30**	**-31.695,30**	**-6.204,28**
210	+ Zinserträge und sonstige Finanzerträge					
220	– Zinsaufwendungen und sonstige Finanzaufwendungen					
230	**= Finanzergebnis**					
240	**= Ordentliches Ergebnis**	**14.321,02**	**-11.170,00**	**20.525,30**	**-31.695,30**	**-6.204,28**
250	+ Außerordentliche Erträge					
260	– Außerordentliche Aufwendungen					
270	**= Außerordentliches Ergebnis**					
280	**= Jahresergebnis Teilhaushalt vor Verrechnung interner Leistungsbeziehungen**	**14.321,02**	**-11.170,00**	**20.525,30**	**-31.695,30**	**-6.204,28**
290	+ Erträge aus internen Leistungsbeziehungen					
300	– Aufwendungen aus internen Leistungsbeziehungen					
310	= Saldo der Erträge und Aufwendungen aus internen Leistungsbeziehungen					
320	**= Jahresergebnis Teilhaushalt nach Verrechnung interner Leistungsbeziehungen**	**14.321,02**	**-11.170,00**	**20.525,30**	**-31.695,30**	**-6.204,28**

Teilfinanzrechnung Teilhaushalt 2 - Fachbereich II (Bauen und Umwelt)

Ortsgemeinde Kammerforst

Nr.	Bezeichnung	Ergebnis Haush.Vorjahr 2009	Ansatz Haushaltsjahr 2010	Ergebnis Haushaltsjahr 2010	Abweichung (Ansatz/Ergeb.) HhJ 2010	Ergeb.Verändg. gegenüber HhVJ 2009
010	**= Saldo der lfd. Ein- und Auszahlungen aus Verwaltungstätigkeit**	**20.448,04**	**-3.160,00**	**34.445,15**	**-37.605,15**	**-13.997,11**
020	**= Saldo der Zins- und sonstigen Finanzein- und -auszahlungen**					
030	**= Saldo der ordentlichen Ein- und Auszahlungen**	**20.448,04**	**-3.160,00**	**34.445,15**	**-37.605,15**	**-13.997,11**
040	**= Saldo der außerordentlichen Ein- und Auszahlungen**					
050	**= Saldo ordentl./ao. Ein-/Auszahlungen vor Verrechg. interner Leist.beziehungen**	**20.448,04**	**-3.160,00**	**34.445,15**	**-37.605,15**	**-13.997,11**
060	**= Saldo der Ein- und Auszahlungen aus internen Leistungsbeziehungen**					
070	**= Saldo ordentl./ao. Ein-/Auszahlungen nach Verrechg.interner Leist.beziehungen**	**20.448,04**	**-3.160,00**	**34.445,15**	**-37.605,15**	**-13.997,11**
080	+ Einzahlungen aus Investitionszuwendungen	13.000,00	12.000,00	12.000,00		1.000,00
090	+ Einzahlungen aus Beiträgen und ähnlichen Entgelten		200,00	301,00	-101,00	-301,00
100	+ Einzahlungen für immaterielle Vermögensgegenstände					
110	+ Einzahlungen für Sachanlagen					
120	+ Einzahlungen für Finanzanlagen					
130	+ Einzahlungen aus sonstigen Ausleihungen und Kreditgewährungen					
140	+ Einzahlungen aus der Veräußerung von Vorräten					
150	+ Sonstige Investitionseinzahlungen					
160	**= Summe der Einzahlungen aus Investitionstätigkeit**	**13.000,00**	**12.200,00**	**12.301,00**	**-101,00**	**699,00**
170	- Auszahlungen für immaterielle Vermögensgegenstände					
180	- Auszahlungen für Sachanlagen	-43.423,40		-378,85	378,85	-43.044,55
190	- Auszahlungen für Finanzanlagen					
200	- Auszahlungen für sonstige Ausleihungen und Kreditgewährungen					
210	- Auszahlungen für den Erwerb von Vorräten					
220	- Sonstige Investitionsauszahlungen					
230	**= Summe der Auszahlungen aus Investitionstätigkeit**	**-43.423,40**		**-378,85**	**378,85**	**-43.044,55**
240	**= Saldo der Ein- und Auszahlungen aus Investitionstätigkeit**	**-30.423,40**	**12.200,00**	**11.922,15**	**277,85**	**-42.345,55**
250	**= Finanzmittelüberschuss / -fehlbedarf des Teilhaushalts**	**-9.975,36**	**9.040,00**	**46.367,30**	**-37.327,30**	**-56.342,66**

Teilergebnisrechnung Teilhaushalt 3 - Fachbereich III (Ordnung und Soziales)

Ortsgemeinde Kammerforst

Nr.	Bezeichnung	Ergebnis Haush.Vorjahr 2009	Ansatz Haushaltsjahr 2010	Ergebnis Haushaltsjahr 2010	Abweichung (Ansatz/Ergeb.) HhJ 2010	Ergeb.Verändg. gegenüber HhVJ 2009
010	+ Steuern und ähnliche Abgaben					
020	+ Zuwendungen, allgemeine Umlagen und sonstige Transfererträge					
030	+ Erträge der sozialen Sicherung					
040	+ Öffentlich-rechtliche Leistungsentgelte					
050	+ Privatrechtliche Leistungsentgelte					
060	+ Kostenerstattungen und Kostenumlagen					
070	+ Bestandsveränderungen an fertigen und unfertigen Erzeugnissen					
080	+ Andere aktivierte Eigenleistungen					
090	+ Sonstige lfd. Erträge					
100	**= Summe der lfd. Erträge aus Verwaltungstätigkeit**					
110	– Personalaufwendungen					
120	– Versorgungsaufwendungen					
130	– Aufwendungen für Sach- und Dienstleistungen					
140	– Abschreibungen gemäß § 2 Abs. 1 Nr. 14 GemHVO					
150	– Abschreibungen gemäß § 2 Abs. 1 Nr. 15 GemHVO					
160	– Zuwendungen, Umlagen und sonstige Transferaufwendungen	-40,00	-180,00	-30,00	-150,00	-10,00
170	– Aufwendungen der sozialen Sicherung					
180	– Sonstige lfd. Aufwendungen					
190	**= Summe der lfd. Aufwendungen aus Verwaltungstätigkeit**	**-40,00**	**-180,00**	**-30,00**	**-150,00**	**-10,00**
200	**= Lfd. Ergebnis aus Verwaltungstätigkeit**	**-40,00**	**-180,00**	**-30,00**	**-150,00**	**-10,00**
210	+ Zinserträge und sonstige Finanzerträge					
220	– Zinsaufwendungen und sonstige Finanzaufwendungen					
230	**= Finanzergebnis**					
240	**= Ordentliches Ergebnis**	**-40,00**	**-180,00**	**-30,00**	**-150,00**	**-10,00**
250	+ Außerordentliche Erträge					
260	– Außerordentliche Aufwendungen					
270	**= Außerordentliches Ergebnis**					
280	**= Jahresergebnis Teilhaushalt vor Verrechnung interner Leistungsbeziehungen**	**-40,00**	**-180,00**	**-30,00**	**-150,00**	**-10,00**
290	+ Erträge aus internen Leistungsbeziehungen					
300	– Aufwendungen aus internen Leistungsbeziehungen					
310	= Saldo der Erträge und Aufwendungen aus internen Leistungsbeziehungen					
320	**= Jahresergebnis Teilhaushalt nach Verrechnung interner Leistungsbeziehungen**	**-40,00**	**-180,00**	**-30,00**	**-150,00**	**-10,00**

Teilfinanzrechnung Teilhaushalt 3 - Fachbereich III (Ordnung und Soziales)

Ortsgemeinde Kammerforst

Nr.	Bezeichnung	Ergebnis Haush.Vorjahr 2009	Ansatz Haushaltsjahr 2010	Ergebnis Haushaltsjahr 2010	Abweichung (Ansatz/Ergeb.) HhJ 2010	Ergeb.Verändg. gegenüber HhVJ 2009
010	**= Saldo der lfd. Ein- und Auszahlungen aus Verwaltungstätigkeit**	**-40,00**	**-180,00**	**-30,00**	**-150,00**	**-10,00**
020	**= Saldo der Zins- und sonstigen Finanzein- und -auszahlungen**					
030	**= Saldo der ordentlichen Ein- und Auszahlungen**	**-40,00**	**-180,00**	**-30,00**	**-150,00**	**-10,00**
040	**= Saldo der außerordentlichen Ein- und Auszahlungen**					
050	**= Saldo ordentl./ao. Ein-/Auszahlungen vor Verrechg. interner Leist.beziehungen**	**-40,00**	**-180,00**	**-30,00**	**-150,00**	**-10,00**
060	**= Saldo der Ein- und Auszahlungen aus internen Leistungsbeziehungen**					
070	**= Saldo ordentl./ao. Ein-/Auszahlungen nach Verrechg.interner Leist.beziehungen**	**-40,00**	**-180,00**	**-30,00**	**-150,00**	**-10,00**
080	+ Einzahlungen aus Investitionszuwendungen					
090	+ Einzahlungen aus Beiträgen und ähnlichen Entgelten					
100	+ Einzahlungen für immaterielle Vermögensgegenstände					
110	+ Einzahlungen für Sachanlagen					
120	+ Einzahlungen für Finanzanlagen					
130	+ Einzahlungen aus sonstigen Ausleihungen und Kreditgewährungen					
140	+ Einzahlungen aus der Veräußerung von Vorräten					
150	+ Sonstige Investitionseinzahlungen					
160	**= Summe der Einzahlungen aus Investitionstätigkeit**					
170	- Auszahlungen für immaterielle Vermögensgegenstände					
180	- Auszahlungen für Sachanlagen					
190	- Auszahlungen für Finanzanlagen					
200	- Auszahlungen für sonstige Ausleihungen und Kreditgewährungen					
210	- Auszahlungen für den Erwerb von Vorräten					
220	- Sonstige Investitionsauszahlungen					
230	**= Summe der Auszahlungen aus Investitionstätigkeit**					
240	**= Saldo der Ein- und Auszahlungen aus Investitionstätigkeit**					
250	**= Finanzmittelüberschuss / -fehlbedarf des Teilhaushalts**	**-40,00**	**-180,00**	**-30,00**	**-150,00**	**-10,00**

Teilergebnisrechnung Teilhaushalt 4 - Fachbereich IV (Finanzen)

Ortsgemeinde Kammerforst

Nr.	Bezeichnung	Ergebnis Haush.Vorjahr 2009	Ansatz Haushaltsjahr 2010	Ergebnis Haushaltsjahr 2010	Abweichung (Ansatz/Ergeb.) HhJ 2010	Ergeb.Verändg. gegenüber HhVJ 2009
010	+ Steuern und ähnliche Abgaben	98.114,36	94.610,00	102.212,66	-7.602,66	-4.098,30
020	+ Zuwendungen, allgemeine Umlagen und sonstige Transfererträge	22.361,00	31.350,00	30.916,00	434,00	-8.555,00
030	+ Erträge der sozialen Sicherung					
040	+ Öffentlich-rechtliche Leistungsentgelte					
050	+ Privatrechtliche Leistungsentgelte					
060	+ Kostenerstattungen und Kostenumlagen					
070	+ Bestandsveränderungen an fertigen und unfertigen Erzeugnissen					
080	+ Andere aktivierte Eigenleistungen					
090	+ Sonstige lfd. Erträge	224,59		319,49	-319,49	-94,90
100	**= Summe der lfd. Erträge aus Verwaltungstätigkeit**	**120.699,95**	**125.960,00**	**133.448,15**	**-7.488,15**	**-12.748,20**
110	– Personalaufwendungen					
120	– Versorgungsaufwendungen					
130	– Aufwendungen für Sach- und Dienstleistungen					
140	– Abschreibungen gemäß § 2 Abs. 1 Nr. 14 GemHVO	-193,52		-572,65	572,65	379,13
150	– Abschreibungen gemäß § 2 Abs. 1 Nr. 15 GemHVO					
160	– Zuwendungen, Umlagen und sonstige Transferaufwendungen	-126.023,54	-120.470,00	-121.483,89	1.013,89	-4.539,65
170	– Aufwendungen der sozialen Sicherung					
180	– Sonstige lfd. Aufwendungen					
190	**= Summe der lfd. Aufwendungen aus Verwaltungstätigkeit**	**-126.217,06**	**-120.470,00**	**-122.056,54**	**1.586,54**	**-4.160,52**
200	**= Lfd. Ergebnis aus Verwaltungstätigkeit**	**-5.517,11**	**5.490,00**	**11.391,61**	**-5.901,61**	**-16.908,72**
210	+ Zinserträge und sonstige Finanzerträge	363,23	50,00	30,00	20,00	333,23
220	– Zinsaufwendungen und sonstige Finanzaufwendungen		-15,00		-15,00	
230	**= Finanzergebnis**	**363,23**	**35,00**	**30,00**	**5,00**	**333,23**
240	**= Ordentliches Ergebnis**	**-5.153,88**	**5.525,00**	**11.421,61**	**-5.896,61**	**-16.575,49**
250	+ Außerordentliche Erträge					
260	– Außerordentliche Aufwendungen					
270	**= Außerordentliches Ergebnis**					
280	**= Jahresergebnis Teilhaushalt vor Verrechnung interner Leistungsbeziehungen**	**-5.153,88**	**5.525,00**	**11.421,61**	**-5.896,61**	**-16.575,49**
290	+ Erträge aus internen Leistungsbeziehungen					
300	– Aufwendungen aus internen Leistungsbeziehungen					
310	= Saldo der Erträge und Aufwendungen aus internen Leistungsbeziehungen					
320	**= Jahresergebnis Teilhaushalt nach Verrechnung interner Leistungsbeziehungen**	**-5.153,88**	**5.525,00**	**11.421,61**	**-5.896,61**	**-16.575,49**

Teilfinanzrechnung Teilhaushalt 4 - Fachbereich IV (Finanzen)

Ortsgemeinde Kammerforst

Nr.	Bezeichnung	Ergebnis Haush.Vorjahr 2009	Ansatz Haushaltsjahr 2010	Ergebnis Haushaltsjahr 2010	Abweichung (Ansatz/Ergeb.) HhJ 2010	Ergeb.Verändg. gegenüber HhVJ 2009
010	**= Saldo der lfd. Ein- und Auszahlungen aus Verwaltungstätigkeit**	**-17.967,35**	**5.490,00**	**11.821,18**	**-6.331,18**	**-29.788,53**
020	**= Saldo der Zins- und sonstigen Finanzein- und -auszahlungen**	**328,23**	**35,00**	**30,00**	**5,00**	**298,23**
030	**= Saldo der ordentlichen Ein- und Auszahlungen**	**-17.639,12**	**5.525,00**	**11.851,18**	**-6.326,18**	**-29.490,30**
040	**= Saldo der außerordentlichen Ein- und Auszahlungen**					
050	**= Saldo ordentl./ao. Ein-/Auszahlungen vor Verrechg. interner Leist.beziehungen**	**-17.639,12**	**5.525,00**	**11.851,18**	**-6.326,18**	**-29.490,30**
060	**= Saldo der Ein- und Auszahlungen aus internen Leistungsbeziehungen**					
070	**= Saldo ordentl./ao. Ein-/Auszahlungen nach Verrechg.interner Leist.beziehungen**	**-17.639,12**	**5.525,00**	**11.851,18**	**-6.326,18**	**-29.490,30**
080	+ Einzahlungen aus Investitionszuwendungen					
090	+ Einzahlungen aus Beiträgen und ähnlichen Entgelten					
100	+ Einzahlungen für immaterielle Vermögensgegenstände					
110	+ Einzahlungen für Sachanlagen					
120	+ Einzahlungen für Finanzanlagen					
130	+ Einzahlungen aus sonstigen Ausleihungen und Kreditgewährungen					
140	+ Einzahlungen aus der Veräußerung von Vorräten					
150	+ Sonstige Investitionseinzahlungen					
160	**= Summe der Einzahlungen aus Investitionstätigkeit**					
170	- Auszahlungen für immaterielle Vermögensgegenstände	-995,02	-3.730,00	-1.589,65	-2.140,35	594,63
180	- Auszahlungen für Sachanlagen					
190	- Auszahlungen für Finanzanlagen					
200	- Auszahlungen für sonstige Ausleihungen und Kreditgewährungen					
210	- Auszahlungen für den Erwerb von Vorräten					
220	- Sonstige Investitionsauszahlungen					
230	**= Summe der Auszahlungen aus Investitionstätigkeit**	**-995,02**	**-3.730,00**	**-1.589,65**	**-2.140,35**	**594,63**
240	**= Saldo der Ein- und Auszahlungen aus Investitionstätigkeit**	**-995,02**	**-3.730,00**	**-1.589,65**	**-2.140,35**	**594,63**
250	**= Finanzmittelüberschuss / -fehlbedarf des Teilhaushalts**	**-18.634,14**	**1.795,00**	**10.261,53**	**-8.466,53**	**-28.895,67**

Investitionen Teilhaushalt 4 - Fachbereich IV (Finanzen)

Ortsgemeinde Kammerforst

Invest.-Nr. Bezeichnung	Planansatz 2010	übertragene Ermächtigung (HAR) aus Vj.	über-/außerpl. Bewilligung	verfügbare Mittel 2010 insgesamt	Jahres-ergebnis 2010	Abweichungen in 2010	gebildete Ermächtigung (HAR) nach 2011
I05.211101 Investitions-Sonder-umlage Sonnenfeld-Grundschule	-3.730,00			-3.730,00	-1.589,65	-2.140,35	
360 - Auszahlungen für immaterielle Vermögensgegenstände	-3.730,00			-3.730,00	-1.589,65	-2.140,35	
Gesamtsumme	**-3.730,00**			**-3.730,00**	**-1.589,65**	**-2.140,35**	

Schlussbilanz

Die Bilanz

Die Bilanz ist eine stichtagsbezogene Gegenüberstellung von Vermögen (Mittelverwendung = Aktiva) und dessen Finanzierung (Mittelherkunft =Passiva) mit dem Ziel das Eigenkapital als Restgröße zu ermitteln. Dabei werden die in den Inventarverzeichnissen aufgelisteten Vermögensgegenstände und Schulden jeweils zu einer überschaubaren Anzahl von Posten verdichtet und mit Wertangaben in Euro versehen.

Mit der Bilanz wird den Bürgerinnen und Bürgern Rechenschaft darüber abgelegt, welche Vermögenswerte die Gemeinde im Zeitablauf geschaffen hat, welche finanziellen Verpflichtungen vorhanden sind und über welche Eigenkapitalausstattung sie verfügt. Die Bilanz ist Grundlage für die weitere Finanzwirtschaft der Gemeinde und damit auch für die Ratsmitglieder von entscheidender Bedeutung. So hat u. a. die Bewertung des abnutzbaren Vermögens über die daraus resultierenden Abschreibungen sowie die Bildung von Rückstellungen (u.a. für Pensionsverpflichtungen) unmittelbaren Einfluss auf die Ergebnishaushalte späterer Jahre.

Bilanzgliederung

Aktiva		**Passiva**	
1.	Anlagevermögen	1.	Eigenkapital
1.1	Immaterielle Vermögensgegenstände	1.1	Kapitalrücklage
1.2	Sachanlagen	1.2	Sonstige Rücklagen
1.3	Finanzanlagen	1.3	Ergebnisvortrag
		1.4	Jahresüberschuss/-fehlbetrag
2.	Umlaufvermögen	2.	Sonderposten
3.	Ausgleichsposten für latente Steuern	3.	Rückstellungen
4.	Rechnungsabgrenzungsposten	4.	Verbindlichkeiten
5.	nicht durch EK gedeckter Fehlbetrag	5.	Rechnungsabgrenzungsposten

Aktiva	Schlussbilanz der Ortsgemeinde Kammerforst per 31.12.2010			
Posten	Bezeichnung	31.12. Haushalts-vorjahr	31.12. Haushalts-jahr	Veränderungen
		in €		
1	**Anlagevermögen**	**2.287.327,82**	**2.264.035,82**	**-23.292,00**
1.1	**Immaterielle Vermögensgegenstände**	**37.744,00**	**38.038,00**	**294,00**
1.1.1	Gewerbliche Schutzrechte und ähnliche Rechte und Werte sowie Lizenzen an solchen Rechten und Werten			
1.1.2	Geleistete Zuwendungen			
1.1.3	Gezahlte Investitionszuschüsse	37.744,00	38.038,00	294,00
1.1.4	Geschäfts- oder Firmenwert			
1.1.5	Anzahlungen auf immaterielle Vermögensgegenstände			
1.2	**Sachanlagen**	**2.249.583,82**	**2.225.997,82**	**-23.586,00**
1.2.1	Wald, Forsten	1.403.253,82	1.403.253,82	0,00
1.2.2	Sonstige unbebaute Grundstücke u. grundstücksgleiche Rechte	182.031,00	177.017,00	-5.014,00
1.2.3	Bebaute Grundstücke und grundstücksgleiche Rechte	108.070,00	105.023,00	-3.047,00
1.2.4	Infrastrukturvermögen	539.859,00	524.286,00	-15.573,00
1.2.5	Bauten auf fremdem Grund und Boden			
1.2.6	Kunstgegenstände, Denkmäler	3.034,00	2.995,00	-39,00
1.2.7	Maschinen, technische Anlagen, Fahrzeuge	952,00	852,00	-100,00
1.2.8	Betriebs- und Geschäftsausstattung	12.384,00	12.571,00	187,00
1.2.9	Pflanzen und Tiere			
1.2.10	Geleistete Anzahlungen, Anlagen im Bau	0,00	0,00	0,00
1.3	**Finanzanlagen**	**0,00**	**0,00**	**0,00**
1.3.1	Anteile an verbundenen Unternehmen			
1.3.2	Ausleihungen an verbundene Unternehmen			
1.3.3	Beteiligungen			
1.3.4	Ausleihungen an Unternehmen, mit denen ein Beteiligungsverhältnis besteht			
1.3.5	Sondervermögen, Zweckverbände, Anstalten des öffentlichen Rechts, rechtsfähige kommunale Stiftungen			
1.3.6	Ausleihungen an Sondervermögen, Zweckverbände, Anstalten des öffentlichen Rechts, rechtsfähige kommunale Stiftungen			
1.3.7	Sonstige Wertpapiere des Anlagevermögens			
1.3.8	Sonstige Ausleihungen			
2	**Umlaufvermögen**	**57.449,07**	**78.018,83**	**20.569,76**
2.1	**Vorräte**	**0,00**	**0,00**	**0,00**
2.1.1	Roh-, Hilfs- und Betriebsstoffe			
2.1.2	Unfertige Erzeugnisse, unfertige Leistungen			
2.1.3	Fertige Erzeugnisse, fertige Leistungen und Waren			
2.1.4	Geleistete Anzahlungen auf Vorräte			
2.2	**Forderungen und sonstige Vermögensgegenstände**	**57.449,07**	**78.018,83**	**20.569,76**
2.2.1	Öffentlich-rechtliche Forderungen, Forderungen aus Transferleistungen	16.892,23	2.116,38	-14.775,85
2.2.2	Privatrechtliche Forderungen aus Lieferungen und Leistungen	823,58	0,00	-823,58
2.2.3	Forderungen gegen verbundene Unternehmen			
2.2.4	Forderungen gegen Unternehmen, mit denen ein Beteiligungsverhältnis besteht			
2.2.5	Forderungen gegen Sondervermögen, Zweckverbände, Anstalten des öffentlichen Rechts, rechtsfähige kommunale Stiftungen	0,00	482,28	482,28
2.2.6	Forderungen gegen den sonstigen öffentlichen Bereich	39.733,26	75.420,17	35.686,91
2.2.7	Sonstige Vermögensgegenstände			
2.3	**Wertpapiere des Umlaufvermögens**	**0,00**	**0,00**	**0,00**
2.3.1	Anteile an verbundenen Unternehmen			
2.3.2	Sonstige Wertpapiere des Umlaufvermögens			
2.4	**Kassenbestand, Bundesbankguthaben, Guthaben bei der EZB, Guthaben bei Kreditinstituten und Schecks**	**0,00**	**0,00**	**0,00**
3	**Ausgleichsposten für latente Steuern**	**0,00**	**0,00**	**0,00**
4	**Rechnungsabgrenzungsposten**	**347,90**	**347,26**	**-0,64**
4.1	Disagio	0,00	0,00	0,00
4.2	Sonstige Rechnungsabgrenzungsposten	347,90	347,26	-0,64
5	**Nicht durch Eigenkapital gedeckter Fehlbetrag**	**0,00**	**0,00**	**0,00**
	Bilanzsumme	**2.345.124,79**	**2.342.401,91**	**-2.722,88**

Passiva	Schlussbilanz der Ortsgemeinde Kammerforst per 31.12.2010			
Posten	Bezeichnung	31.12. Haushalts-vorjahr	31.12. Haushalts-jahr	Veränderungen
		in €		
1	**Eigenkapital**	**1.931.276,71**	**1.939.046,94**	**7.770,23**
1.1	Kapitalrücklage	1.931.306,40	1.931.306,40	0,00
1.2	Sonstige Rücklagen			
1.3	Ergebnisvortrag	19.867,43	-29,69	-19.897,12
1.4	Jahresüberschuss / Jahresfehlbetrag	-19.897,12	7.770,23	27.667,35
2	**Sonderposten**	**383.954,00**	**368.121,00**	**-15.833,00**
2.1	Sonderposten für Belastungen aus dem kommunalen Finanzausgleich			
2.2	**Sonderposten zum Anlagevermögen**	**379.127,00**	**363.214,00**	**-15.913,00**
2.2.1	Sonderposten aus Zuwendungen	72.476,00	68.682,00	-3.794,00
2.2.2	Sonderposten aus Beiträgen und ähnlichen Entgelten	306.651,00	294.532,00	-12.119,00
2.2.3	Sonderposten aus Anzahlungen für Anlagevermögen			
2.3	Sonderposten für den Gebührenausgleich			
2.4	Sonderposten mit Rücklageanteil			
2.5	Sonderposten aus Grabnutzungsentgelten	4.827,00	4.907,00	80,00
2.6	Sonderposten aus Anzahlungen für Grabnutzungsentgelte			
2.7	Sonstige Sonderposten			
3	**Rückstellungen**	**28.679,00**	**28.764,00**	**85,00**
3.1	Rückstellungen für Pensionen und ähnliche Verpflichtungen	28.679,00	28.764,00	85,00
3.2	Steuerrückstellungen			
3.3	Rückstellungen für latente Steuern			
3.4	Sonstige Rückstellungen			
4	**Verbindlichkeiten**	**1.215,08**	**6.469,97**	**5.254,89**
4.1	Anleihen			
4.2	**Verbindlichkeiten aus Kreditaufnahmen**	**0,00**	**0,00**	**0,00**
4.2.1	Verbindlichkeiten aus Kreditaufnahmen für Investitionen			
4.2.2	Verbindlichkeiten aus Kreditaufnahmen zur Liquiditätssicherung			
4.3	Verbindlichkeiten aus Vorgängen, die Kreditaufnahmen wirtschaftlich gleichkommen			
4.4	Erhaltene Anzahlungen auf Bestellungen			
4.5	Verbindlichkeiten aus Lieferungen und Leistungen	422,40	5.894,60	5.472,20
4.6	Verbindlichkeiten aus Transferleistungen			
4.7	Verbindlichkeiten gegenüber verbundenen Unternehmen			
4.8	Verbindlichkeiten gegenüber Unternehmen, mit denen ein Beteiligungsverhältnis besteht			
4.9	Verbindlichkeiten gegenüber Sondervermögen, Zweckverbänden, Anstalten des öffentlichen Rechts, rechtsfähigen kommunalen Stiftungen	45,81	0,00	-45,81
4.10	Verbindlichkeiten gegenüber dem sonstigen öffentlichen Bereich	746,87	575,37	-171,50
4.11	Sonstige Verbindlichkeiten			
5	**Rechnungsabgrenzungsposten**	**0,00**	**0,00**	**0,00**
	Bilanzsumme	**2.345.124,79**	**2.342.401,91**	**-2.722,88**

Schlussbilanz der Ortsgemeinde Kammerforst zum 31.12.2010

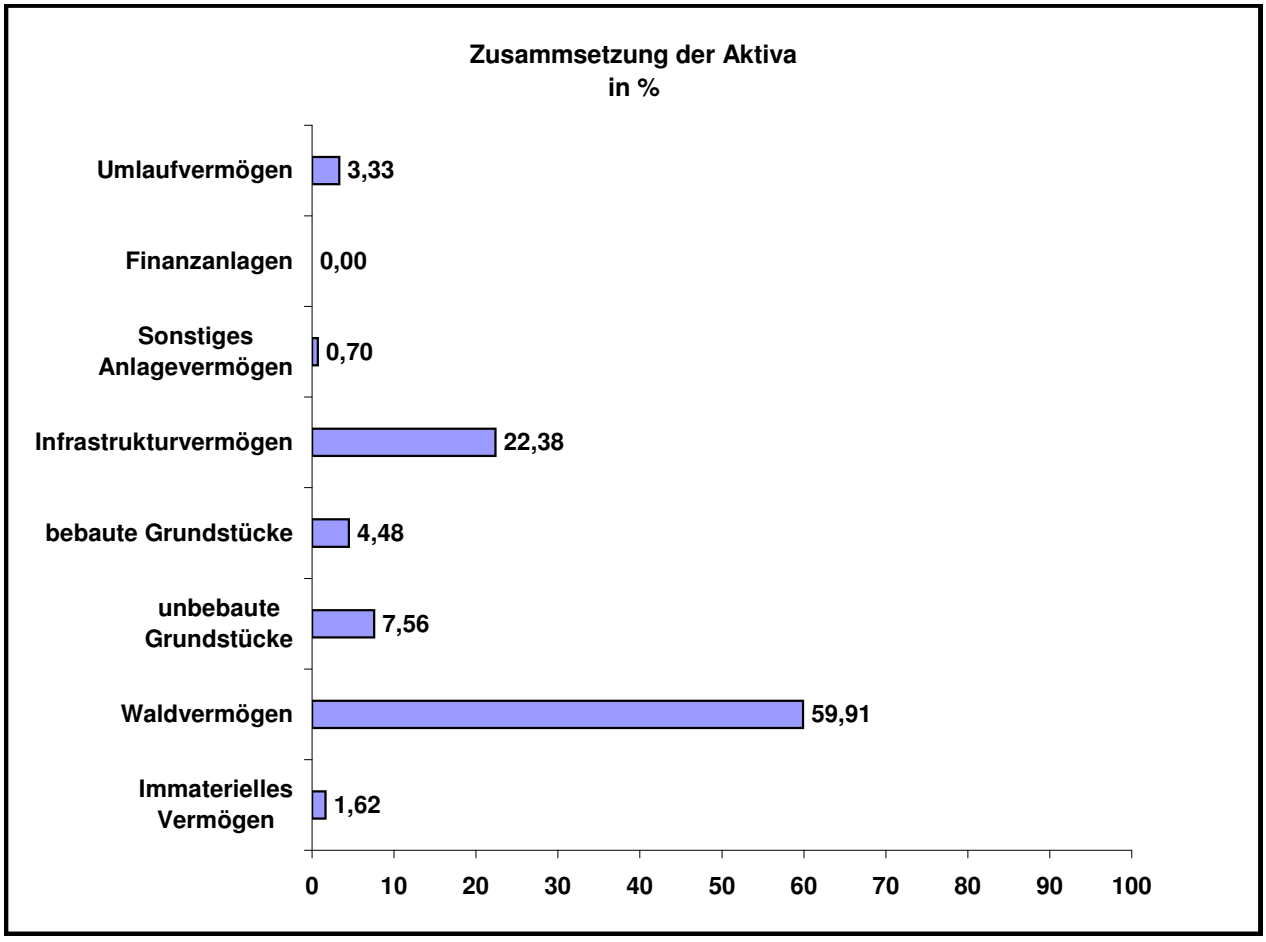

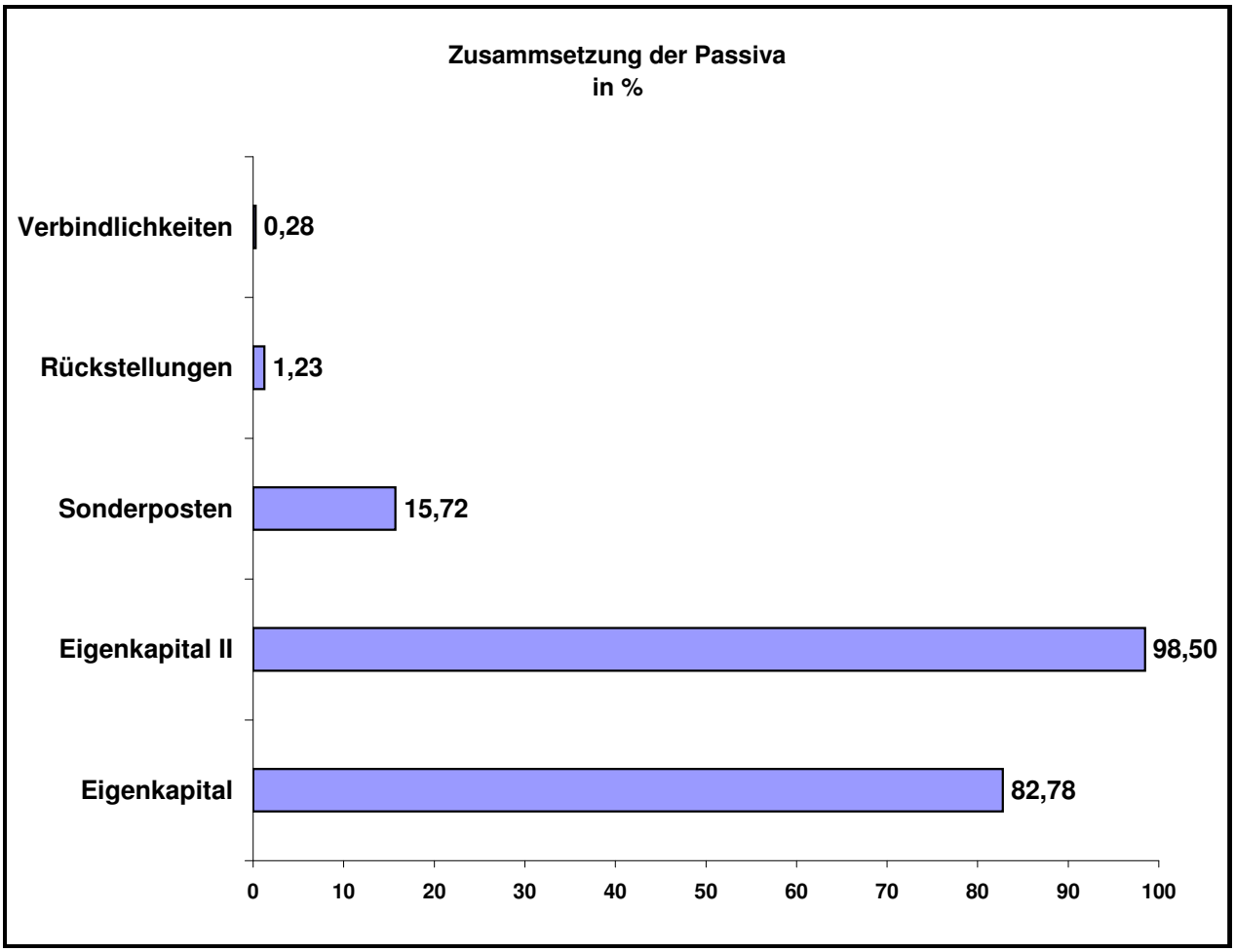

Jahresbilanz 2010

Bilanz mit Bilanzkonten

Ortsgemeinde Kammerforst

Nr.	Bezeichnung	Bilanzwert zum 01.01.2010	Veränderungen im Jahr 2010	Bilanzwert zum 31.12.2010
	A K T I V A			
1.	**Anlagevermögen**	**2.287.327,82**	**-23.292,00**	**2.264.035,82**
1.1	**Immaterielle Vermögensgegenstände**	**37.744,00**	**294,00**	**38.038,00**
1.1.1	Gewerbliche Schutzrechte, ähnliche Rechte, Lizenzen			
1.1.2	Geleistete Zuwendungen			
1.1.3	Geleistete Investitionszuschüsse	37.744,00	294,00	38.038,00
01300001	gezahl. Invest.-Zuschüsse als Nutzungsberechtigter	37.744,00	-1.295,65	36.448,35
01300002	Zugang gezahl.InvestZuschuss als Nutz.berechtigter		1.589,65	1.589,65
1.1.4	Geschäfts- oder Firmenwert			
1.1.5	Anzahlungen auf immaterielle Vermögensgegenstände			
1.2	**Sachanlagen**	**2.249.583,82**	**-23.586,00**	**2.225.997,82**
1.2.1	Wald, Forsten	1.403.253,82		1.403.253,82
02101001	Grundstücke Wald	934.315,00		934.315,00
02130001	Aufwuchs	468.938,82		468.938,82
1.2.2	Sonstige unbebaute Grundstücke u. grundstücksgleiche Rechte	182.031,00	-5.014,00	177.017,00
02211001	Grundstücke Friedhöfe	7.592,00		7.592,00
02212001	Außenanlagen Friedhöfe	78.843,00	-2.710,00	76.133,00
02213001	Gebäude Friedhöfe	5.842,00	-615,00	5.227,00
02251001	Grundstücke Kinderspielplätze, Bolzplätze	16.969,00		16.969,00
02252001	Außenanlagen Kinderspielplätze, Bolzplätze	3.169,00	-3.168,00	1,00
02254001	Betriebsvorrichtungen Spielplätze, Bolzplätze	1.265,00	1.038,93	2.303,93
02254002	Zugang Betriebsvorrichtungen Spiel-, Bolzplätze		440,07	440,07
02310001	Grundstücke Ackerland	61.884,00		61.884,00
02610001	Flüsse und Bäche	5.375,00		5.375,00
02990001	sonstige unbebaute Grundstücke	1.092,00		1.092,00
1.2.3	Bebaute Grundstücke und grundstücksgleiche Rechte	108.070,00	-3.047,00	105.023,00
03990101	Grundstücke sonstige Gebäude, Bauten	5.117,00		5.117,00
03990201	Selbstständige Außenanlagen sonst.Gebäude, Bauten	1.532,00	-139,00	1.393,00
03990301	Gebäude sonstige Gebäude, Bauten	101.421,00	-2.908,00	98.513,00
1.2.4	Infrastrukturvermögen	539.859,00	-15.573,00	524.286,00
04810001	Grundstücke: Straßen, Wege, Plätze	150.570,00		150.570,00
04820001	Straßen (ohne G & B)	335.135,00	-12.433,00	322.702,00
04821001	Beleuchtungsanlagen Straßen, Wege, Plätze (no G&B)	6.374,00	-1.062,00	5.312,00
04830001	Fußwege, sonstige Wege (ohne G & B)	40.750,00	-1.734,00	39.016,00
04850001	Verkehrslenkungsanlagen (ohne G & B)	373,00	-15,00	358,00
04930001	Öffentlicher Personennahverkehr	6.657,00	-329,00	6.328,00
1.2.5	Bauten auf fremden Grund und Boden			
1.2.6	Kunstgegenstände, Denkmäler	3.034,00	-39,00	2.995,00
06510001	Denkmäler	3.034,00	-39,00	2.995,00
1.2.7	Maschinen, technische Anlagen, Fahrzeuge	952,00	-100,00	852,00
07240001	Maschinen & techn. Anlagen des Bauhofes	952,00	-100,00	852,00
1.2.8	Betriebs- und Geschäftsausstattung	12.384,00	187,00	12.571,00
08210001	Betriebsausstattung	9.745,00	-706,00	9.039,00
08221001	Büromöbel u. Einrichtungen von Schulen, KiTa. u.ä.	2.638,00	-319,00	2.319,00
08240001	Geringwertige bewegliche Vermögensgegenstände	1,00	-1.067,91	-1.066,91
08240002	Zugang Geringwertige bewegl.Vermögensgegenstände		1.073,91	1.073,91
08290001	sonstige Betriebs- und Geschäftsausstattung		-41,69	-41,69

Jahresbilanz 2010

Bilanz mit Bilanzkonten

Ortsgemeinde Kammerforst

Nr.	Bezeichnung	Bilanzwert zum 01.01.2010	Veränderungen im Jahr 2010	Bilanzwert zum 31.12.2010
08290002	Zugang sonstige Betriebs- und Geschäftsausstattung		1.247,69	1.247,69
1.2.9	Pflanzen und Tiere			
1.2.10	Geleistete Anzahlungen, Anlagen im Bau			
1.3	**Finanzanlagen**			
1.3.1	Anteile an verbundenen Unternehmen			
1.3.2	Ausleihungen an verbundene Unternehmen			
1.3.3	Beteiligungen			
1.3.4	Ausleihungen an Unternehmen, mit denen ein Beteiligungsverhältnis besteht			
1.3.5	Sondervermögen, Zweckverbände, Anstalt.des öff.Rechts, rechtsfähige komm.Stiftg.			
1.3.6	Ausleihungen an Sondervermögen, Zweckverbände, Anst.d.öff.Rechts, rechtsf.Stift.			
1.3.7	Sonstige Wertpapiere des Anlagevermögens			
1.3.8	Sonstige Ausleihungen			
2.	**Umlaufvermögen**	**57.449,07**	**20.569,76**	**78.018,83**
2.1	**Vorräte**			
2.1.1	Roh-, Hilfs- und Betriebsstoffe			
2.1.2	Unfertige Erzeugnisse, unfertige Leistungen			
2.1.3	Fertige Erzeugnisse, fertige Leistungen und Waren			
2.1.4	Geleistete Anzahlungen auf Vorräte			
2.2	**Forderungen und sonstige Vermögensgegenstände**	**57.449,07**	**20.569,76**	**78.018,83**
2.2.1	Öffentlich-rechtliche Forderungen, Forderungen aus Transferleistungen	16.892,23	-14.775,85	2.116,38
15300001	Steuerforderungen	1.743,20	411,09	2.154,29
15400001	Forderungen aus Transferleistungen	12.107,59	-12.107,59	
15500001	Sonstige öffentlich-rechtliche Forderungen	3.380,11	-3.380,11	
15900001	Hilfskonto Wertberichtiggen öff-rechtl Forderungen	-338,67	300,76	-37,91
2.2.2	Privatrechtliche Forderungen aus Lieferungen und Leistungen	823,58	-823,58	
16500001	Fordg.a.Lieferg.u.Leist.gegen den privaten Bereich	1.173,81	-842,31	331,50
16999001	Hilfskto Wertberichtiggen priv.-rechtl Forderungen	-350,23	18,73	-331,50
2.2.3	Forderungen gegen verbundene Unternehmen			
2.2.4	Forderungen gegen Unternehmen, mit denen ein Beteiligungsverhältnis besteht			
2.2.5	Forderungen gegen Sondervermögen, Zweckverbände, Anst.d.öff.Rechts, komm.Stiftg.		482,28	482,28
16300001	Fordg.a.Lieferung u.Leistung gegen Sondervermögen		482,28	482,28
2.2.6	Forderungen gegen den sonstigen öffentlichen Bereich	39.733,26	35.686,91	75.420,17
16400001	Fordg.a.Lieferg.u.Leistg.gegen den öffentl.Bereich	258,95	2.128,17	2.387,12
17431001	Fordg.geg.lfd.Verrechnungskonto der OG bei der VG	39.474,31	33.558,74	73.033,05
2.2.7	Sonstige Vermögensgegenstände			
2.3	**Wertpapiere des Umlaufvermögens**			
2.3.1	Anteile an verbundenen Unternehmen			
2.3.2	Sonstige Wertpapiere des Umlaufvermögens			
2.4	**Kassenbestand, Bundesbankguthaben, Guthaben bei Kreditinstituten, Schecks**			
3.	**Ausgleichsposten für latente Steuern**			
4.	**Rechnungsabgrenzungsposten**	**347,90**	**-0,64**	**347,26**
19500001	Sonstige aktive Rechnungsabgrenzungsposten	347,90	-0,64	347,26

Jahresbilanz 2010

Bilanz mit Bilanzkonten

Ortsgemeinde Kammerforst

Nr.	Bezeichnung	Bilanzwert zum 01.01.2010	Veränderungen im Jahr 2010	Bilanzwert zum 31.12.2010
	Bilanzsumme	**2.345.124,79**	**-2.722,88**	**2.342.401,91**

Jahresbilanz 2010

Bilanz mit Bilanzkonten

Ortsgemeinde Kammerforst

Nr.	Bezeichnung	Bilanzwert zum 01.01.2010	Veränderungen im Jahr 2010	Bilanzwert zum 31.12.2010
	P A S S I V A			
1.	**Eigenkapital**	**1.931.276,71**	**7.770,23**	**1.939.046,94**
1.1	**Kapitalrücklage**	**1.931.306,40**		**1.931.306,40**
20100001	Kapitalrücklage	1.931.306,40		1.931.306,40
1.2	**Sonstige Rücklagen**			
1.3	**Ergebnisvortrag**	**19.867,43**	**-19.897,12**	**-29,69**
20300010	Ergebnisvortrag Jahr 1	19.867,43		19.867,43
20300020	Ergebnisvortrag Jahr 2		-19.897,12	-19.897,12
1.4	**Jahresüberschuss / Jahresfehlbetrag**	**-19.897,12**	**27.667,35**	**7.770,23**
20400001	Jahresüberschuss / Jahresfehlbetrag	-19.897,12	27.667,35	7.770,23
2.	**Sonderposten**	**383.954,00**	**-15.833,00**	**368.121,00**
2.1	**Sonderposten für Belastungen aus dem kommunalen Finanzausgleich**			
2.2	**Sonderposten zum Anlagevermögen**	**379.127,00**	**-15.913,00**	**363.214,00**
2.2.1	Sonderposten aus Zuwendungen	72.476,00	-3.794,00	68.682,00
23142001	SoPo Investitionszuwendungen vom Land	52.546,00	-2.849,00	49.697,00
23143001	SoPo Investitionszuwendungen v.Gemeinden/GV	7.281,00	-217,00	7.064,00
23151001	SoPo Invest.Zuwendungen von privaten Unternehmen	960,00	-23,00	937,00
23159001	SoPo Invest.Zuwendungen vom sonstigen priv.Bereich	11.689,00	-705,00	10.984,00
2.2.2	Sonderposten aus Beiträgen und ähnlichen Entgelten	306.651,00	-12.119,00	294.532,00
23259001	SoPo aus Beiträgen u.ä. vom sonst.privaten Bereich	306.651,00	-12.119,00	294.532,00
2.2.3	Sonderposten aus Anzahlungen für Anlagevermögen			
2.3	**Sonderposten für den Gebührenausgleich**			
2.4	**Sonderposten mit Rücklageanteil**			
2.5	**Sonderposten aus Grabnutzungsentgelten**	**4.827,00**	**80,00**	**4.907,00**
23600001	SoPo für Grabnutzungsentgelte	4.827,00	-221,00	4.606,00
23600002	Zugang SoPo für Grabnutzungsentgelte		301,00	301,00
2.6	**Sonderposten aus Anzahlungen für Grabnutzungsentgelte**			
2.7	**Sonstige Sonderposten**			
3.	**Rückstellungen**	**28.679,00**	**85,00**	**28.764,00**
3.1	**Rückstellungen für Pensionen und ähnliche Verpflichtungen**	**28.679,00**	**85,00**	**28.764,00**
24310001	(Aktive) Pensionsrückstellungen Ehrensold	15.047,00		15.047,00
24310002	Zugang (Aktive) Pensionsrückstellungen Ehrensold		541,00	541,00
24310003	Abgang (Aktive) Pensionsrückstellungen Ehrensold		-15.047,00	-15.047,00
24320001	(Versorgungs-) Pensionsrückstellungen Ehrensold	13.632,00		13.632,00
24320002	Zugang (Versorgungs-) Pensionsrückst. Ehrensold		14.843,00	14.843,00

Jahresbilanz 2010

Bilanz mit Bilanzkonten

Ortsgemeinde Kammerforst

Nr.	Bezeichnung	Bilanzwert zum 01.01.2010	Veränderungen im Jahr 2010	Bilanzwert zum 31.12.2010
24320003	Abgang (Versorgungs-) Pensionsrückst. Ehrensold		-252,00	-252,00
3.2	**Steuerrückstellungen**			
3.3	**Rückstellungen für latente Steuern**			
3.4	**Sonstige Rückstellungen**			
4.	**Verbindlichkeiten**	**1.215,08**	**5.254,89**	**6.469,97**
4.1	**Anleihen**			
4.2	**Verbindlichkeiten aus Kreditaufnahmen**			
4.2.1	Verbindlichkeiten aus Kreditaufnahmen für Investitionen			
4.2.2	Verbindlichkeiten aus Kreditaufnahmen zur Liquiditätssicherung			
4.3	**Verbindlichkeiten aus Vorgängen, die Kreditaufnahmen wirtschaftlich gleichkommen**			
4.4	**Erhaltene Anzahlungen auf Bestellungen**			
4.5	**Verbindlichkeiten aus Lieferungen und Leistungen**	**422,40**	**5.472,20**	**5.894,60**
35500001	Vbk.a.Lieferg.u.Leistg.gegenüber privaten Bereich	422,40	5.472,20	5.894,60
4.6	**Verbindlichkeiten aus Transferleistungen**			
4.7	**Verbindlichkeiten gegenüber verbundenen Unternehmen**			
4.8	**Verbindlichkeit.gegenü.Unternehmen, mit denen ein Beteiligungsverhältnis besteht**			
4.9	**Verbindlichkeit.gegenü.Sondervermögen, Zweckverbände, Anst.öff.Rechts, Stiftung.**	**45,81**	**-45,81**	
35310001	Vbk.aus Lieferg.u.Leistg.gegenüber Eigenbetrieben	45,81	-45,81	
4.10	**Verbindlichkeiten gegenüber dem sonstigen öffentlichen Bereich**	**746,87**	**-171,50**	**575,37**
35430001	Vbk.aus Lieferg.u.Leistg.gegenüber Gemeinden/GV	746,87	-171,50	575,37
4.11	**Sonstige Verbindlichkeiten**			
37911001	Landwirtschaftskammerbeitrag		1,93	1,93
37911002	Zugang Landwirtschaftskammerbeitrag		-1,93	-1,93
5.	**Rechnungsabgrenzungsposten**			
	Bilanzsumme	**2.345.124,79**	**-2.722,88**	**2.342.401,91**

Anhang

Bilanzierungspflicht

Die Gemeinde hat zum Schluss eines jeden Haushaltsjahres eine Bilanz aufzustellen - § 108 Abs. 2 Nr. 4 GemO.

Gliederung Bilanz / Anhang

Die Gliederungsvorschriften der GemHVO (vgl. Muster 19 zu § 43 GemHVO) zur Bilanz fanden uneingeschränkt Beachtung. Eine nicht fortlaufende Nummerierung in der Bilanz ist durch nicht abgebildete Leerposten bedingt.

Gemäß § 48 Abs. 4 GemHVO können Angaben und Erläuterungen unterbleiben, soweit sie unter Beachtung der Grundsätze ordnungsgemäßer Buchführung für Gemeinden für die Darstellung der Vermögens-, Finanz- und Ertragslage der Gemeinde von untergeordneter Bedeutung sind.

Hinsichtlich der Gestaltung des Anhangs besteht grundsätzlich Gestaltungsfreiheit. Die Gliederung und Strukturierung des Anhangs erfolgt nach sachlichen Gesichtspunkten.

Bilanzierungs- und Bewertungsmethoden

Die Bilanzierung und Bewertung erfolgte grundsätzlich nach den im Rechnungsjahr geltenden Vorschriften. Etwaige Ausnahmen bzw. Besonderheiten sind ggfls. erläutert.

Die Bewertung der in der Bilanz auszuweisenden Vermögensgegenstände, Sonderposten, Rückstellungen, Verbindlichkeiten und Rechnungsabgrenzungsposten erfolgt nach den Grundsätzen ordnungsgemäßer Buchführung für Gemeinden und Gemeindeverbände.

Besondere Beachtung galt dem Folgenden:

- Die Vermögensgegenstände, Sonderposten, Rückstellungen, Verbindlichkeiten und Rechnungsabgrenzungsposten sind zum Bilanzstichtag einzeln zu bewerten.

- Die Vermögensgegenstände sind höchstens mit den Anschaffungs- oder Herstellungskosten, vermindert um die Abschreibung für die Zeit zwischen dem Zeitpunkt der Anschaffung oder Herstellung und dem Bilanzstichtag, anzusetzen.

- Alle Vermögensgegenstände, Sonderposten, Rückstellungen, Verbindlichkeiten und Rechnungsabgrenzungsposten müssen erfasst werden. Ausgenommen hiervon sind lediglich abnutzbare bewegliche Vermögensgegenstände, deren Anschaffungskosten bzw. Herstellungskosten 60,00 € ohne Umsatzsteuer nicht überschreiten. Hinsichtlich der Vermögensgegenstände mit Anschaffungskosten zwischen 60 € und 410 € netto besteht im Rahmen der Eröffnungsbilanz ein Wahlrecht, danach Erfassungspflicht mit der Möglichkeit der Sofort-Abschreibung.

- Es ist vorsichtig zu bewerten; vorhersehbare Risiken und Verluste, die bis zum Bilanzstichtag entstanden sind, sind zu berücksichtigen, selbst wenn diese erst zwischen dem Bilanzstichtag und dem Tag der Aufstellung der Eröffnungsbilanz bekannt geworden sind.

- Bewertungsvereinfachungsmethoden wurden im zulässigen Maß angewendet.

    -- Vergleichs- oder Erfahrungswerte für vor 2000 angeschaffte Vermögensgegenstände, wenn die AHK nicht bekannt waren.
    -- Festwerte für das Waldvermögen
    -- Festwerte für die Medienbestände von Büchereien

- Von den bisherigen Bilanzierungs- und Bewertungsmethoden wurde nicht abgewichen.

- Soweit in der Bilanz Posten angesetzt sind die ursprünglich auf DM lauteten, wurden diese mit dem Umrechnungsfaktor 1,95583 Euro in Euro umgerechnet.

- Fremdkapitalzinsen wurden bei den Herstellungskosten nicht eingerechnet.

- Es musste keine Rückstellung für unterlassene Instandhaltungen gebildet werden.

- Zur Subsidiärhaftung aus der Zusatzversorgung der Arbeitnehmerinnen und Arbeitnehmern werden folgende Angaben gemacht:

  Die Arbeitnehmerinnen und Arbeitnehmer der Verbandsgemeinde sind bei der Zusatzversorgungskasse für die Gemeinden und Gemeindeverbände in Wiesbaden (ZVK) versichert.

  Es bestehen Versorgungszusagen gemäß § 25 TVÖD-VKA.

  Die ZVK Wiesbaden ist ein mittelbarer Versorgungsträger, der lediglich umlagefinanzierte Beiträge verwaltet.
  Sie ist quasi das „Verwaltungsorgan“ der Solidargemeinschaft der angeschlossenen umlageverpflichteten Gemeinden.

  Wegen des fehlenden Kapitaldeckungsprinzips wie bei Fonds und Versicherungen besitzen Mitgliedsgemeinden keine Anteile, ein Fehlbetrag wird daher niemals auszuweisen sein.

  Der seit 2007 geltende Umlagesatz beträgt 6,2 % des zusatzversorgungspflichtigen Bruttoentgelts (Umlagegrundlage) und wird bis auf weiteres stabil bleiben.

  Daneben zahlen die Gemeinden ein sog. Sanierungsgeld iHv. 1,4%, ab 2010 iHv 2,3% der Umlagegrundlage. Dieses Sanierungsgeld wird zur Deckung von vor dem 01.01.2002 entstandenen Ansprüchen und Anwartschaften verwendet, vergleichbar mit der Zahlung von Beitragsrückständen.

- Abschreibungen erfolgten ausschließlich linear

- Veränderungen der ursprünglich angenommenen Nutzungsdauer von Vermögensgegenständen erfolgten nicht.

- Die Gemeinde Kammerforst beschäftigte am 31.12.2010: **1** Tarifbeschäftigten.

- **Mitglieder des Gemeinderates im Jahr 2010 waren:**

Karthaus	Marianne	Ortsbürgermeisterin,	laufend
Dmuchowski	Siegmund	Beigeordneter,	laufend
Frey	Jörg	Ratsmitglied,	laufend
Heuser	Stefan	Ratsmitglied,	laufend
Kahle	Thomas	1. Beigeordneter,	laufend
Krings	Wolfram	Ratsmitglied,	laufend
Strackbein	Kai	Ratsmitglied,	laufend

Erläuterungen zu den einzelnen Bilanzpositionen

Aktiva	Einzelwerte Vorjahr	Summe Vorjahr	Summe Haushaltsjahr	Veränderung
1. Anlagevermögen		**2.287.327,82**	**2.264.035,82**	**-23.292,00**
1.1 Immaterielle Vermögensgegenstände		**37.744,00**	**38.038,00**	**294,00**
1.1.3 Gezahlte Investitionszuschüsse		**37.744,00**	**38.038,00**	**294,00**

Der ausgewiesene Buchwert betrifft Investitionszuschüsse, die für die Straßenoberflächenentwässerung, die Sonnenfeld-Schule und den Kindergarten Hilgert geleistet wurden. Die Abschreibung erfolgt gemäß Ziffer 4.4. der VV- AfA linear entsprechend der Nutzungs-dauer der bezuschussten Vermögensgegenstände.

1.2 Sachanlagen		**2.249.583,82**	**2.225.997,82**	**-23.586,00**
1.2.1 Wald und Forsten		**1.403.253,82**	**1.403.253,82**	**0,00**

Der ausgewiesene Betrag errechnet sich aus dem Wert des Wirtschaftswaldes (stehendes Holzvermögen) und dem Wert der Waldgrundstücke (Grund und Boden). Grundlage für die Bewertung des Aufwuchses ist das Forsteinrichtungswerk 2009.

Holzvermögen	468.938,82	468.938,82	0,00
Grundstücke	934.315,00	934.315,00	0,00

1.2.2 Sonstige unbebaute Grundstücke und Grundstücksgleiche Rechte	**182.031,00**	**177.017,00**	**-5.014,00**

Saldiert wurden die Werte des Friedhofes, des Spielplatzes „Im Hähnchen“ und die Werte der unbebauten Grundstücke im Innen- und Außenbereich. Anlagenzugänge (Sandkasten) erfolgten beim Spielplatz.

Friedhof	92.277,00	88.952,00	-3.325,00
Spielplatz	21.403,00	19.714,00	-1.689,00
Grundstücke Innenbereich	1.092,00	1.092,00	0,00
Felder	61.884,00	61.884,00	0,00
Gewässer	5.375,00	5.375,00	0,00

1.2.3 Bebaute Grundstücke und Grundstückgleiche Rechte	**108.070,00**	**105.023,00**	**-3.047,00**

Im Ansatz enthalten sind die Bewertungen für die Gebäude Hauptstr. 3, „Alte Schule“ und „Backhaus“ incl. des jeweiligen Grundstückwertes, die Gemeindegarage und die Waldhütte „Hilgerter Berg“ ohne Grundstückswert (Waldparzellen).

Alte Schule	103.678,00	101.157,00	-2.521,00
Backhaus	808,00	801,00	-7,00
Garage	1.041,00	946,00	-95,00
Waldhütte	2.543,00	2.119,00	-424,00

1.2.4 Infrastrukturvermögen	**539.859,00**	**524.286,00**	**-15.573,00**

Erfasst wurden die Buchwerte aller Straßen, Wege, Plätze, der ingenieurtechnischen Anlagen (Brücken, Treppen, Stützwände), Einrichtungen des ÖPNV (Buswartehallen), Sonstige Erholungseinrichtungen (Radwege). Die saldierten Einzelwerte setzen sich zusammen aus den Werten für Grund und Boden und den Anschaffungskosten für die errichteten Bauwerke.

Aktiva	Einzelwerte	Summe Vorjahr	Summe Haushaltsjahr	Veränderung
1.2.6 Kunstgegenstände, Denkmäler		**3.034,00**	**2.995,00**	**-39,00**
Der Buchwert des auf dem Friedhof befindlichen Ehrenmal ist hier dargestellt.				
1.2.7 Maschinen, technische Anlagen, Fahrzeuge		**952,00**	**852,00**	**-100,00**
Im Bilanzansatz sind folgende Werte saldiert:				
Rasenmäher AS 46	952,00		852,00	-100,00
1.2.8 Betriebs- und Geschäftsausstattung		**12.384,00**	**12.571,00**	**187,00**
Im Bilanzansatz sind folgende Werte saldiert:				
Friedhof	9.745,00		9.040,00	-705,00
Dorfgemeinschaftsraum	2.639,00		2.322,00	-317,00
Ruhebänke Spielplatz	0,00		1.207,00	1.207,00
Geringwertige Wirtschaftsgüter (Begrenzungsposten, Streugutbehälter)	0,00		2,00	2,00
1.2.10 Geleistete Anzahlungen, Anlagen im Bau		**0,00**	**0,00**	**0,00**
Anzahlungen bzw. Anlagen im Bau bezüglich der Friedhofserweiterung wurden in 2009 aufgelöst und in Anlagen des Friedhofes umgebucht.				
2. Umlaufvermögen		**57.449,07**	**78.018,83**	**20.569,76**
2.2 Forderungen und sonstige Vermögensgegenstände		**57.449,07**	**78.018,83**	**20.569,76**
2.2.1 Öffentlich-rechtliche Forderungen, Forderungen aus Transferleistungen		**16.892,23**	**2.116,38**	**-14.775,85**
Beim ausgewiesenen Wert handelt es sich um Steuerforderungen, vermindert um entsprechende Wertberichtigungen.				
2.2.2 Privatrechtliche Forderungen aus Lieferungen und Leistungen		**823,58**	**0,00**	**-823,58**
Unter dieser Bilanzposition werden Forderungen aus Verkauf, Vermietung, Verpachtung u.ä., vermindert um entsprechende Wertberichtigungen, ausgewiesen. Die Forderungen stammen in der Hauptsache aus Holzverkäufen.				
2.2.5 Forderungen gegen Sondervermögen, Zweckverb. & AöR etc.		**0,00**	**482,28**	**482,28**
Unter dieser Bilanzposition werden Forderungen aus Abrechnungsguthaben gegenüber den VG-Werken Höhr-Grenzhausen dargestellt.				

Aktiva	Einzelwerte	Summe Vorjahr	Summe Haushaltsjahr	Veränderung
2.2.6 Forderungen gegen den sonstigen öffentlichen Bereich		**39.733,26**	**75.420,17**	**35.686,91**

Es handelt sich um Forderungen, die den zuvor beschriebenen Forderungs-Bilanzpositionen nicht zuzuordnen sind; um Verrechnungen von Leistungsaustausch zwischen staatlichen Stellen. Unter dieser Bilanzposition ist auch ein vorhandener positiver Anteil der Ortsgemeinde am Zahlungsmittelbestand der Verbandsgemeindekasse als Forderung gegenüber der Verbandsgemeinde, quasi die Gewährung eines „Kassenkredites“ an die Verbandsgemeinde, darzustellen (in 2010 = 73.033,05 €).

2.4 Kassenbestand, Guthaben bei Kreditinstituten und Schecks	**0,00**	**0,00**	**0,00**

Die Verbandsgemeinde Höhr-Grenzhausen führt im Rahmen des § 68 IV Satz1 GemO die Kassengeschäfte der Ortsgemeinden als Einheitskasse. Ortsgemeinden haben daher keine eigenen Gemeindekassen und keine eigenen Bankkonten. Die Bestände sind daher in der Bilanz der Verbandsgemeinde als liquide Mittel auszuweisen. Der Anteil („Bestände“) der Ortsgemeinden am Zahlungsmittelbestand der Verbandsgemeindekasse wird in Form von Forderungen oder Verbindlichkeiten gegenüber der Verbandsgemeinde dargestellt.

Negative Bestände der Ortsgemeinden sind Verbindlichkeiten, positive Bestände der Ortsgemeinden sind Forderungen in der Bilanz der Ortsgemeinde.

3. Ausgleichsposten für latente Steuern

(nur bei steuerlichen Betrieben)

4. Rechnungsabgrenzungsposten	**347,90**	**347,26**	**-0,64**
4.2 Sonstige Rechnungsabgrenzungsposten	**347,90**	**347,26**	**-0,64**

Diese Bilanzposition dient der periodengerechten Darstellung des jeweiligen Aufwandes unabhängig vom Zeitpunkt der tatsächlichen Zahlung (Kassenwirksamkeit).

Passiva	Einzelwerte	Summe Vorjahr	Summe Haushaltsjahr	Veränderung
1. Eigenkapital		**1.931.276,71**	**1.939.046,94**	**7.770,23**
Eigenkapitalquote I (Verhältnis Eigenkapital zur Bilanzsumme):		**82,35%**	**82,78%**	**0,43%**
Eigenkapitalquote II (Verhältnis Eigenkapital zzgl. Sonderposten zur Bilanzsumme):		**98,73%**	**98,50%**	**-0,23%**
1.1 Kapitalrücklage		**1.931.306,40**	**1.931.306,40**	**0,00**

Das Eigenkapital in der Eröffnungsbilanz ergibt sich aus dem Saldo des Vermögens (=Aktiva) und den Sonderposten, Rückstellungen, Verbindlichkeiten und den passiven Rechnungsabgrenzungsposten. Es ist in der Kapitalrücklage nachzuweisen.
Die Kapitalrücklage kann letztmalig mit dem Jahresabschluss 2013 ergebnisneutral korrigiert werden. Sie ändert sich sonst nur nach Verrechnungen mit Ergebnisvorträgen.

1.3 Ergebnisvortrag **Saldo:** **29,69**

			Fehlbetrag
Jahr 1 (2008)	-19.867,43	Überschuss	
Jahr 2 (2009)	19.897,12	Fehlbetrag	
Jahr 3 (2010)			
Jahr 4 (2011)			
Jahr 5 (2012)			

1.4 Jahresüberschuss **7.770,23** Überschuss

Ein in der Ergebnisrechnung ausgewiesener Jahresüberschuss nach Berücksichtigung der Veränderung des Sonderpostens für Belastungen aus dem kommunalen Finanzausgleich ist gemäß § 18 Abs. 3 GemHVO in folgender Reihenfolge zu verwenden:

1. Abdeckung von Jahresfehlbeträgen der fünf Haushaltsvorjahre
2. Vortrag auf neue Rechnung.

Soweit der Jahresüberschuss auf neue Rechnung vorzutragen ist, erfolgt der Ausweis unter dem Posten Ergebnisvortrag. Wird der Jahresüberschuss innerhalb der folgenden fünf Jahre nicht zum Haushaltsausgleich verwendet, ist eine Zuführung zur Kapitalrücklage vorzunehmen.

2. Sonderposten		**383.954,00**	**368.121,00**	**-15.833,00**
2.2 Sonderposten zum Anlagevermögen		**379.127,00**	**363.214,00**	**-15.913,00**
2.2.1 Sonderposten aus Zuwendungen		**72.476,00**	**68.682,00**	**-3.794,00**
Der ausgewiesene Betrag setzt sich wie folgt zusammen:				
Friedhof	27.195,00		25.435,00	-1.760,00
Dorfgemeinschaftshaus	14.593,00		14.237,00	-356,00
Waldwegeneubau	26.129,00		25.017,00	-1.112,00
Straße-Wege-Plätze (ÖPNV - Buswartehalle)	1.381,00		1.312,00	-69,00
Spielplatz	635,00		562,00	-73,00
Waldhütte Hilgerter Berg	2.543,00		2.119,00	-424,00
2.2.2 Sonderposten aus Beiträgen und ähnlichen Erträge		**306.651,00**	**294.532,00**	**-12.119,00**
Beiträge Straßen – Wege – Plätze (Anliegerbeiträge)	306.651,00		294.532,00	-12.119,00

Passiva	Einzelwerte	Summe Vorjahr	Summe Haushaltsjahr	Veränderung
2.2.3 Sonderposten aus Anzahlungen für Anlagevermögen		**0,00**	**0,00**	**0,00**
2.5 Sonderposten aus Grabnutzungsentgelten		**4.827,00**	**4.907,00**	**80,00**
3. Rückstellungen				
3.1 Rückstellungen für Pensionen und ähnliche Verpflichtungen		**28.679,00**	**28.764,00**	**85,00**

Hier sind die für den Bilanzstichtag ermittelten Werte für Pensions- und Ehrensoldrückstellungen ausgewiesen.

4. Verbindlichkeiten		**1.215,08**	**6.469,97**	**5.254,89**

Unter dieser Bilanzposition wurden die Verbindlichkeiten der Ortsgemeinde Kammerforst zum Bilanzstichtag ausgewiesen. Verbindlichkeiten sind Verpflichtungen, die dem Grunde, der Höhe und der Fälligkeit nach feststehen. Sie sind mit dem Rückzahlungsbetrag anzusetzen.

Die Aufgliederung und die Restlaufzeiten der Verbindlichkeiten werden in der Verbindlichkeitenübersicht (siehe Anlage) dargestellt.

4.5 Verbindlichkeiten aus Lieferungen und Leistungen	**422,40**	**5.894,60**	**5.472,20**

Die Verbindlichkeiten aus Lieferungen und Leistungen wurden mit einem Betrag von 5.894,60 € bilanziert. Es handelt sich dabei um Ausgaben des Jahres 2010, welche jedoch erst nach dem 31.12.2010 ausgeglichen wurden.

4.9 Verbindlichkeiten gegenüber Sondervermögen, Zweckverbänden, Anstalten des öR, rechtfähigen kommunalen Stiftungen	**45,81**	**0,00**	**-45,81**

Beim diesem Bilanzansatz handelt es sich um Verbindlichkeiten aus Lieferungen und Leistungen gegenüber den Verbandsgemeindewerken Höhr-Grenzhausen.

4.10 Verbindlichkeiten gegenüber dem sonstigen öffentlichen Bereich	**746,87**	**575,37**	**-171,50**

Bilanziert sind offene Verrechnungsbuchungen zwischen Rechtspersönlichkeiten des öffentlichen Bereiches (Land, Kommunen, öffentliche Sonderrechnungen..). Insbesondere die Problematik der Einheitskasse (siehe Erläuterungen Aktiva, Ziffer 2.4) wird hier bilanziell dargestellt. Ein vorhandener negativer Bestand („Kassenkredit“) der Ortsgemeinde am Zahlungsmittelbestand der Verbandsgemeinde-Kasse wäre hier als Verbindlichkeit gegenüber der Verbandsgemeinde darzustellen.

Anlagen

Doppische Schlussbilanz 2010
--Gemeinde Kammerforst--

ANLAGE 1
des Anhangs

Anlagenübersicht zur Schlussbilanz 2010 der Ortsgemeinde Kammerforst

Posten	Art (gem. § 47 Abs. 4 Nr. 1 GemHVO)	Anschaffungs- und Herstellungskosten					Abschreibungen, Wertberichtigungen						Restbuchwerte		Kennzahlen		Wert-minderung durch unterlassene Instand-haltung, Altlasten, sonstiges
		Stand zum 31.12.09 *Haushaltsvorjahr*[1]	Zugänge im Haushalts-jahr	Abgänge im Haushalts-jahr	Um-buchungen im Haushalts-jahr	Stand zum 31.12.10 (*Haushalts-jahr)*	aufgelaufene Abschreibungen zum 31.12.09 ***HH-Vorjahr***	Zu-schreibungen im Haus-haltsjahr	Ab-schreibungen im Haus-haltsjahr	Umbuchungen im Haus-haltsjahr	aufgelaufene Ab-schreibungen auf Abgänge	Ab-schreibungen zum 31.12.10 ***Haushaltsjahr***	Rest-buchwerte am Ende des **Haushalts-jahres**	Rest-buchwerte am Ende des **Haushalts-vorjahres**	Durchschnitt-licher Ab-schreibungs-satz	Durchschnitt-licher Restbuchwert	
		in €[2]													v.H.	v.H.	
1.1	Immaterielle Vermögensgegenstände	**38.967,02**	**1.589,65**			**40.556,67**	**1.223,02**		**1.295,65**			**2.518,67**	**38.038,00**	**37.744,00**	**43,05**	**58,76**	
1.1.1	Gewerbliche Schutzrechte und ähnliche Rechte und Werte sowie Lizenzen an solchen Rechten und Werten																
1.1.2	Geleistete Zuwendungen																
1.1.3	Gezahlte Investitionszuschüsse	38.967,02	1.589,65			40.556,67	1.223,02		1.295,65			2.518,67	38.038,00	37.744,00	43,05	58,76	
1.1.4	Geschäfts- oder Firmenwert																
1.1.5	Anzahlungen auf immaterielle Vermögensgegenstände																
1.2	Sachanlagen	**2.295.668,17**	**2.761,67**			**2.298.429,84**	**46.084,35**		**26.347,67**			**72.432,02**	**2.225.997,82**	**2.249.583,82**	**17,95**	**71,42**	
1.2.1	Wald, Forsten	1.403.253,82				1.403.253,82						0,00	1.403.253,82	1.403.253,82	0,00	100,00	
1.2.2	Sonstige unbebaute Grundstücke und grundstücksgleiche Rechte	189.280,21	440,07			189.720,28	7.249,21		5.454,07			12.703,28	177.017,00	182.031,00	8,11	79,03	
1.2.3	Bebaute Grundstücke und grundstücksgleiche Rechte	114.163,00				114.163,00	6.093,00		3.047,00			9.140,00	105.023,00	108.070,00	4,83	85,51	
1.2.4	Infrastrukturvermögen	570.126,64				570.126,64	30.267,64		15.573,00			45.840,64	524.286,00	539.859,00	7,52	77,70	
1.2.5	Bauten auf fremdem Grund und Boden																
1.2.6	Kunstgegenstände, Denkmäler	3.055,79				3.055,79	21,79		39,00			60,79	2.995,00	3.034,00	1,25	98,01	
1.2.7	Maschinen, technische Anlagen, Fahrzeuge	1.001,77				1.001,77	49,77		100,00			149,77	852,00	952,00	10,00	85,05	
1.2.8	Betriebs- und Geschäftsausstattung	14.786,94	2.321,60			17.108,54	2.402,94		2.134,60			4.537,54	12.571,00	12.384,00	61,20	34,60	
1.2.9	Pflanzen und Tiere																
1.2.10	Geleistete Anzahlungen, Anlagen im Bau	0,00				0,00						0,00	0,00	0,00	0,00	0,00	
1.3	Finanzanlagen																
1.3.1	Anteile an verbundenen Unternehmen																
1.3.2	Ausleihungen an verbundene Unternehmen																
1.3.3	Beteiligungen																
1.3.4	Ausleihungen an Unternehmen, mit denen ein Beteiligungsverhältnis besteht																
1.3.5	Sondervermögen, Zweckverbände, Anstalten des öffentlichen Rechts, rechtsfähige kommunale Stiftungen																
1.3.6	Ausleihungen an Sondervermögen, Zweckverbände, Anstalten des öffentlichen Rechts, rechtsfähige kommunale Stiftungen																
1.3.7	Sonstige Wertpapiere des Anlagevermögens																
1.3.8	Sonstige Ausleihungen																

[1] Einschließlich aller aufgelaufener Zu- und Abgänge sowie Umbuchungen
[2] Angaben können auch in 1.000 € erfolgen.

Doppische Schlussbilanz 2010
--Gemeinde Kammerforst--

ANLAGE 2
des Anhangs

Forderungsübersicht zur Schlussbilanz 2010 der Ortsgemeinde Kammerforst

lfd. Nr.	Art (gem. § 47 Abs. 4 Nr. 2.2 GemHVO)	Forderungen zum 31.12.*Haushaltsjahr* mit einer Restlaufzeit			Stand zum 31.12. *Haushaltsjahr* (Nominalwert)	Abzinsung zum 31.12. *Haushaltsjahr*	Stand der Wertberichtigungen zum 31.12. *Haushaltsjahr*	Stand zum 31.12. ***Haushaltsjahr*** (Bilanzwert)	Stand zum 31.12. ***Haushaltsvorjahr*** (Bilanzwert)
		bis zu einem Jahr	von über einem bis zu fünf Jahren	von mehr als fünf Jahren					
		in €[1]							
1	Forderungen und sonstige Vermögensgegenstände	**78.388,24**	**0,00**	**0,00**	**78.388,24**	**0,00**	**369,41**	**78.018,83**	**57.449,07**
1.1	Öffentlich-rechtliche Forderungen, Forderungen aus Transferleistungen	2.154,29	0,00	0,00	2.154,29	0,00	37,91	2.116,38	**16.892,23**
1.2	Privatrechtliche Forderungen aus Lieferungen und Leistungen	331,50	0,00	0,00	331,50	0,00	331,50	0,00	**823,58**
1.3	Forderungen gegen verbundene Unternehmen								
1.4	Forderungen gegen Unternehmen, mit denen ein Beteiligungsverhältnis besteht								
1.5	Forderungen gegen Sondervermögen, Zweckverbände, Anstalten des öffentlichen Rechts, rechtsfähige kommunale Stiftungen	482,28	0,00	0,00	482,28	0,00	0,00	482,28	**0,00**
1.6	Forderungen gegen den sonstigen öffentlichen Bereich	75.420,17	0,00	0,00	75.420,17	0,00	0,00	75.420,17	**39.733,26**
1.7	Sonstige Vermögensgegenstände								

[1)] Angaben können auch in 1.000 € erfolgen.

Verbindlichkeitenübersicht zur Schlussbilanz 2010 der Ortsgemeinde Kammerforst

lfd. Nr.	Art (gem. § 47 Abs. 5 Nr. 4 GemHVO)	Verbindlichkeiten zum 31.12.*Haushaltsjahr* mit einer Restlaufzeit			Stand zum 31.12. *Haushalts-jahr* (Nominal-wert)	Abzinsung zum 31.12. *Haushalts-jahr*	Stand zum 31.12. *Haushalts-jahr* (Bilanzwert)	davon durch Grundpfand-rechte oder ähnliche Rechte	Art und Form der Sicherheit	Stand zum 31.12. *Haushalts-**vorjahr*** (Bilanzwert)
		bis zu einem Jahr	von über einem bis zu fünf Jahren	von mehr als fünf Jahren						
		in €[1]								
1	Anleihen									**0,00**
2	Verbindlichkeiten aus Kreditaufnahmen	**0,00**	**0,00**	**0,00**	**0,00**	**0,00**	**0,00**	**0,00**	**0,00**	**0,00**
	davon:									
3	Verbindlichkeiten aus Kreditaufnahmen für Investitionen									**0,00**
4	Verbindlichkeiten aus Kreditaufnahmen zur Liquiditätssicherung									**0,00**
5	Verbindlichkeiten aus Vorgängen, die Kreditaufnahmen wirtschaftlich gleichkommen									**0,00**
6	Erhaltene Anzahlungen auf Bestellungen									**0,00**
7	Verbindlichkeiten aus Lieferungen und Leistungen	**5.894,60**	**0,00**	**0,00**	**5.894,60**	**0,00**	**5.894,60**	**0,00**	**0,00**	**422,40**
8	Verbindlichkeiten aus Transferleistungen									**0,00**
9	Verbindlichkeiten gegenüber verbundenen Unternehmen									**0,00**
10	Verbindlichkeiten gegenüber Unternehmen, mit denen ein Beteiligungsverhältnis besteht									**0,00**
11	Verbindlichkeiten gegenüber Sondervermögen, Zweckverbänden, Anstalten des öffentlichen Rechts, rechtsfähigen kommunalen Stiftungen									**45,81**
12	Verbindlichkeiten gegenüber dem sonstigen öffentlichen Bereich	**575,37**	**0,00**	**0,00**	**575,37**	**0,00**	**575,37**	**0,00**	**0,00**	**746,87**
13	Sonstige Verbindlichkeiten									**0,00**
14	**Summe der Verbindlichkeiten**	**6.469,97**	**0,00**	**0,00**	**6.469,97**	**0,00**	**6.469,97**	**0,00**	**0,00**	**1.215,08**

[1] Angaben können auch in 1.000 € erfolgen.

Übersicht über die über das Ende des Haushaltsjahres hinaus geltenden Haushaltsermächtigungen zur Schlussbilanz 2010 der Ortsgemeinde Kammerforst

lfd. Nr.	Bezeichnung	Ergebnis des Haushaltsjahres [1)]	Planungsdaten des Haushalts-folgejahres	Planungsdaten des zweiten Haushalts-folgejahres	Planungsdaten des dritten Haushalts-folgejahres	Planungsdaten der weiteren Haushalts-folgejahre
		in Euro				
1. Aufwandsermächtigungen		**0,00**				
	Teilhaushalt 1 "Organisation"	0,00				
	Teilhaushalt 2 "Bauen und Umwelt"	0,00				
	Teilhaushalt 3 "Ordnung und Soziales"	0,00				
	Teilhaushalt 4 "Finanzen"	0,00				
2. Auszahlungsermächtigungen		**9.500,00**				
2.1	**Ordentliche und außerordentliche Auszahlungen**	**0,00**				
	Teilhaushalt 1 "Organisation"	0,00				
	Teilhaushalt 2 "Bauen und Umwelt"	0,00				
	Teilhaushalt 3 "Ordnung und Soziales"	0,00				
	Teilhaushalt 4 "Finanzen"	0,00				
2.2	**Auszahlungen aus Investitionstätigkeit**	**9.500,00**				
	Teilhaushalt 1 "Organisation"	9.500,00				
	365190 . 78420000 Auszahlung für Investitionszuschüsse Nutzungsberechtigter	9.500,00				
	Teilhaushalt 2 "Bauen und Umwelt"	0,00				
	Teilhaushalt 3 "Ordnung und Soziales"	0,00				
	Teilhaushalt 4 "Finanzen"	0,00				
2.3	**Auszahlungen aus Finanzierungstätigkeit**	**0,00**				
	Teilhaushalt 1 "Organisation"	0,00				
	Teilhaushalt 2 "Bauen und Umwelt"	0,00				
	Teilhaushalt 3 "Ordnung und Soziales"	0,00				
	Teilhaushalt 4 "Finanzen"	0,00				
3. Ermächtigungen für die Aufnahme von Investitionskrediten		**0,00**				
	Teilhaushalt 1 "Organisation"	0,00				
	Teilhaushalt 2 "Bauen und Umwelt"	0,00				
	Teilhaushalt 3 "Ordnung und Soziales"	0,00				
	Teilhaushalt 4 "Finanzen"	0,00				
4. Aus Verpflichtungsermächtigungen voraussichtlich fällig werdende Auszahlungen		**0,00**				
	Teilhaushalt 1 "Organisation"	0,00				
	Teilhaushalt 2 "Bauen und Umwelt"	0,00				
	Teilhaushalt 3 "Ordnung und Soziales"	0,00				
	Teilhaushalt 4 "Finanzen"	0,00				

[1)] Nicht ausgeschöpfte und über das Ende des Haushaltsjahres hinaus geltende Haushaltsermächtigung

Aufstellungsvermerk

Der Jahresabschluss besteht aus (§ 108 Abs. 2 GemO):

1. Ergebnisrechnung
2. Finanzrechnung
3. Teilrechnungen
3.1 Teilergebnisrechnung
3.2 Teilfinanzrechnung
4. Bilanz
5. Anhang

Dem Jahresabschluss sind als Anlage beigefügt (§ 108 Abs. 3 GemO):

6. Rechenschaftsbericht
7. Anlagenübersicht
8. Forderungsübersicht
9. Verbindlichkeitenübersicht
10. Übersicht über die über das Haushaltsjahr hinaus geltenden Haushaltsermächtigungen

Der Jahresabschluss für 2010 wurde nach den derzeit geltenden Bestimmungen, insbesondere gemäß § 108 Gemeindeordnung (GemO) i.V.m. den §§ 43 ff. Gemeindehaushaltsverordnung GemHVO, aufgestellt.

Kammerforst, 25. Juni 2013

Marianne Karthaus
(Ortsbürgermeisterin)