Gemeinde
Kammerforst

Jahresabschluss **2016**

Inhaltsverzeichnis

	Seite
Jahresabschluss 2016 der Ortsgmeinde Kammerforst	
Rechenschaftsbericht	**5 - 18**
Abschlüsse	**19 - 52**
Gesamtergebnisrechnung	20 - 22
Gesamtfinanzrechnung	23 - 26
Investitionen	27
Teilrechnungen	ab 29
Teilhaushalt 1	
Fachbereich 1 (Organisation)	
Teilergebnisrechnung, Teilfinanzrechnung	30 - 31
Investitionen im Teilhaushalt	32
Teilhaushalt 2	
Fachbereich 2 (Bauen und Umwelt)	
Teilergebnisrechnung, Teilfinanzrechnung	33 - 34
Investitionen im Teilhaushalt	35
Teilhaushalt 3	
Fachbereich 3 (Ordnung und Soziales)	
Teilergebnisrechnung, Teilfinanzrechnung	36 - 37
Teilhaushalt 4	
Fachbereich 4 (Finanzen)	
Teilergebnisrechnung, Teilfinanzrechnung	38 - 39
Entwicklung der Rechnungsergebnisse (Gesamtergebnishaushalte)	40
Schlussbilanz	41 - 52
Weitere Angaben	**53 - 71**
Anhang	53 - 60
Anlagen	61 - 71
Anlagenübersicht	63
Forderungsübersicht	65
Verbindlichkeitenübersicht	67
weitergeltende Haushaltsermächtigungen	69
Aufstellungsvermerk	71

Rechenschaftsbericht 2016

A. Vermögens-, Ertrags- und Finanzlage

Gemäß § 49 GemHVO sind der Verlauf der Haushaltswirtschaft und die Lage der Gemeinde im Rechenschaftsbericht so darzustellen, dass ein den tatsächlichen Verhältnissen entsprechendes Bild vermittelt wird. Dazu ist ein Überblick über die wichtigsten Ergebnisse des Jahresabschlusses und Rechenschaft über die Haushaltswirtschaft im abgelaufenen Haushaltsjahr zu geben.

A.1 Bilanz

Die Bilanz zum Schluss des Haushaltsjahres weist ein positives Eigenkapital in Höhe von 1.949.870,46 Euro aus. Das Eigenkapital hat sich im Haushaltsjahr 2016 um 47.306,72 Euro verringert.

Das Vermögen beträgt zum Bilanzstichtag 2.418.510,24 Euro. Im Vergleich zum Haushaltsvorjahr hat sich das Vermögen um 51.843,13 Euro verringert.

Das Vermögen ist belastet mit Verbindlichkeiten und Rückstellungen in Höhe von 49.694,78 Euro. Im Vergleich zum Haushaltsvorjahr haben sich diese insgesamt um 14.473,59 Euro erhöht.

Das Vermögen ist durch Zuwendungen und Ertragszuschüsse in Höhe von 418.945,00 Euro, die als Sonderposten in der Bilanz ausgewiesen sind, finanziert. Im Vergleich zum Haushaltsvorjahr haben sich die Sonderposten um 18.900,00 Euro verringert.

A.2 Ergebnisrechnung

In der Ergebnisrechnung wird ein Jahresfehlbetrag von 47.306,72 Euro ausgewiesen. Ursprünglich war ein Jahresfehlbetrag in Höhe von 38.340,00 Euro geplant, sodass sich das Jahresergebnis gegenüber der Planung um 8.966,72 Euro verschlechtert hat.

A.2.1 Plan- / Ist-Abweichungen Erträge

Die Erträge (Summe der lfd. Erträge aus Verwaltungstätigkeit + Zins- und sonstige Finanzerträge) des Jahres 2016 konnten das im Haushaltsplan kalkulierte Niveau bei weitem nicht erreichen und liegen deutlich unterhalb der Planansätze. In Zahlen ausgedrückt wurden im Jahr 2016 12.680,26 Euro weniger Erträge erzielt, was einem prozentualen Minderertrag von 4,89 % entspricht.

Die Ergebnisveränderung resultiert hauptsächlich aus:

	Ansatz 2016	Ergebnis 2016	Abweichung	
	Euro	Euro	Euro	%
Erträge aus Holzverkäufen	41.640,00	48.088,19	+6.448,19	+15,49
Auflösung von Wertberichtigungen	0,00	3.415,20	+3.415,20	
sonstige allgemeine Zuweisungen von Gemeindeverbänden	0,00	1.300,00	+1.300,00	
Auflösung von Sonderposten aus Zuwendungen	5.430,00	4.128,00	-1.302,00	-23,98
Mieten und Pachten	3.200,00	1.820,28	-1.379,72	-43,12
Gemeindeanteil an der Einkommenssteuer	108.690,00	101.750,36	-6.939,64	-6,38
Ertr. aus der Aufl. von Sonderposten für Beiträge u.ä. Entgelte	18.610,00	15.064,00	-3.546,00	-19,05
Gewerbesteuer	22.000,00	11.427,50	-10.572,50	-48,06

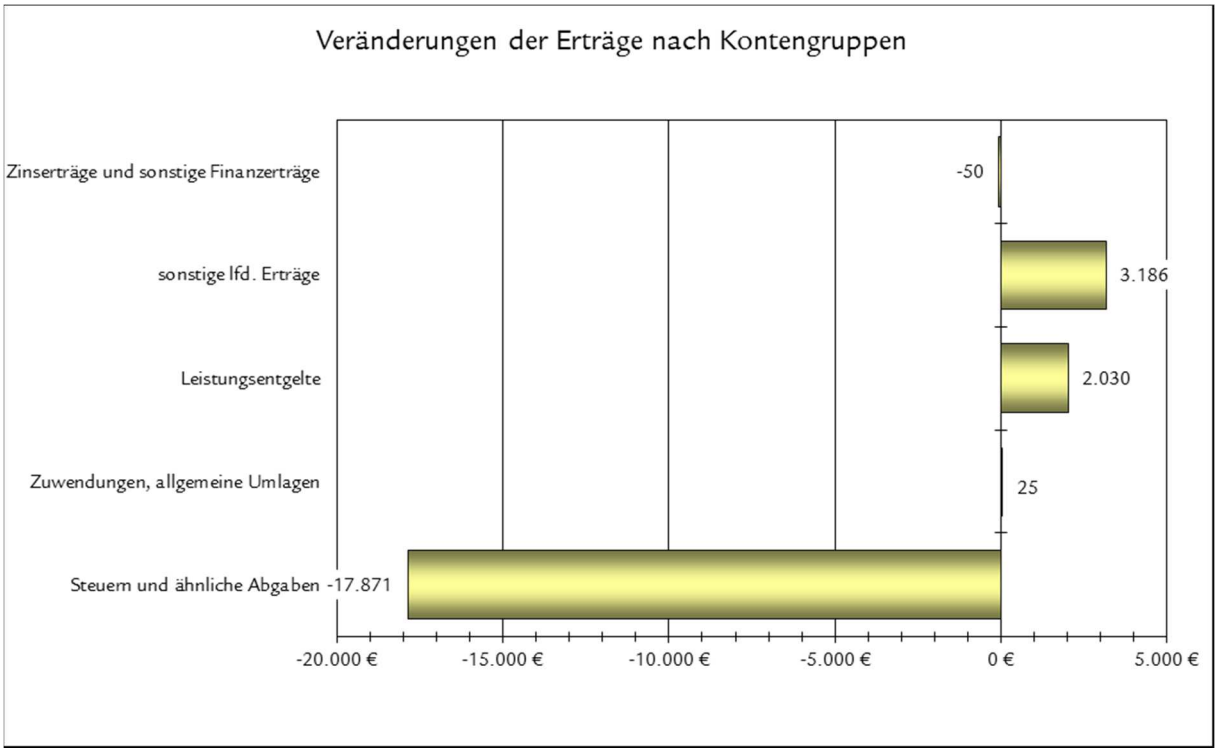

Steuern und ähnliche Abgaben

Das Gesamtaufkommen der Steuern und ähnlichen Abgaben hat sich, in Bezug auf den Ansatz, um 17.871,26 Euro (- 10,80 %) verschlechtert. Die Grundsteuereinnahmen (A und B) entsprechen dabei in ihren Rechnungsergebnissen annähernd den geplanten Werten. Die Gewerbesteuer konnte den geplanten Ansatz jedoch bei weitem nicht erreichen. Nachdem sich diese im Jahr 2015 noch auf 25.271,28 Euro belief und daraus folgend der Ansatz des Jahres 2016 mit 22.000,00 Euro geplant wurde, schloss das Jahr 2016 mit tatsächlichen Gewerbesteuererträgen von 11.427,50 Euro ab. Gegenüber dem Ansatz entspricht dies Mindererträgen von 48,06 %. Ebenfalls unterhalb des Ansatzes liegt der Gemeindeanteil an der Einkommensteuer (- 6.939,64 Euro bzw. 6,38 %).

Zuwendungen, allgemeine Umlagen

Die Summe der Zuwendungen und allgemeinen Umlagen entspricht beinahe exakt dem Planansatz (+ 25,00 Euro bzw. 0,12 %) und schließt mit 21.225,00 Euro ab. Zwar sind bei der Auflösung von Sonderposten aus Zuwendungen Mindererträge von 1.302,00 Euro zu verzeichnen, jedoch konnte dieser Betrag auch komplett durch Mehreinnahmen kompensiert werden. Die Ortsgemeinde Kammerforst hat über die Verbandsgemeinde Höhr-Grenzhausen nicht veranschlagte Mittel aus der Integrationspauschale des Bundes erhalten, welche sich auf 1.300,00 Euro im Jahr 2016 belaufen.

Öffentlich-rechtliche und privatrechtliche Leistungsentgelte

Die Ertragslage hat sich, in Bezug auf die Haushaltsansätze, um insgesamt 2.029,96 Euro verbessert (+ 3,15 %). Positiv hervorzuheben und damit erheblichen Anteil an der Ergebnisverbesserung haben die Erträge aus Holzverkäufen. Das Jahresergebnis liegt hier mit 6.448,19 Euro über dem Haushaltsansatz und beläuft sich auf 48.088,19 Euro. Dies stellt eine prozentuale Steigerung gegenüber dem Ansatz (und auch dem Vorjahresergebnis) von 15,49 % dar. Negativ entwickelt haben sich demgegenüber jedoch die Miet- und Pachterträge. Diese belaufen sich auf 1.820,49 Euro und liegen damit 1.379,72 Euro unterhalb des Planansatzes von 3.200,00 Euro. Geplant wurde eine Vermietung der renovierten Wohnung „Hauptstraße 3“ ab Juli 2016. Tatsächlich konnte jedoch erst am Ende des Jahres die erste Mietzahlung verzeichnet werden. Mindererträge sind zudem bei den Erträgen aus der Auflösung von Sonderposten für Beiträge und ähnliche Entgelte zu verzeichnen. Hier liegt das Jahresergebnis mit 3.546,00 Euro unter dem Ansatz von 18.610,00 Euro, was zum Großteil mit der freiwilligen Beitragsrückerstattung von Ausbaubeiträgen der Ortsgemeinde aus dem Jahre 2015 begründet werden kann.

Sonstige laufende Erträge

Im Bereich der sonstigen laufenden Erträge liegt das Jahresergebnis mit 3.186,04 Euro über den Haushaltsansätzen (+ 44,31 %). Der entscheidende Faktor für diese Ergebnisverbesserung liegt in nicht geplanten Auflösungen von Wertberichtigungen begründet. Hierbei können Erträge von 3.415,20 Euro verzeichnet werden. Ebenfalls nicht geplant werden die Erträge aus Versicherungserstattungen. Diese beliefen sich im Jahr 2016 jedoch auf 800,00 Euro (Erstattungszahlung Leitungswasserschaden Gebäude Hauptstraße 3) und führten daher ebenfalls zu Mehrerträgen. Gesunken sind hingegen die Einnahmen aus den Konzessionsabgaben, welche mit 907,79 Euro unter dem Ansatz von 5.200,00 Euro liegen.

Zinserträge und sonstige Finanzerträge

Bei dieser Ertragsposition sind neben den Zinserträgen aus den nach der Abgabenordnung (AO) zu verzinsenden Gewerbesteuerveranlagungen auch sonstige Zins- und ähnliche Erträge abgebildet. Im Haushaltsjahr 2016 ergaben sich hier keinerlei Buchungsvorgänge.

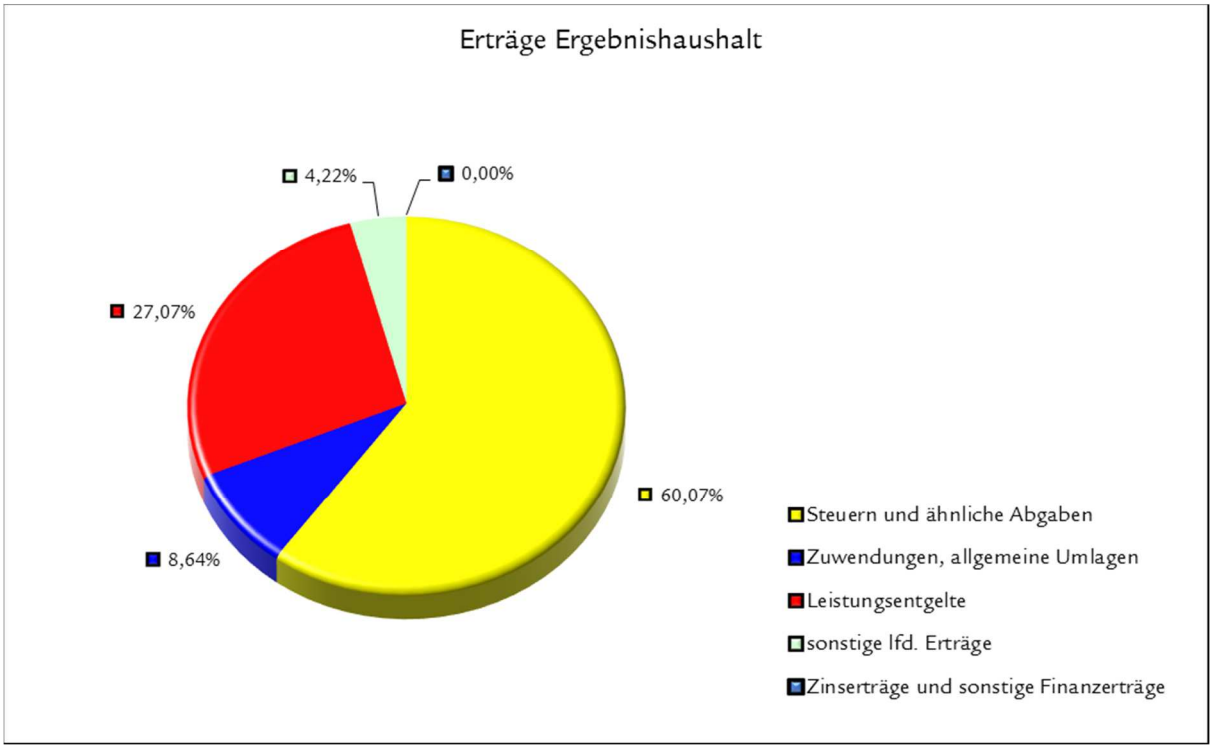

A.2.2 Plan- / Ist-Abweichungen Aufwendungen

Die Gesamtaufwendungen sind im Haushaltsjahr 2016 gegenüber den Planansätzen um 3.690,54 Euro bzw. 1,23 % zurückgegangen.

Diese Ergebnisveränderung resultiert hauptsächlich aus folgenden Mehr- bzw. Minderaufwendungen:

	Ansatz 2016 Euro	Ergebnis 2016 Euro	Abweichung Euro	%
Sonstige Aufwendungen für Sach- und Dienstleistungen	33.950,00	25.501,09	-8.448,91	-24,89
Abschreibungen Straßen, Wege und Plätze	29.180,00	20.924,00	-8.256,00	-28,29
Energie, Wasser, Abwasser, Abfall	7.500,00	4.924,16	-2.575,84	-34,34
Unterhaltung der Straßen, Wege und Plätze	4.500,00	2.823,00	-1.677,00	-37,27
Abschreibungen Beleuchtung Straßen, Wege und Plätze	3.050,00	1.973,00	-1.077,00	-35,31
Unterhaltung der Außenanlagen	1.200,00	194,15	-1.005,85	-83,82
Gewerbesteuerumlage	4.100,00	3.349,24	-750,76	-18,31
Zuwendungen an Gemeindeverbände	23.346,98	24.337,55	+990,57	+4,24
Unterhaltung der Gebäude	38.409,70	44.280,31	+5.870,61	+15,28

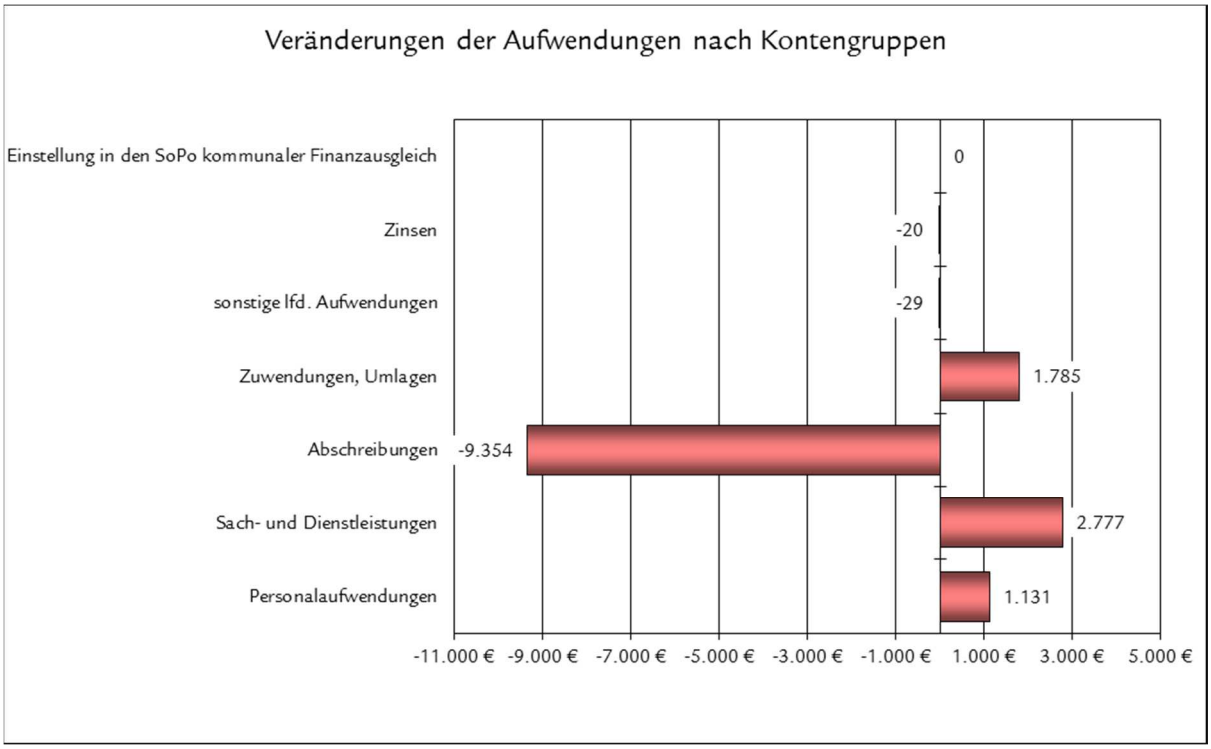

Personal- und Versorgungsaufwendungen

Die Personal- und Versorgungsaufwendungen belaufen sich im Haushaltsjahr insgesamt auf 18.200,73 Euro. Sie liegen damit um 1.130,73 Euro bzw. 6,62 % über den Haushaltsansätzen von 17.070,00 Euro. Der Grund für diese Überschreitung liegt fast ausschließlich an nicht geplanten Ehrensoldrückstellungen in Höhe von 980,00 Euro. Der Anteil der Personal- und Versorgungsaufwendungen an den Gesamtaufwendungen belief sich im Jahr 2016 auf 6,62 % (Vorjahr: 6,11 %).

Aufwendungen für Sach- und Dienstleistungen

Die Aufwendungen für Sach- und Dienstleistungen liegen mit 2.777,06 Euro (+ 3,66 %) über dem ursprünglichen Planansatz von 75.970,00 Euro. Allerdings wurde bei der Gebäudeunterhaltung ein Haushaltsausgaberest aus dem Jahr 2015 gebildet, welcher den Ansatz um 11.809,70 Euro erhöht. Unter Berücksichtigung dieses Haushaltsausgaberestes ergibt sich somit ein „korrigierter“ Ansatz von 87.779,70 Euro, welcher letztlich mit 78.747,06 Euro in Anspruch genommen wurde. Mehraufwendungen sind in diesem Bereich dennoch bei der Gebäudeunterhaltung zu verzeichnen. Hier schließt das Jahr 2016 mit 44.280,31 Euro ab (Haushaltsansatz = 38.409,70 Euro; + 5.870,61 Euro bzw. + 15,28%). Entstanden sind diese Aufwendungen für die Sanierung des Gebäudes „Hauptstraße 3“. Sowohl die Instandsetzungen in der mittlerweile vermieteten Wohnung, als auch im Dorfgemeinschaftsraum führten zu diesen erheblichen Kosten. Kompensiert werden konnten die Mehraufwendungen jedoch durch verschiedene Einsparungen in anderen Bereichen. So liegt das Jahresergebnis der Straßenunterhaltung mit 1.677,00 Euro unter dem Ansatz von 4.500,00 Euro. Auch die Aufwendungen für Energie, Wasser, Abwasser und Abfall haben sich gegenüber dem Ansatz deutlich um 2.575,84 Euro (- 34,34 %) reduziert. Die größten Einsparungen wurden allerdings bei den Sonstigen Aufwendungen für Sach- und Dienstleistungen erzielt. Der Haushaltsansatz von 33.950,00 Euro wurde mit 25.501,09 Euro in Anspruch genommen, sodass hier Minderaufwendungen von 8.448,91 Euro (- 24,89 %) zu verzeichnen sind. Hauptursache für diesen Rückgang sind gegenüber der Kalkulation deutlich geringere tatsächliche Kosten der Waldarbeitereinsätze im gemeindlichen Forst. Der hierfür veranschlagte Ansatz von 28.300,00 Euro wurde lediglich mit 22.205,14 Euro belastet, sodass sich alleine bei dieser Position Einsparungen von 6.094,86 Euro ergeben. Der restliche Betrag ist auf niedriger ausgefallene Kosten für den gemeindlichen Winterdienst zurückzuführen. Die Einsparungen belaufen sich hier auf 3.022,79 Euro, was einer prozentualen Reduzierung gegenüber dem Haushaltsansatz von 59,27 % entspricht.

Abschreibungen

Die Abschreibungen beliefen sich im Haushaltsjahr 2016 auf 33.015,59 Euro und liegen damit mit 9.354,41 Euro (- 22,08 %) unterhalb der Haushaltsansätze von 42.370,00 Euro. Die Abschreibungen der Straßen, Wege und Plätze sind um 8.256,00 Euro niedriger ausgefallen als im Haushaltsplan kalkuliert und sind damit hauptursächlich für diese Aufwandsreduzierung. Der Anteil der Abschreibungen an den Gesamtaufwendungen der Ortsgemeinde beläuft sich im Betrachtungszeitraum auf 11,13 %.

Zuwendungen, Umlagen und sonstige Transferaufwendungen

Die Zuwendungen, Umlagen und sonstigen Transferaufwendungen summieren sich im Jahresergebnis auf 162.545,34 Euro. Gegenüber dem ursprünglichen Planansatz von 160.760,00 Euro sind somit zusätzliche Aufwendungen in Höhe von 1.785,34 Euro zu verzeichnen (+ 1,11 %). Zu beachten ist allerdings, dass diese Mehraufwendungen komplett über einen gebildeten Haushaltsausgaberest aus dem Jahr 2015 gedeckt sind. Hier wurden 2.636,98 Euro an Mitteln in das Jahr 2016 übertragen um die 2015 nicht durchgeführte Brandschutzsanierung der Sonnenfeld-Grundschule in Hilgert in Angriff nehmen zu können. Über die zu zahlende Sonderumlage beteiligt sich die Ortsgemeinde an den entsprechenden Kosten, welche im Jahr 2015 im Haushaltsplan veranschlagt wurden. Der Anteil der Zuwendungen und Umlagen an den Gesamtaufwendungen beläuft sich auf 54,80 % (Vorjahr = 58,03 %).

Sonstige laufende Aufwendungen

Die sonstigen laufenden Aufwendungen liegen mit 4.100,74 Euro auf dem Niveau des Planansatzes von 4.130,00 Euro. Die größte Aufwandsposition in diesem Bereich ist, wie bereits in den Vorjahren, der Mitgliedsbeitrag an die Berufsgenossenschaften, welche sich auf 1.576,71 Euro im Jahr 2016 summieren.

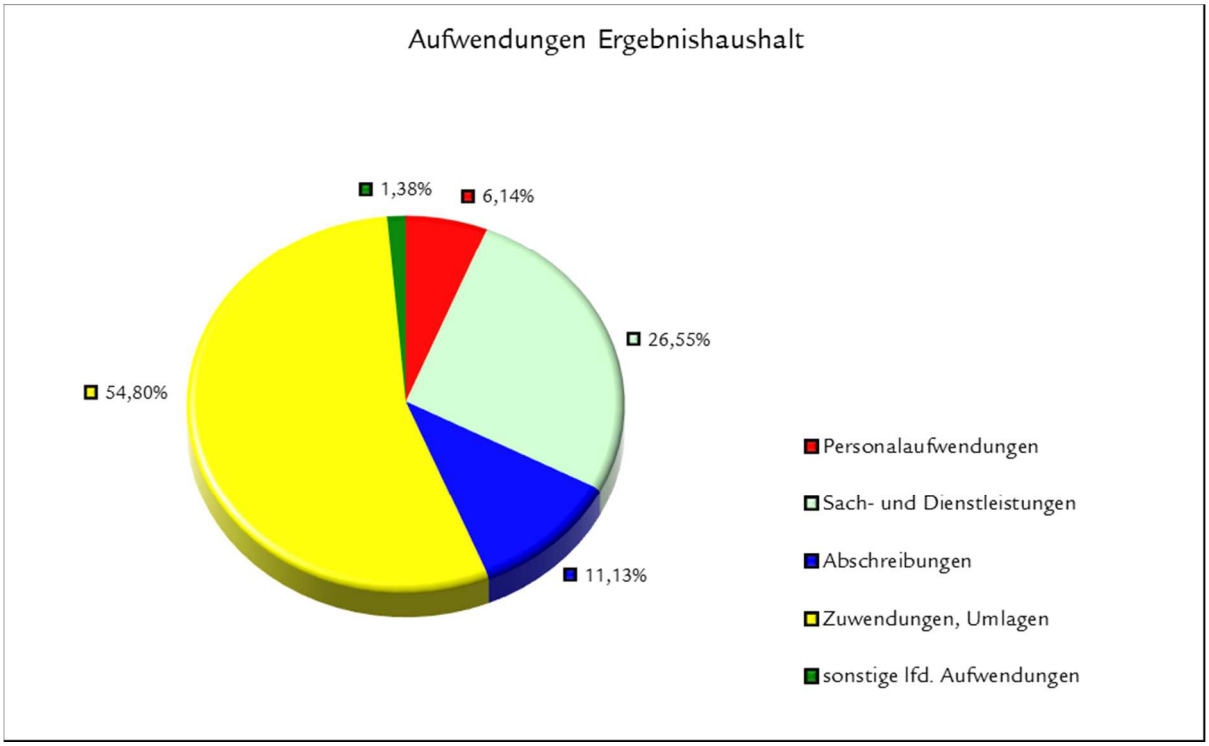

A.3 Finanzrechnung

In der Finanzrechnung bestimmt sich die Zuordnung der zahlungswirksamen Vorgänge zum jeweiligen Haushaltsjahr ausschließlich nach dem Zeitpunkt der Kassenwirksamkeit der Zahlung (nicht wie in der Ergebnisrechnung nach dem Zeitpunkt der Leistungserbringung oder der Rechnungsstellung).

Die Finanzrechnung schließt im Haushaltsjahr 2016 bei dem Saldo der ordentlichen und außerordentlichen Ein- und Auszahlungen mit einem Betrag von - 29.836,57 Euro ab. Das Ergebnis fällt damit um 7.396,57 Euro schlechter aus als ursprünglich geplant (Haushaltsansatz = 22.440,00 Euro). Allerdings wurden diese Mehrauszahlungen auch durch gebildete Haushaltsausgabereste aus dem Jahr 2015 gegenfinanziert. Die Ortsgemeinde konnte im Ergebniszeitraum die wesentlichen Auszahlungspositionen nur aufgrund ihres positiven Liquiditätsbestandes durchführen. Der Saldo der Ein- und Auszahlungen aus Investitionstätigkeit ist im Haushaltsjahr 2016 jedoch positiv und beläuft sich auf + 3.159,57 Euro. In Summe ergibt sich somit ein negativer Finanzmittelfehlbetrag in Höhe von 26.677,00 Euro, welcher zu einer Reduzierung des sog. „Kassenbestandes" der Ortsgemeinde von 64.018,29 Euro (Stand 31.12.2015) auf 37.341,29 Euro zum 31.12.2016 führt.

Bezeichnung	Ansatz 2016 Euro	Ergebnis 2016 Euro	Veränderung Euro
Einzahlungen aus Verwaltungstätigkeit	233.660,00	217.845,94	-15.814,06
Zinseinzahlungen und sonst. Finanzeinzahlungen	50,00	0,00	-50,00
Einzahlungen aus Investitionstätigkeit	400,00	3.783,16	3.383,16
Gesamteinzahlungen	**234.110,00**	**221.629,10**	**-12.480,90**
Auszahlungen aus Verwaltungstätigkeit	256.130,00	247.682,51	-8.447,49
Zinsauszahlungen und sonst. Finanzauszahlungen	20,00	0,00	- 20,00
Auszahlungen aus Investitionstätigkeit	1.390,00	623,59	-766,41
Gesamtauszahlungen	**257.540,00**	**248.306,10**	**-9.233,90**
Finanzmittelfehlbetrag (-) Finanzmittelüberschuss (+)	**-23.430,00**	**-26.677,00**	**-3.247,00**
Einzahlungen aus Investitionskrediten	0,00	0,00	0,00
Auszahlungen zur Tilgung von Investitionskrediten	0,00	0,00	0,00
Veränderung der Forderungen (+ Abnahme, - Zunahme) gegenüber der Verbandsgemeinde aus dem Zahlungsmittelbestand	23.430,00	26.677,00	-3.247,00
Saldo der Ein- und Auszahlungen aus Finanzierungstätigkeit	**23.430,00**	**26.677,00**	**-3.247,00**

Die wesentlichen Plan- / Ist-Abweichungen (Ein- und Auszahlungen aus Verwaltungstätigkeit) sind – mit Ausnahme der Investitionstätigkeit – bereits bei der Ergebnisrechnung erläutert. Die im Jahresabschluss ausgewiesenen Einzahlungen aus Investitionstätigkeit liegen mit 3.383,16 Euro über dem Planansatz des Haushaltsjahres 2016 in Höhe von 400,00 Euro. Diese Mehreinzahlungen ergeben sich aus nicht geplanten Zuwendungen des Landes Rheinland-Pfalz (konkret des Landesbetriebes Mobilität) an dem Ausbau der Nebenanlagen an der K120 und K11. Durch Vorlage des Schlussverwendungsnachweises wurde die Schlussrate der bereits abgeschlossenen Baumaßnahme auf 3.602,00 Euro festgesetzt.

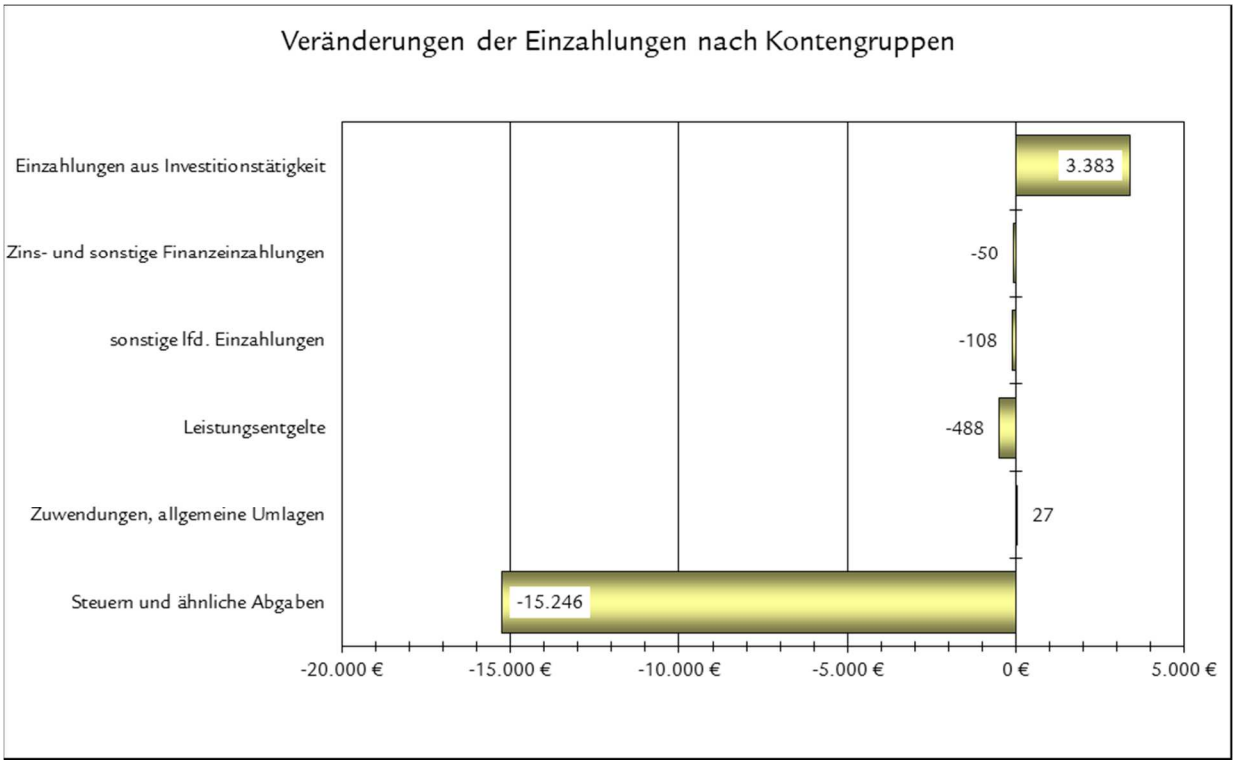

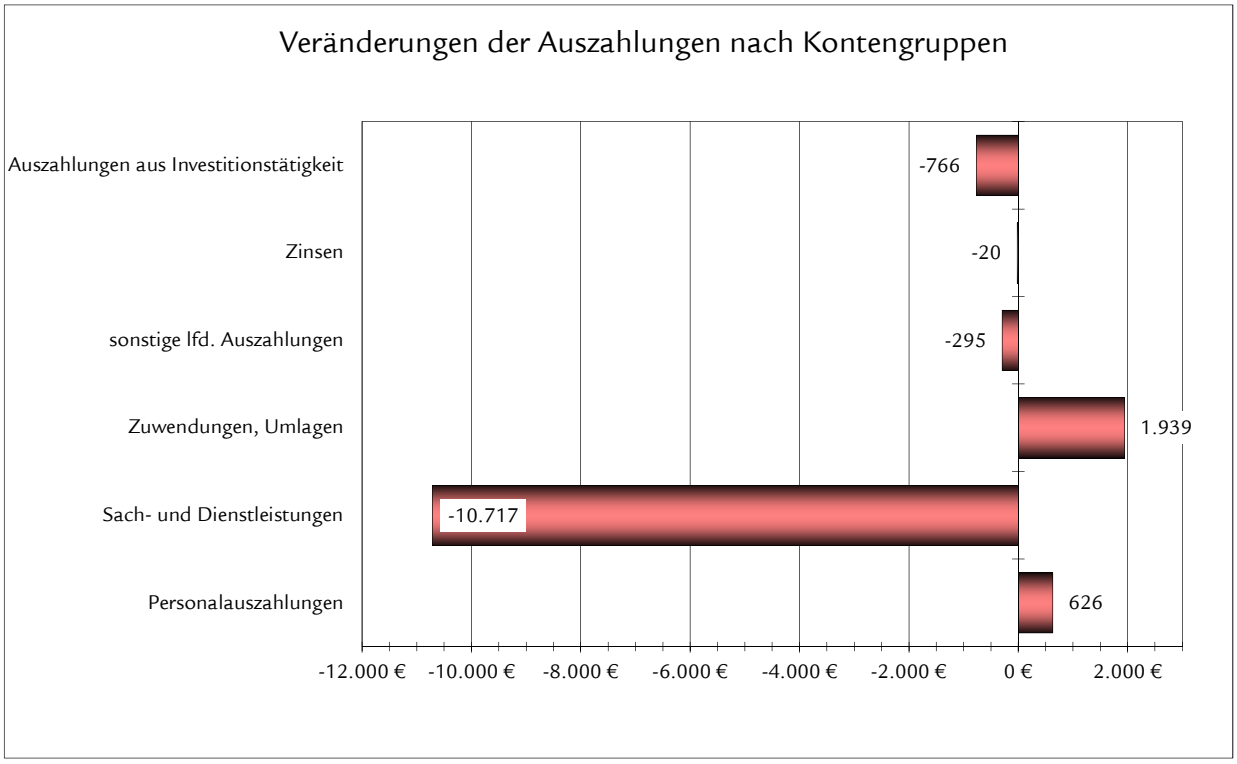

Die Investitionen (über 410,00 Euro zuzüglich MwSt) im Einzelnen:

Bezeichnung der Maßnahme	Ansatz 2016 Euro	HAR aus Vj. Euro	Ergebnis 2016 Euro	Differenz
Ersatzbeschaffung Freischneider	500,00		0,00	-500,00
Investitions-Sonderumlage Sonnenfeld-Grundschule	890,00		623,59	-266,41

A.4 Haushaltsausgleich

Nach § 18 Abs. 2 GemHVO ist der Haushalt in der Rechnung ausgeglichen, wenn

1. die Ergebnisrechnung unter Berücksichtigung von Ergebnisvorträgen aus Haushaltsvorjahren mindestens ausgeglichen ist und
2. in der Finanzrechnung der Saldo der ordentlichen und außerordentlichen Ein- und Auszahlungen ausreicht, um die Auszahlungen zur planmäßigen Tilgung von Investitionskrediten zu decken und
3. in der Bilanz kein negatives Eigenkapital ausgewiesen ist.

Die Ergebnisrechnung des Jahres 2016 weist zwar einen Jahresfehlbetrag in Höhe von 47.306,72 Euro aus, jedoch ist das Jahresergebnis unter Berücksichtigung der Ergebnisvorträge aus den Haushaltsvorjahren dennoch positiv, sodass der Haushaltsausgleich in der Ergebnisrechnung erreicht wurde.

In der Finanzrechnung ist ebenfalls ein Finanzmittelfehlbetrag zu verzeichnen. Dieser beläuft sich auf -26.677,00 Euro und führt in der Folge dazu, dass sich der liquide Mittelbestand der Ortsgemeinde Kammerforst auf 37.341,29 Euro (Vorjahr: 64.018,29 Euro) reduziert.

In der Bilanz wird ein positives Eigenkapital in Höhe von 1.949.870,46 Euro ausgewiesen; die Voraussetzungen nach Ziffer 3. sind damit erfüllt.

Der Jahresabschluss erfüllt somit alle Bedingungen nach § 18 Abs. 2 GemHVO für eine ausgeglichene Rechnung.

B. Verlauf und Analyse der Haushaltswirtschaft und der Vermögens, Ertrags- und Finanzlage

Um ein Bild der Vermögens-, Finanz- und Ertragslage zu erhalten, werden im Folgenden ausgewählte wesentliche Kennzahlen, die sich aus der Gegenüberstellung der absoluten Zahlen ergeben, ausgewiesen:

	Kennzahl	Formel	31.12.2015 %	31.12. 2016 %
1.	Anlagenintensität	(Anlagevermögen / Bilanzsumme) x 100	97,23	97,97
2.	Eigenkapitalquote	(Eigenkapital / Bilanzsumme) x 100	80,85	80,62
3.	Sonderpostenquote	(Sonderposten / Gesamtkapital) x 100	17,72	17,32
4.	Deckungsgrad B	(Eigenkapital + langfristiges Fremdkapital) / Anlagevermögen	102,55	101,25

Die **Anlagenintensität** zeigt das Verhältnis von Anlagevermögen zur Bilanzsumme. Ein Wert, der nahe 100 % liegt, zeigt, dass der wesentliche Teil des Kapitals in das Anlagevermögen investiert ist.

Die **Eigenkapitalquote** bestimmt das Verhältnis von Eigenkapital zur Bilanzsumme. Ziel ist eine angemessene Eigenkapitalquote. Derzeit liegen allerdings erst wenige Richtgrößen für eine „angemessene“ Eigenkapitalquote kommunaler Gebietskörperschaften vor. Ein Fremdvergleich mit anderen Gebietskörperschaften ist daher derzeit nur unter Vorbehalt möglich.

Die **Sonderpostenquote** gibt das Verhältnis von Sonderposten zur Bilanzsumme wieder.

Der **Deckungsgrad B** gibt das Verhältnis von Eigenkapital und langfristigem Fremdkapital zum Anlagevermögen wieder. Ziel ist die Deckung des Anlagevermögens (langfristiges Vermögen) durch Eigenkapital und langfristiges Fremdkapital. Diese Kennzahl zählt zu den „langfristigen Deckungsgraden“.

C. Vorgänge von besonderer Bedeutung, die nach dem Schluss des Haushaltsjahres eingetreten sind

Nach Ablauf des Haushaltsjahres sind über die bisher oben dargestellten Vorgänge hinaus keine Ereignisse eingetreten, die für die Gemeinde von wesentlicher Bedeutung sind und die zu einer veränderten Beurteilung der Lage der Gemeinde führen könnten.

Höhr-Grenzhausen, im Juli 2017

Verbandsgemeindeverwaltung
Höhr-Grenzhausen
- Fachbereich Finanzen -

Anlage 1

genehmigte Haushaltsüberschreitungen

Budget Kostenträger	Konto	Bezeichnung	Überschreitung	Erl.
		Ergebnishaushalt		
2	**Teilhaushalt 2**		**2.915,10 €**	
114110	52313000	Unterhaltung Gebäude	2.915,10 €	1)
		Summe Ergebnishaushalt	**2.915,10 €**	
		Finanzhaushalt		
2	**Teilhaushalt 2**		**2.915,10 €**	
114110	72313000	Unterhaltung Gebäude	2.915,10 €	1)
		Summe Finanzhaushalt	**2.915,10 €**	

Erläuterung

1) Vergabe der Elektroarbeiten zur Instandsetzung der Wohnung, Hauptstraße 3. Beschluss des Ortsgemeinderates vom 21.01.2016.

Anlage 2

nachträglich zu genehmigende erhebliche Haushaltsüberschreitungen

Budget Kostenträger	Konto	Bezeichnung	Überschreitung	Erl.
		Ergebnishaushalt		
1	**Teilhaushalt 1**		**698,65 €**	
365190	54143000	Zuwendungen an Gemeinden und Gemeindeverbände	698,65 €	1)
5	**Teilhaushalt 5**		**1.469,55 €**	
111210	51710000	Ehrensoldrückstellung	980,00 €	2)
114350	50221000	Vergütungen (Arbeitnehmer)	489,55 €	3)

Finanzhaushalt

In der Finanzrechnung bestimmt sich die Zuordnung der zahlungswirksamen Vorgänge zum jeweiligen Haushaltsjahr ausschließlich nach dem Zeitpunkt der Kassenwirksamkeit der Zahlung. Durch Zahlungen für die Vorjahresperiode sind Abweichungen zwangsläufig.

4	**Teilhaushalt 4**		**746,31 €**	
611110	74310000	Gewerbesteuerumlage	746,31 €	4)
5	**Teilhaushalt 5**		**625,73 €**	
111110	70110000	Ausz. für ehrenamtlich Tätige	136,18 €	5)
114350	70221000	Vergütungen (Arbeitnehmer)	489,55 €	3)

Erläuterungen

1) Die Zuwendungen der Ortsgemeinde Kammerforst an die Ortsgemeinde Hilgert für die Nutzung des Kindergartens ist höher ausgefallen als geplant. Unter anderem da die Abrechnung des Jahres 2015 erst im Jahr 2016 abgerechnet wurde.
2) Aufwendungen für die Bildung von Ehrensoldrückstellungen der Versorgungsempfänger, welche nicht geplant waren. Die tatsächliche Höhe der Rückstellung wird jährlich durch die PPA ermittelt und anschließend entsprechend verbucht.
3) Das Gehalt des Gemeindearbeiters für Dezember 2015 wurde erst im Januar 2016 verbucht und ausgezahlt.
4) Höhere Auszahlungen bei der Gewerbesteuerumlage trotz gesunkener Gewerbesteuereinnahmen. Begründet sind diese durch die Abrechnung der Gewerbesteuerumlage des Jahres 2015 im Januar 2016.
5) Überschreitung im Haushaltsjahr 2016 aufgrund des Kassenwirksamkeitsprinzips. Aufwandsentschädigung für Januar 2017 wurde bereits im Dezember 2016 ausgezahlt.

Anlage 3

Haushaltsausgabereste (HAR) gemäß § 17 GemHVO - Haushaltsjahr 2016 -

Buchungsstelle			Grund der Mittelübertragung	Betrag HAR
Kosten-träger	Sach-konto	Sachkonto		
1. Aufwandsermächtigung				**0,00**
Teilhaushalt 1				**0,00**
Teilhaushalt 2				**0,00**
Teilhaushalt 3				**0,00**
Teilhaushalt 4				**0,00**
2. Auszahlungsermächtigung				**0,00**
2.1 ordentliche Auszahlungen				**0,00**
Teilhaushalt 1				**0,00**
Teilhaushalt 2				**0,00**
Teilhaushalt 3				**0,00**
Teilhaushalt 4				**0,00**
2.2 Auszahlungen aus Investitionstätigkeit				**0,00**
Teilhaushalt 1				**0,00**
Teilhaushalt 2				**0,00**
Teilhaushalt 3				**0,00**
Teilhaushalt 4				**0,00**

Bilanz kompakt

Ortsgemeinde Kammerforst

Aktiva	01.01.2016 Euro	31.12.2016 Euro	Veränderung Euro	Passiva	01.01.2016 Euro	31.12.2016 Euro	Veränderung Euro
Anlagevermögen	**2.401.820,34**	**2.369.428,34**	**-32.392,00**	**Eigenkapital**	**1.997.177,18**	**1.949.870,46**	**-47.306,72**
Immaterielle Vermögensgegenstände	70.091,00	68.764,00	**-1.327,00**	**Sonderposten**	**437.845,00**	**418.945,00**	**-18.900,00**
Sachanlagen	**2.331.729,34**	**2.300.664,34**	**-31.065,00**	Davon: Sonderposten zum Anlagevermögen	429.349,00	413.759,00	**-15.590,00**
Finanzanlagen	0,00	0,00	**0,00**	**Rückstellungen**	**28.159,00**	**30.323,00**	**2.164,00**
Umlaufvermögen	**67.982,03**	**48.641,90**	**-19.340,13**	Davon: für Pensionen u.ä. Verpflichtungen	28.159,00	30.323,00	**2.164,00**
Vorräte	0,00	0,00	**0,00**	**Verbindlichkeiten**	**7.062,19**	**19.371,78**	**12.309,59**
Forderungen u. sonst Vermögensgegenstände	67.982,03	48.641,90	**-19.340,13**	Davon: Investitionskredite	0,00	0,00	**0,00**
Kassenbestand, Bankguthaben, etc.	0,00	0,00	**0,00**	Davon: Liquiditätskredite	0,00	0,00	**0,00**
Rechnungsabgrenzungsposten	**551,00**	**440,00**	**-111,00**	**Rechnungsabgrenzungsposten**	**110,00**	**0,00**	**-110,00**
Bilanzsumme	**2.470.353,37**	**2.418.510,24**	**-51.843,13**	**Bilanzsumme**	**2.470.353,37**	**2.418.510,24**	**-51.843,13**

Das Eigenkapital und seine Bedeutung

Das Eigenkapital ist eine rein rechnerische Größe, die sich aus der Gegenüberstellung von Vermögen und Schulden ergibt. Bei einem positiven Saldo wird das Eigenkapital auf der Passivseite der Bilanz ausgewiesen. Ist der Wert negativ, wird er auf der Aktivseite als „nicht durch Eigenkapital gedeckter Fehlbetrag“ ausgewiesen In diesem Fall liegt eine Überschuldung vor.

Die Höhe des Eigenkapitals drückt vereinfacht gesagt aus, welcher Teil des Vermögens in der Vergangenheit aus eigenen Finanzmitteln finanziert wurde. Kommunalpolitisch ist diese Größe, insbesondere im Hinblick auf das Ziel der intergenerativen Gerechtigkeit, von erheblicher Bedeutung. Bleibt das Eigenkapital konstant oder erhöht es sich sogar, kann die heutige Generation der nächsten mindestens die Summe an Werten weitergeben, die sie von ihrer Vorgängergeneration übernommen hat. Ein im Zeitablauf sinkendes Eigenkapital signalisiert das Gegenteil, kann aber beispielsweise aufgrund der demografischen Entwicklung möglicherweise sogar sinnvoll sein.

Wegen der unterschiedlichen Bewertungsvorschriften in den Bundesländern stellen das Eigenkapital bzw. die Eigenkapitalquote länderübergreifend keinen eindeutigen Vergleichsmaßstab dar. Innerhalb von Rheinland-Pfalz werden diese Kennzahlen aber eine gewisse Aussagekraft erlangen und den Gremiumsmitgliedern deutlicher als bisher aufzeigen, welche Erfolge ihre Nachhaltigkeits-bemühungen im interkommunalen Vergleich haben.

Abschlüsse

Jahresrechnung 2016

Gesamtergebnisrechnung

Ortsgemeinde Kammerforst

Nr.	Bezeichnung	Jahres-ergebnis 2015	Planansatz 2016	Vortrag HAR (§17 GemHVO) aus HhJ 2015	Jahres-ergebnis 2016	Abweichung (Ansatz+HAR ./.Ergebnis)	Übertrag HAR (§17 GemHVO) ins HhJ 2017
010	**Steuern und ähnliche Abgaben**	**162.948,96**	**165.510,00**		**147.638,74**	**17.871,26**	
40110000	Grundsteuer A	414,81	420,00		413,82	6,18	
40120000	Grundsteuer B	21.054,44	21.100,00		21.054,33	45,67	
40130000	Gewerbesteuer	25.271,28	22.000,00		11.427,50	10.572,50	
40210000	Gemeindeanteil an der Einkommensteuer	102.824,38	108.690,00		101.750,36	6.939,64	
40220000	Gemeindeanteil an der Umsatzsteuer	1.941,57	2.000,00		1.978,64	21,36	
40330000	Hundesteuer	675,50	620,00		734,50	-114,50	
40521000	Familienleistungsausgleich (nach § 21 LFAG)	10.766,98	10.680,00		10.279,59	400,41	
020	**Zuwendungen, allgemeine Umlagen und sonstige Transfererträge**	**27.144,00**	**21.200,00**		**21.225,00**	**-25,00**	
41111000	Schlüsselzuweisungen	22.670,00	15.740,00		15.797,00	-57,00	
41443000	Zuwendungen von Gemeinden und Gemeindeverbänden	30,00	30,00			30,00	
41510000	Auflösung Sonderposten aus Zuwendungen	4.444,00	5.430,00		4.128,00	1.302,00	
030	**Erträge der sozialen Sicherung**						
040	**Öffentlich-rechtliche Leistungsentgelte**	**16.258,11**	**19.670,00**		**16.631,49**	**3.038,51**	
43120000	Gebühren für die Erteilung von Bescheiden	60,00	20,00		120,00	-100,00	
43210000	Benutzungsentgelte für öffentliche Einrichtungen		200,00			200,00	
43224000	Entgelte für das Bestattungswesen	265,77	600,00		1.188,49	-588,49	
43700000	Erträge aus der Auflösung von Sonderposten für Beiträge und ähnlliche Entgelte	15.687,34	18.610,00		15.064,00	3.546,00	
43900000	Erträge aus der Auflösung von Sonderposten für Grabnutzungsentgelte	245,00	240,00		259,00	-19,00	
050	**Privatrechtliche Leistungsentgelte**	**41.437,72**	**44.840,00**		**49.908,47**	**-5.068,47**	
44120000	Mieten und Pachten	140,89	3.200,00		1.820,28	1.379,72	
44180000	Erträge aus Holzverkäufen	41.296,83	41.640,00		48.088,19	-6.448,19	
060	**Kostenerstattungen und Kostenumlagen**						
070	**Erhöhung / Verminderung des Bestandes an fertigen und unfertigen Erzeugnissen**						
080	**Andere aktivierte Eigenleistungen**						
090	**Sonstige laufende Erträge**	**5.756,59**	**7.190,00**		**10.376,04**	**-3.186,04**	
46220000	Verspätungszuschläge u.a.	-35,00					
46250000	Konzessionsabgaben	4.110,17	5.200,00		4.292,21	907,79	
46270000	Versicherungserstattungen				800,00	-800,00	
46280000	Jagdpachterträge	1.309,13	1.310,00		1.309,13	0,87	
46290000	Sonstige laufende Erträge	211,00	210,00		211,00	-1,00	
46611000	Auflösung von Wertberichtigungen	161,29			3.415,20	-3.415,20	
46614000	Auflösung von Rückstellungen		470,00			470,00	
46910000	Sonstige laufende Erträge aus Verwaltungstätigkeit				348,50	-348,50	
100	**= Summe der laufenden Erträge aus Verwaltungstätigkeit**	**253.545,38**	**258.410,00**		**245.779,74**	**12.630,26**	
110	**Personalaufwendungen**	**-15.848,96**	**-17.070,00**		**-17.220,73**	**150,73**	
50110000	Aufwendungen für ehrenamtl. Tätige (Orts-Bgm., Beigeord., Rats-/Ausschussmitgl.)	-7.506,73	-7.410,00		-7.555,00	145,00	
50221000	Vergütungen (Arbeitnehmer)	-5.277,41	-5.300,00		-5.789,55	489,55	

Gesamtergebnisrechnung

Ortsgemeinde Kammerforst

Nr.	Bezeichnung	Jahres-ergebnis 2015	Planansatz 2016	Vortrag HAR (§17 GemHVO) aus HhJ 2015	Jahres-ergebnis 2016	Abweichung (Ansatz+HAR ./.Ergebnis)	Übertrag HAR (§17 GemHVO) ins HhJ 2017
50420000	Sozialversicherungsbeiträge (Arbeitnehmer)	-1.490,69	-1.590,00		-1.638,38	48,38	
50490000	Sozialversicherungsbeiträge (Sonstige)	-851,20	-870,00		-880,75	10,75	
50791000	Ehrensoldrückstellungen	-561,00	-1.800,00		-1.184,00	-616,00	
50910000	Pauschalierte Lohnsteuer	-161,93	-100,00		-173,05	73,05	
120	**Versorgungsaufwendungen**	**-521,00**			**-980,00**	**980,00**	
51710000	Ehrensoldrückstellung	-521,00			-980,00	980,00	
130	**Aufwendungen für Sach- und Dienstleistungen**	**-49.339,22**	**-75.970,00**	**-11.809,70**	**-78.747,06**	**-9.032,64**	
52200000	Energie, Wasser, Abwasser, Abfall	-8.442,88	-7.500,00		-4.924,16	-2.575,84	
52312000	Unterhaltung der Außenanlagen	-804,10	-1.200,00		-194,15	-1.005,85	
52313000	Unterhaltung der Gebäude	-5.372,00	-26.600,00	-11.809,70	-44.280,31	5.870,61	
52314000	Unterhaltung der Betriebsvorrichtungen		-200,00		-258,59	58,59	
52321000	Bewirtschaftung der Grundstücke	82,80					
52323000	Bewirtschaftung der Gebäude		-100,00		-110,20	10,20	
52338000	Unterhaltung der Straßen, Wege, Plätze	-2.814,67	-4.500,00		-2.823,00	-1.677,00	
52352000	Kfz-Unterhaltung (Betriebs-/Schmierstoffe)	-158,34	-140,00		-188,52	48,52	
52361000	Unterhaltung der Maschinen und techn. Anlagen	-13,80	-150,00		-27,06	-122,94	
52371000	Unterhaltung der Betriebs- u. Geschäftsausstattung	-134,72			-81,53	81,53	
52381000	Geringwertige Geräte, Ausstattungs-, Ausrüstungs- und sonst.Gebrauchsgegenstände	-387,13	-500,00		-259,78	-240,22	
52470000	Sonstige Verbrauchsmittel	-35,44	-900,00		-37,27	-862,73	
52490000	Sonstige Aufwendungen für Sachleistungen	-106,25	-230,00		-61,40	-168,60	
52900000	Sonstige Aufwendungen für Sach- und Dienstleistungen	-31.152,69	-33.950,00		-25.501,09	-8.448,91	
140	**Abschreibungen (§ 2 Abs. 1 Nr. 14 GemHVO)**	**-34.106,66**	**-42.370,00**		**-33.015,59**	**-9.354,41**	
53230000	Gezahlte Investitionszuschüsse	-1.782,62	-1.780,00		-1.950,59	170,59	
53310000	Unbebaute Grundstücke mit Friedhöfen	-3.325,00	-3.330,00		-3.324,00	-6,00	
53330000	Unbebaute Grundstücke mit Spiel- und Bolzplätzen	-238,00	-240,00		-236,00	-4,00	
53490000	Bebaute Grundstücke mit sonstigen Gebäuden	-3.336,00	-2.930,00		-2.915,00	-15,00	
53580000	Straßen, Wege, Plätze	-20.925,04	-29.180,00		-20.924,00	-8.256,00	
53581000	Beleuchtung Straßen, Wege, Plätze	-2.666,00	-3.050,00		-1.973,00	-1.077,00	
53590000	Sonstige Bauten des Infrastrukturvermögens	-514,00	-520,00		-514,00	-6,00	
53700000	Kunstgegenstände, Denkmäler	-39,00	-40,00		-38,00	-2,00	
53820000	Maschinen und technische Anlagen	-221,00	-160,00		-109,00	-51,00	
53850000	Betriebs- und Geschäftsausstattung (BGA)	-1.060,00	-1.140,00		-1.032,00	-108,00	
150	**Abschreibungen (§ 2 Abs. 1 Nr. 15 GemHVO)**						
160	**Zuwendungen, Umlagen und sonstige Transferaufwendungen**	**-155.495,26**	**-160.760,00**	**-2.636,98**	**-162.545,34**	**-851,64**	
54142000	Zuwendungen an das Land	-4.405,12	-5.500,00		-4.684,55	-815,45	
54143000	Zuwendungen an Gemeinden und Gemeindeverbände	-21.735,55	-20.710,00	-2.636,98	-24.337,55	990,57	
54191000	Zuwendungen an Sonstige	-139,00	-360,00		-60,00	-300,00	
54310000	Gewerbesteuerumlage	-4.434,59	-4.100,00		-3.349,24	-750,76	
54411000	Umlage zum Fonds "Deutsche Einheit"	-780,00	-530,00		-522,00	-8,00	
54421000	Kreisumlage	-69.958,00	-70.750,00		-70.767,00	17,00	
54423000	Verbandsgemeindeumlage	-54.043,00	-58.810,00		-58.825,00	15,00	

Jahresrechnung 2016

Gesamtergebnisrechnung

Ortsgemeinde Kammerforst

Nr.	Bezeichnung	Jahres-ergebnis 2015	Planansatz 2016	Vortrag HAR (§17 GemHVO) aus HhJ 2015	Jahres-ergebnis 2016	Abweichung (Ansatz+HAR ./.Ergebnis)	Übertrag HAR (§17 GemHVO) ins HhJ 2017
170	**Aufwendungen der sozialen Sicherung**						
180	**Sonstige laufende Aufwendungen**	**-9.114,06**	**-4.130,00**		**-4.100,74**	**-29,26**	
56240000	Datenverarbeitung	-273,88	-40,00		-35,88	-4,12	
56310000	Büromaterial	-55,49	-200,00			-200,00	
56320000	Fachliteratur, Zeitschriften				-42,80	42,80	
56340000	Telefon, Rundfunkgebühren	-241,57	-250,00		-555,61	305,61	
56390000	Sonstige Geschäftsausgaben	-26,18	-50,00		-26,18	-23,82	
56411000	Gebäudeversicherungen	-134,22	-140,00		-135,73	-4,27	
56413000	Haftpflichtversicherungen	-567,33	-600,00		-573,43	-26,57	
56414000	Unfallversicherungen	-196,03	-210,00		-195,53	-14,47	
56419000	Sonstige Versicherungen	-19,88	-20,00		-19,88	-0,12	
56420000	Beiträge an Vereine, Wirtschaftsverbände und Berufsvertretungen	-2.473,11	-1.410,00		-1.576,71	166,71	
56521000	Verluste aus Wertminderungen und dem Abgang von Gegenständen des Umlaufvermögens	-322,19					
56551100	Einzelwertberichtigung aus Einzelfällen	-4.140,00					
56552000	Pauschalwertberichtigung				-130,12	130,12	
56810000	Grundsteuer	-366,17	-370,00		-366,17	-3,83	
56920000	Verfügungsmittel	-25,00	-200,00		-82,54	-117,46	
56991000	Sonstige laufende Aufwendungen der Verwaltungstätigkeit	-273,01	-640,00		-360,16	-279,84	
190	**= Summe der laufenden Aufwendungen aus Verwaltungstätigkeit**	**-264.425,16**	**-300.300,00**	**-14.446,68**	**-296.609,46**	**-18.137,22**	
200	**= laufendes Ergebnis aus Verwaltungstätigkeit**	**-10.879,78**	**-41.890,00**	**-14.446,68**	**-50.829,72**	**-5.506,96**	
210	**Zinserträge und sonstige Finanzerträge**	**-14,92**	**50,00**			**50,00**	
47920000	Vollverzinsung Gewerbesteuer (§ 233a AO)	-19,00	50,00			50,00	
47990000	sonstige Zins- und ähnliche Erträge	4,08					
220	**Zinsaufwendungen und sonstige Finanzaufwendungen**		**-20,00**			**-20,00**	
57910000	Zinsaufwendungen aus der Vollverzinsung Gewerbesteuer (§ 233a AO)		-20,00			-20,00	
230	**= Finanzergebnis**	**-14,92**	**30,00**			**30,00**	
240	**= Ordentliches Ergebnis**	**-10.894,70**	**-41.860,00**	**-14.446,68**	**-50.829,72**	**-5.476,96**	
250	**Außerordentliche Erträge**						
260	**Außerordentliche Aufwendungen**						
270	**= Außerordentliches Ergebnis**						
280	**= Jahresergebnis (Jahresüberschuss / Jahresfehlbetrag)**	**-10.894,70**	**-41.860,00**	**-14.446,68**	**-50.829,72**	**-5.476,96**	
290	Einstellungen in den SoPo für Belastungen aus dem kommunalen Finanzausgleich	-3.523,00					
300	Entnahmen aus dem SoPo für Belastungen aus dem kommunalen Finanzausgleich		3.520,00		3.523,00	-3,00	
310	**= Jahresergebnis nach Veränderung des SoPo aus dem kommunalen Finanzausgleich**	**-14.417,70**	**-38.340,00**	**-14.446,68**	**-47.306,72**	**-5.479,96**	

Jahresrechnung 2016

Gesamtfinanzrechnung

Ortsgemeinde Kammerforst

Nr.	Bezeichnung	Jahres-ergebnis 2015	Planansatz 2016	Vortrag HAR (§17 GemHVO) aus HhJ 2015	Jahres-ergebnis 2016	Abweichung (Ansatz+HAR ./.Ergebnis)	Übertrag HAR (§17 GemHVO) ins HhJ 2017
010	**Steuern und ähnliche Abgaben**	**166.290,02**	**165.510,00**		**150.264,16**	**15.245,84**	
60110000	Grundsteuer A	418,32	420,00		410,13	9,87	
60120000	Grundsteuer B	21.480,08	21.100,00		21.180,70	-80,70	
60130000	Gewerbesteuer	23.779,68	22.000,00		17.959,70	4.040,30	
60210000	Gemeindeanteil an der Einkommensteuer	107.098,74	108.690,00		98.251,49	10.438,51	
60220000	Gemeindeanteil an der Umsatzsteuer	1.930,05	2.000,00		1.975,73	24,27	
60330000	Hundesteuer	693,16	620,00		734,50	-114,50	
60521000	Familienleistungsausgleich (nach § 21 LFAG)	10.889,99	10.680,00		9.751,91	928,09	
020	**Zuwendungen, allgemeine Umlagen und sonstige Transfereinzahlungen**	**22.700,00**	**15.770,00**		**15.797,00**	**-27,00**	
61111000	Schlüsselzuweisungen	22.670,00	15.740,00		15.797,00	-57,00	
61443000	Zuwendungen von Gemeinden und Gemeindeverbänden	30,00	30,00			30,00	
030	**Einzahlungen der sozialen Sicherung**						
040	**Öffentlich-rechtliche Leistungsentgelte**	**521,87**	**820,00**		**1.328,49**	**-508,49**	
63120000	Gebühren für die Erteilung von Bescheiden	40,00	20,00		140,00	-120,00	
63210000	Benutzungsentgelte für öffentliche Einrichtungen		200,00			200,00	
63224000	Benutzungsentgelte für das Bestattungswesen	481,87	600,00		1.188,49	-588,49	
050	**Privatrechtliche Leistungsentgelte**	**41.559,46**	**44.840,00**		**43.843,95**	**996,05**	
64120000	Mieten und Pachten	140,89	3.200,00		1.820,28	1.379,72	
64180000	Einzahlungen aus Holzverkäufen	41.418,57	41.640,00		42.023,67	-383,67	
060	**Kostenerstattungen und Kostenumlagen**						
070	**Erhöhung / Verminderung des Bestandes an fertigen und unfertigen Erzeugnissen**						
080	**Andere aktivierte Eigenleistungen**						
090	**Sonstige laufende Einzahlungen**	**5.645,30**	**6.720,00**		**6.612,34**	**107,66**	
66220000	Verspätungszuschläge	15,00					
66250000	Konzessionsabgaben	4.110,17	5.200,00		4.292,21	907,79	
66270000	Versicherungserstattungen				800,00	-800,00	
66280000	Jagdpachterträge	1.309,13	1.310,00		1.309,13	0,87	
66290000	Sonstige Einzahlungen	211,00	210,00		211,00	-1,00	
100	**= Summe der laufenden Einzahlungen aus Verwaltungstätigkeit**	**236.716,65**	**233.660,00**		**217.845,94**	**15.814,06**	
110	**Personalauszahlungen**	**-15.101,68**	**-15.270,00**		**-15.895,73**	**625,73**	
70110000	Auszahlung für ehrenamtl. Tätige (Orts-Bgm., Beigeord., Rats-/Ausschussmitgl.)	-7.320,45	-7.410,00		-7.414,00	4,00	
70221000	Vergütungen (Arbeitnehmer)	-5.277,41	-5.300,00		-5.789,55	489,55	
70420000	Sozialversicherungsbeiträge (Arbeitnehmer)	-1.490,69	-1.590,00		-1.638,38	48,38	
70490000	Sozialversicherungsbeiträge (Sonstige)	-851,20	-870,00		-880,75	10,75	
70910000	Pauschalierte Lohnsteuer	-161,93	-100,00		-173,05	73,05	
120	**Versorgungsauszahlungen**						
130	**Auszahlungen für Sach- und Dienstleistungen**	**-46.583,46**	**-75.970,00**	**-11.809,70**	**-65.253,18**	**-22.526,52**	
72200000	Energie, Wasser, Abwasser, Abfall	-7.314,90	-7.500,00		-5.634,73	-1.865,27	

Gesamtfinanzrechnung

Ortsgemeinde Kammerforst

Nr.	Bezeichnung	Jahres-ergebnis 2015	Planansatz 2016	Vortrag HAR (§17 GemHVO) aus HhJ 2015	Jahres-ergebnis 2016	Abweichung (Ansatz+HAR ./.Ergebnis)	Übertrag HAR (§17 GemHVO) ins HhJ 2017
72312000	Unterhaltung der Außenanlagen	-804,10	-1.200,00		-194,15	-1.005,85	
72313000	Unterhaltung der Gebäude	-2.058,00	-26.600,00	-11.809,70	-29.184,72	-9.224,98	
72314000	Unterhaltung der Betriebsvorrichtungen		-200,00		-258,59	58,59	
72321000	Bewirtschaftung der Grundstücke	82,80					
72323000	Bewirtschaftung der Gebäude		-100,00		-110,20	10,20	
72338000	Unterhaltung der Straßen, Wege, Plätze	-4.814,67	-4.500,00		-2.823,00	-1.677,00	
72352000	Kfz-Unterhaltung (Betriebs-/Schmierstoffe)	-158,34	-140,00		-188,52	48,52	
72361000	Unterhaltung der Maschinen und techn. Anlagen	-13,80	-150,00		-27,06	-122,94	
72371000	Unterhaltung der Betriebs- u. Geschäftsausstattung	-134,72			-81,53	81,53	
72381000	Geringwertige Geräte, Ausstattungs-, Ausrüstungs- und sonst.Gebrauchsgegenstände	-387,13	-500,00		-259,78	-240,22	
72470000	Sonstige Verbrauchsmittel	-5,50	-900,00		-67,21	-832,79	
72490000	Sonstige Auszahlungen für Sachleistungen	-106,25	-230,00		-61,40	-168,60	
72900000	Sonstige Auszahlungen für Sach- und Dienstleistungen	-30.868,85	-33.950,00		-26.362,29	-7.587,71	
140	**Zuwendungen, Umlagen und sonstige Transferauszahlungen**	**-155.885,12**	**-160.760,00**	**-2.636,98**	**-162.698,61**	**-698,37**	
74142000	Zuwendungen an das Land	-4.405,12	-5.500,00		-4.684,55	-815,45	
74143000	Zuwendungen an Gemeinden und Gemeindeverbände	-21.735,55	-20.710,00	-2.636,98	-22.993,75	-353,23	
74191000	Zuwendungen an Sonstige	-139,00	-360,00		-60,00	-300,00	
74310000	Gewerbesteuerumlage	-4.824,45	-4.100,00		-4.846,31	746,31	
74411000	Umlage zum Fonds "Deutsche Einheit"	-780,00	-530,00		-522,00	-8,00	
74421000	Kreisumlage	-69.958,00	-70.750,00		-70.767,00	17,00	
74423000	Verbandsgemeindeumlage	-54.043,00	-58.810,00		-58.825,00	15,00	
150	**Auszahlungen der sozialen Sicherung**						
160	**Sonstige laufende Auszahlungen**	**-4.646,10**	**-4.130,00**		**-3.834,99**	**-295,01**	
76240000	Datenverarbeitung	-273,88	-40,00		-35,88	-4,12	
76310000	Büromaterial	-55,49	-200,00			-200,00	
76340000	Telefon, Rundfunkgebühren	-241,57	-250,00		-555,61	305,61	
76390000	Sonstige Geschäftsausgaben	-26,18	-50,00		-26,18	-23,82	
76411000	Gebäudeversicherungen	-134,22	-140,00		-135,73	-4,27	
76413000	Haftpflichtversicherungen	-567,33	-600,00		-573,43	-26,57	
76414000	Unfallversicherungen	-196,03	-210,00		-195,53	-14,47	
76419000	Sonstige Versicherungen	-19,88	-20,00		-19,88	-0,12	
76420000	Beiträge an Vereine, Wirtschaftsverbände und Berufsvertretungen	-2.473,11	-1.410,00		-1.576,71	166,71	
76810000	Grundsteuer	-366,17	-370,00		-366,17	-3,83	
76920000	Verfügungsmittel	-52,00	-200,00		-82,54	-117,46	
76991000	Sonstige laufende Auszahlungen	-240,24	-640,00		-267,33	-372,67	
170	**= Summe der laufenden Auszahlungen aus Verwaltungstätigkeit**	**-222.216,36**	**-256.130,00**	**-14.446,68**	**-247.682,51**	**-22.894,17**	
180	**= Saldo der laufenden Ein- und Auszahlungen aus Verwaltungstätigkeit**	**14.500,29**	**-22.470,00**	**-14.446,68**	**-29.836,57**	**-7.080,11**	
190	**Zinseinzahlungen und sonstige Finanzeinzahlungen**	**136,08**	**50,00**			**50,00**	
67920000	Vollverzinsung aus Gewerbesteuer (§ 233a AO)		50,00			50,00	

Gesamtfinanzrechnung

Ortsgemeinde Kammerforst

Nr.	Bezeichnung	Jahres-ergebnis 2015	Planansatz 2016	Vortrag HAR (§17 GemHVO) aus HhJ 2015	Jahres-ergebnis 2016	Abweichung (Ansatz+HAR ./.Ergebnis)	Übertrag HAR (§17 GemHVO) ins HhJ 2017
67990000	Sonstige Zins- und ähnliche Einzahlungen	136,08					
200	**Zinsauszahlungen und sonstige Finanzauszahlungen**		**-20,00**			**-20,00**	
77910000	Vollverzinsung aus Gewerbesteuer (§ 233a AO)		-20,00			-20,00	
210	**= Saldo der Zinszahlungen und sonstigen Finanzein- und Finanzauszahlungen**	**136,08**	**30,00**			**30,00**	
220	**= Saldo der ordentlichen Ein- und Auszahlungen**	**14.636,37**	**-22.440,00**	**-14.446,68**	**-29.836,57**	**-7.050,11**	
230	**Außerordentliche Einzahlungen**						
240	**Außerordentliche Auszahlungen**						
250	**= Saldo der außerordentlichen Ein- und Auszahlungen**						
260	**= Saldo der ordentlichen und außerordentlichen Ein- und Auszahlungen**	**14.636,37**	**-22.440,00**	**-14.446,68**	**-29.836,57**	**-7.050,11**	
270	**+ Einzahlungen aus Investitionszuwendungen**				**3.602,00**	**-3.602,00**	
68142000	Investitionszuwendungen vom Land				3.602,00	-3.602,00	
280	**Einzahlungen aus Beiträgen**	**-18.059,90**	**400,00**		**181,16**	**218,84**	
68265000	Anzahlungen für Beiträge	-18.409,90			-290,84	290,84	
68270000	Grabnutzungsentgelte	350,00	400,00		472,00	-72,00	
290	**Einzahlungen für immaterielle Vermögensgegenstände**						
300	**Einzahlungen für Sachanlagen**						
310	**Einzahlungen für Finanzanlagen**						
320	**Einzahlungen aus sonstigen Ausleihungen und Kreditgewährungen**						
330	**Veräußerung von Vorräten**						
340	**Sonstige Investitionseinzahlungen**						
350	**= Summe der Einzahlungen aus Investitionstätigkeit**	**-18.059,90**	**400,00**		**3.783,16**	**-3.383,16**	
360	**Auszahlungen für immaterielle Vermögensgegenstände**	**-6.674,62**	**-890,00**		**-623,59**	**-266,41**	
78420000	Investitionszuschüsse Nutzungsberechtigter	-6.674,62	-890,00		-623,59	-266,41	
370	**Auszahlungen für Sachanlagen**	**-7.169,04**	**-500,00**			**-500,00**	
78533000	Auszahlungen für Baumaßnahmen (Infrastrukturvermögen)	-7.169,04					
78561000	Auszahlungen für Fahrzeuge, Maschinen, technische Anlagen		-500,00			-500,00	
380	**Auszahlungen für Finanzanlagen**						
390	**Auszahlungen für sonstige Ausleihungen und Kreditgewährungen**						
400	**Erwerb von Vorräten**						
410	**Sonstige Investitionsauszahlungen**						

Jahresrechnung 2016

Gesamtfinanzrechnung

Ortsgemeinde Kammerforst

Nr.	Bezeichnung	Jahres-ergebnis 2015	Planansatz 2016	Vortrag HAR (§17 GemHVO) aus HhJ 2015	Jahres-ergebnis 2016	Abweichung (Ansatz+HAR ./.Ergebnis)	Übertrag HAR (§17 GemHVO) ins HhJ 2017
420	**= Summe der Auszahlungen aus Investitionstätigkeit**	**-13.843,66**	**-1.390,00**		**-623,59**	**-766,41**	
430	**= Saldo der Ein- und Auszahlungen aus Investitionstätigkeit**	**-31.903,56**	**-990,00**		**3.159,57**	**-4.149,57**	
440	**= Finanzmittelüberschuss / -fehlbetrag**	**-17.267,19**	**-23.430,00**	**-14.446,68**	**-26.677,00**	**-11.199,68**	
450	**Aufnahme von Investitionskrediten**						
460	**Tilgung von Investitionskrediten**						
470	**= Saldo der Ein- und Auszahlungen aus Investitionskrediten**						
510	Abnahme Forderungen gegenüber Verbandsgemeinde aus dem Zahlungsmittelbestand	17.267,19	23.430,00		26.677,00	-3.247,00	
79644000	Auszahlung im Rahmen der Einheitkassenführung für Gemeinden	17.267,19	23.430,00		26.677,00	-3.247,00	
530	**= Veränderg.Forderungen gegenüber Verbandsgemeinde aus dem Zahlungsmittelbestand**	**17.267,19**	**23.430,00**		**26.677,00**	**-3.247,00**	
540	**= Saldo der Ein- und Auszahlungen aus Finanzierungstätigkeit**	**17.267,19**	**23.430,00**		**26.677,00**	**-3.247,00**	

Jahresrechnung 2016

Investitionen

Ortsgemeinde Kammerforst

Invest.-Nr. Bezeichnung	Planansatz 2016	übertragene Ermächtigung (HAR) aus Vj.	über-/außerpl. Bewilligung	verfügbare Mittel 2016 insgesamt	Jahres- ergebnis 2016	Abweichungen in 2016	gebildete Ermächtigung (HAR) nach 2017
I05.114301 Ersatzbeschaffung Freischneider	-500,00			-500,00		-500,00	
370 - Auszahlung für Sachanlagen	-500,00			-500,00		-500,00	
I05.211101 Investitions-Sonder-umlage Sonnenfeld-Grundschule	-890,00			-890,00	-623,59	-266,41	
360 - Auszahlung für immaterielle Vermögensgegenstände	-890,00			-890,00	-623,59	-266,41	
Gesamtsumme	**-1.390,00**			**-1.390,00**	**-623,59**	**-766,41**	

Teilrechnungen

Jahresrechnung 2016

Teilergebnisrechnung Teilhaushalt 1 - Fachbereich I (Organisation)

Ortsgemeinde Kammerforst

Nr.	Bezeichnung	Jahres-ergebnis 2015	Planansatz 2016	Vortrag HAR (§17 GemHVO) aus HhJ 2015	Jahres-ergebnis 2016	Abweichung (Ansatz+HAR ./.Ergebnis)	Übertrag HAR (§17 GemHVO) ins HhJ 2017
010	Steuern und ähnliche Abgaben						
020	Zuwendungen, allgemeine Umlagen und sonstige Transfererträge	74,00	70,00		73,00	-3,00	
030	Erträge der sozialen Sicherung						
040	Öffentlich-rechtliche Leistungsentgelte						
050	Privatrechtliche Leistungsentgelte						
060	Kostenerstattungen und Kostenumlagen						
070	Erhöhung / Verminderung des Bestandes an fertigen und unfertigen Erzeugnissen						
080	Andere aktivierte Eigenleistungen						
090	Sonstige laufende Erträge		470,00			470,00	
100	**= Summe der laufenden Erträge aus Verwaltungstätigkeit**	**74,00**	**540,00**		**73,00**	**467,00**	
110	Personalaufwendungen	-8.975,27	-10.080,00		-9.676,99	-403,01	
120	Versorgungsaufwendungen	-521,00			-980,00	980,00	
130	Aufwendungen für Sach- und Dienstleistungen	-269,17	-1.100,00		-518,07	-581,93	
140	Abschreibungen (§ 2 Abs. 1 Nr. 14 GemHVO)	-1.820,62	-1.820,00		-1.985,59	165,59	
150	Abschreibungen (§ 2 Abs. 1 Nr. 15 GemHVO)						
160	Zuwendungen, Umlagen und sonstige Transferaufwendungen	-21.765,55	-20.740,00	-2.636,98	-24.367,55	990,57	
170	Aufwendungen der sozialen Sicherung						
180	Sonstige laufenden Aufwendungen	-1.658,49	-2.190,00		-1.850,15	-339,85	
190	**= Summe der laufenden Aufwendungen aus Verwaltungstätigkeit**	**-35.010,10**	**-35.930,00**	**-2.636,98**	**-39.378,35**	**811,37**	
200	**= Laufendes Ergebnis aus Verwaltungstätigkeit**	**-34.936,10**	**-35.390,00**	**-2.636,98**	**-39.305,35**	**1.278,37**	
210	Zinserträge und sonstige Finanzerträge						
220	Zinsaufwendungen und sonstige Finanzaufwendungen						
230	**= Finanzergebnis**						
240	**= Ordentliches Ergebnis**	**-34.936,10**	**-35.390,00**	**-2.636,98**	**-39.305,35**	**1.278,37**	
250	Außerordentliche Erträge						
260	Außerordentliche Aufwendungen						
270	**= Außerordentliches Ergebnis**						
280	**= Jahresergebnis Teilhaushalt vor Verrechnung interner Leistungsbeziehungen**	**-34.936,10**	**-35.390,00**	**-2.636,98**	**-39.305,35**	**1.278,37**	
290	Erträge aus internen Leistungsbeziehungen						
300	Aufwendungen aus internen Leistungsbeziehungen						
310	= Saldo der Erträge und Aufwendungen aus internen Leistungsbeziehungen						
320	**= Jahresergebnis Teilhaushalt nach Verrechnung interner Leistungsbeziehungen**	**-34.936,10**	**-35.390,00**	**-2.636,98**	**-39.305,35**	**1.278,37**	

Jahresrechnung 2016

Teilfinanzrechnung Teilhaushalt 1 - Fachbereich I (Organisation)

Ortsgemeinde Kammerforst

Nr.	Bezeichnung	Jahres-ergebnis 2015	Planansatz 2016	Vortrag HAR (§17 GemHVO) aus HhJ 2015	Jahres-ergebnis 2016	Abweichung (Ansatz+HAR ./.Ergebnis)	Übertrag HAR (§17 GemHVO) ins HhJ 2017
010	**= Saldo der laufenden Ein- und Auszahlungen aus Verwaltungstätigkeit**	**-31.915,43**	**-32.310,00**	**-2.636,98**	**-33.630,31**	**-1.316,67**	
020	**= Saldo der Zinszahlungen und sonstigen Finanzein- und Finanzauszahlungen**						
030	**= Saldo der ordentlichen Ein- und Auszahlungen**	**-31.915,43**	**-32.310,00**	**-2.636,98**	**-33.630,31**	**-1.316,67**	
040	**= Saldo der außerordentlichen Ein- und Auszahlungen**						
050	**= Saldo ordentl.+ a.o. Ein-/Auszahlungen vor Verrechg.internen Leist.beziehungen**	**-31.915,43**	**-32.310,00**	**-2.636,98**	**-33.630,31**	**-1.316,67**	
060	**= Saldo der Ein- und Auszahlungen aus internen Leistungsbeziehungen**						
070	**= Saldo ordentl.+a.o. Ein-/Auszahlungen nach Verrechg.internen Leist.beziehungen**	**-31.915,43**	**-32.310,00**	**-2.636,98**	**-33.630,31**	**-1.316,67**	
080	Einzahlungen aus Investitionszuwendungen						
090	Einzahlungen aus Beiträgen und ähnlichen Entgelten						
100	Einzahlungen für immaterielle Vermögensgegenstände						
110	Einzahlungen für Sachanlagen						
120	Einzahlungen für Finanzanlagen						
130	Einzahlungen aus sonstigen Ausleihungen und Kreditgewährungen						
140	Einzahlungen aus der Veräußerung von Vorräten						
150	Sonstige Investitionseinzahlungen						
160	**= Summe der Einzahlungen aus Investitionstätigkeit**						
170	Auszahlungen für immaterielle Vermögensgegenstände	-6.674,62	-890,00		-623,59	-266,41	
180	Auszahlungen für Sachanlagen						
190	Auszahlungen für Finanzanlagen						
200	Auszahlungen für sonstige Ausleihungen und Kreditgewährungen						
210	Auszahlungen für den Erwerb von Vorräten						
220	Sonstige Investitionsauszahlungen						
230	**= Summe der Auszahlungen aus Investitionstätigkeit**	**-6.674,62**	**-890,00**		**-623,59**	**-266,41**	
240	**= Saldo der Ein- und Auszahlungen aus Investitionstätigkeit**	**-6.674,62**	**-890,00**		**-623,59**	**-266,41**	
250	**= Finanzmittelüberschuss / -fehlbedarf des Teilhaushalts**	**-38.590,05**	**-33.200,00**	**-2.636,98**	**-34.253,90**	**-1.583,08**	

Jahresrechnung 2016

Investitionen Teilhaushalt 1 - Fachbereich I (Organisation)

Ortsgemeinde Kammerforst

Invest.-Nr. Bezeichnung	Planansatz 2016	übertragene Ermächtigung (HAR) aus Vj.	über-/außerpl. Bewilligung	verfügbare Mittel 2016 insgesamt	Jahres-ergebnis 2016	Abweichungen in 2016	gebildete Ermächtigung (HAR) nach 2017
I05.211101 Investitions-Sonder-umlage Sonnenfeld-Grundschule	-890,00			-890,00	-623,59	-266,41	
360 - Auszahlung für immaterielle Vermögensgegenstände	-890,00			-890,00	-623,59	-266,41	
Gesamtsumme	**-890,00**			**-890,00**	**-623,59**	**-266,41**	

Jahresrechnung 2016

Teilergebnisrechnung Teilhaushalt 2 - Fachbereich II (Bauen und Umwelt)

Ortsgemeinde Kammerforst

Nr.	Bezeichnung	Jahres-ergebnis 2015	Planansatz 2016	Vortrag HAR (§17 GemHVO) aus HhJ 2015	Jahres-ergebnis 2016	Abweichung (Ansatz+HAR ./.Ergebnis)	Übertrag HAR (§17 GemHVO) ins HhJ 2017
010	Steuern und ähnliche Abgaben						
020	Zuwendungen, allgemeine Umlagen und sonstige Transfererträge	4.400,00	5.390,00		4.055,00	1.335,00	
030	Erträge der sozialen Sicherung						
040	Öffentlich-rechtliche Leistungsentgelte	16.258,11	19.670,00		16.631,49	3.038,51	
050	Privatrechtliche Leistungsentgelte	41.437,72	44.840,00		49.908,47	-5.068,47	
060	Kostenerstattungen und Kostenumlagen						
070	Erhöhung / Verminderung des Bestandes an fertigen und unfertigen Erzeugnissen						
080	Andere aktivierte Eigenleistungen						
090	Sonstige laufende Erträge	5.630,30	6.720,00		6.612,34	107,66	
100	**= Summe der laufenden Erträge aus Verwaltungstätigkeit**	**67.726,13**	**76.620,00**		**77.207,30**	**-587,30**	
110	Personalaufwendungen	-6.873,69	-6.990,00		-7.543,74	553,74	
120	Versorgungsaufwendungen						
130	Aufwendungen für Sach- und Dienstleistungen	-49.070,05	-74.870,00	-11.809,70	-78.228,99	-8.450,71	
140	Abschreibungen (§ 2 Abs. 1 Nr. 14 GemHVO)	-32.286,04	-40.550,00		-31.030,00	-9.520,00	
150	Abschreibungen (§ 2 Abs. 1 Nr. 15 GemHVO)						
160	Zuwendungen, Umlagen und sonstige Transferaufwendungen	-4.405,12	-5.500,00		-4.684,55	-815,45	
170	Aufwendungen der sozialen Sicherung						
180	Sonstige laufenden Aufwendungen	-3.315,57	-1.940,00		-2.098,49	158,49	
190	**= Summe der laufenden Aufwendungen aus Verwaltungstätigkeit**	**-95.950,47**	**-129.850,00**	**-11.809,70**	**-123.585,77**	**-18.073,93**	
200	**= Laufendes Ergebnis aus Verwaltungstätigkeit**	**-28.224,34**	**-53.230,00**	**-11.809,70**	**-46.378,47**	**-18.661,23**	
210	Zinserträge und sonstige Finanzerträge						
220	Zinsaufwendungen und sonstige Finanzaufwendungen						
230	**= Finanzergebnis**						
240	**= Ordentliches Ergebnis**	**-28.224,34**	**-53.230,00**	**-11.809,70**	**-46.378,47**	**-18.661,23**	
250	Außerordentliche Erträge						
260	Außerordentliche Aufwendungen						
270	**= Außerordentliches Ergebnis**						
280	**= Jahresergebnis Teilhaushalt vor Verrechnung interner Leistungsbeziehungen**	**-28.224,34**	**-53.230,00**	**-11.809,70**	**-46.378,47**	**-18.661,23**	
290	Erträge aus internen Leistungsbeziehungen		400,00			400,00	
300	Aufwendungen aus internen Leistungsbeziehungen		-210,00			-210,00	
310	= Saldo der Erträge und Aufwendungen aus internen Leistungsbeziehungen		190,00			190,00	
320	**= Jahresergebnis Teilhaushalt nach Verrechnung interner Leistungsbeziehungen**	**-28.224,34**	**-53.040,00**	**-11.809,70**	**-46.378,47**	**-18.471,23**	

Jahresrechnung 2016

Teilfinanzrechnung Teilhaushalt 2 - Fachbereich II (Bauen und Umwelt)

Ortsgemeinde Kammerforst

Nr.	Bezeichnung	Jahres-ergebnis 2015	Planansatz 2016	Vortrag HAR (§17 GemHVO) aus HhJ 2015	Jahres-ergebnis 2016	Abweichung (Ansatz+HAR ./.Ergebnis)	Übertrag HAR (§17 GemHVO) ins HhJ 2017
010	**= Saldo der laufenden Ein- und Auszahlungen aus Verwaltungstätigkeit**	**-12.844,85**	**-36.890,00**	**-11.809,70**	**-27.277,11**	**-21.422,59**	
020	**= Saldo der Zinszahlungen und sonstigen Finanzein- und Finanzauszahlungen**						
030	**= Saldo der ordentlichen Ein- und Auszahlungen**	**-12.844,85**	**-36.890,00**	**-11.809,70**	**-27.277,11**	**-21.422,59**	
040	**= Saldo der außerordentlichen Ein- und Auszahlungen**						
050	**= Saldo ordentl.+ a.o. Ein-/Auszahlungen vor Verrechg.internen Leist.beziehungen**	**-12.844,85**	**-36.890,00**	**-11.809,70**	**-27.277,11**	**-21.422,59**	
060	**= Saldo der Ein- und Auszahlungen aus internen Leistungsbeziehungen**		**190,00**			**190,00**	
070	**= Saldo ordentl.+a.o. Ein-/Auszahlungen nach Verrechg.internen Leist.beziehungen**	**-12.844,85**	**-36.700,00**	**-11.809,70**	**-27.277,11**	**-21.232,59**	
080	Einzahlungen aus Investitionszuwendungen				3.602,00	-3.602,00	
090	Einzahlungen aus Beiträgen und ähnlichen Entgelten	-18.059,90	400,00		181,16	218,84	
100	Einzahlungen für immaterielle Vermögensgegenstände						
110	Einzahlungen für Sachanlagen						
120	Einzahlungen für Finanzanlagen						
130	Einzahlungen aus sonstigen Ausleihungen und Kreditgewährungen						
140	Einzahlungen aus der Veräußerung von Vorräten						
150	Sonstige Investitionseinzahlungen						
160	**= Summe der Einzahlungen aus Investitionstätigkeit**	**-18.059,90**	**400,00**		**3.783,16**	**-3.383,16**	
170	Auszahlungen für immaterielle Vermögensgegenstände						
180	Auszahlungen für Sachanlagen	-7.169,04	-500,00			-500,00	
190	Auszahlungen für Finanzanlagen						
200	Auszahlungen für sonstige Ausleihungen und Kreditgewährungen						
210	Auszahlungen für den Erwerb von Vorräten						
220	Sonstige Investitionsauszahlungen						
230	**= Summe der Auszahlungen aus Investitionstätigkeit**	**-7.169,04**	**-500,00**			**-500,00**	
240	**= Saldo der Ein- und Auszahlungen aus Investitionstätigkeit**	**-25.228,94**	**-100,00**		**3.783,16**	**-3.883,16**	
250	**= Finanzmittelüberschuss / -fehlbedarf des Teilhaushalts**	**-38.073,79**	**-36.800,00**	**-11.809,70**	**-23.493,95**	**-25.115,75**	

Investitionen Teilhaushalt 2 - Fachbereich II (Bauen und Umwelt)

Ortsgemeinde Kammerforst

Invest.-Nr. Bezeichnung	Planansatz 2016	übertragene Ermächtigung (HAR) aus Vj.	über-/außerpl. Bewilligung	verfügbare Mittel 2016 insgesamt	Jahres-ergebnis 2016	Abweichungen in 2016	gebildete Ermächtigung (HAR) nach 2017
I05.114301 Ersatzbeschaffung Freischneider	-500,00			-500,00		-500,00	
370 - Auszahlung für Sachanlagen	-500,00			-500,00		-500,00	
Gesamtsumme	**-500,00**			**-500,00**		**-500,00**	

Jahresrechnung 2016

Teilergebnisrechnung Teilhaushalt 3 - Fachbereich III (Ordnung und Soziales)

Ortsgemeinde Kammerforst

Nr.	Bezeichnung	Jahres-ergebnis 2015	Planansatz 2016	Vortrag HAR (§17 GemHVO) aus HhJ 2015	Jahres-ergebnis 2016	Abweichung (Ansatz+HAR ./.Ergebnis)	Übertrag HAR (§17 GemHVO) ins HhJ 2017
010	Steuern und ähnliche Abgaben						
020	Zuwendungen, allgemeine Umlagen und sonstige Transfererträge						
030	Erträge der sozialen Sicherung						
040	Öffentlich-rechtliche Leistungsentgelte						
050	Privatrechtliche Leistungsentgelte						
060	Kostenerstattungen und Kostenumlagen						
070	Erhöhung / Verminderung des Bestandes an fertigen und unfertigen Erzeugnissen						
080	Andere aktivierte Eigenleistungen						
090	Sonstige laufende Erträge						
100	**= Summe der laufenden Erträge aus Verwaltungstätigkeit**						
110	Personalaufwendungen						
120	Versorgungsaufwendungen						
130	Aufwendungen für Sach- und Dienstleistungen						
140	Abschreibungen (§ 2 Abs. 1 Nr. 14 GemHVO)						
150	Abschreibungen (§ 2 Abs. 1 Nr. 15 GemHVO)						
160	Zuwendungen, Umlagen und sonstige Transferaufwendungen	-109,00	-330,00		-30,00	-300,00	
170	Aufwendungen der sozialen Sicherung						
180	Sonstige laufenden Aufwendungen						
190	**= Summe der laufenden Aufwendungen aus Verwaltungstätigkeit**	**-109,00**	**-330,00**		**-30,00**	**-300,00**	
200	**= Laufendes Ergebnis aus Verwaltungstätigkeit**	**-109,00**	**-330,00**		**-30,00**	**-300,00**	
210	Zinserträge und sonstige Finanzerträge						
220	Zinsaufwendungen und sonstige Finanzaufwendungen						
230	**= Finanzergebnis**						
240	**= Ordentliches Ergebnis**	**-109,00**	**-330,00**		**-30,00**	**-300,00**	
250	Außerordentliche Erträge						
260	Außerordentliche Aufwendungen						
270	**= Außerordentliches Ergebnis**						
280	**= Jahresergebnis Teilhaushalt vor Verrechnung interner Leistungsbeziehungen**	**-109,00**	**-330,00**		**-30,00**	**-300,00**	
290	Erträge aus internen Leistungsbeziehungen						
300	Aufwendungen aus internen Leistungsbeziehungen						
310	= Saldo der Erträge und Aufwendungen aus internen Leistungsbeziehungen						
320	**= Jahresergebnis Teilhaushalt nach Verrechnung interner Leistungsbeziehungen**	**-109,00**	**-330,00**		**-30,00**	**-300,00**	

Jahresrechnung 2016

Teilfinanzrechnung Teilhaushalt 3 - Fachbereich III (Ordnung und Soziales)

Ortsgemeinde Kammerforst

Nr.	Bezeichnung	Jahres-ergebnis 2015	Planansatz 2016	Vortrag HAR (§17 GemHVO) aus HhJ 2015	Jahres-ergebnis 2016	Abweichung (Ansatz+HAR ./.Ergebnis)	Übertrag HAR (§17 GemHVO) ins HhJ 2017
010	**= Saldo der laufenden Ein- und Auszahlungen aus Verwaltungstätigkeit**	**-109,00**	**-330,00**		**-30,00**	**-300,00**	
020	**= Saldo der Zinszahlungen und sonstigen Finanzein- und Finanzauszahlungen**						
030	**= Saldo der ordentlichen Ein- und Auszahlungen**	**-109,00**	**-330,00**		**-30,00**	**-300,00**	
040	**= Saldo der außerordentlichen Ein- und Auszahlungen**						
050	**= Saldo ordentl.+ a.o. Ein-/Auszahlungen vor Verrechg.internen Leist.beziehungen**	**-109,00**	**-330,00**		**-30,00**	**-300,00**	
060	**= Saldo der Ein- und Auszahlungen aus internen Leistungsbeziehungen**						
070	**= Saldo ordentl.+a.o. Ein-/Auszahlungen nach Verrechg.internen Leist.beziehungen**	**-109,00**	**-330,00**		**-30,00**	**-300,00**	
080	Einzahlungen aus Investitionszuwendungen						
090	Einzahlungen aus Beiträgen und ähnlichen Entgelten						
100	Einzahlungen für immaterielle Vermögensgegenstände						
110	Einzahlungen für Sachanlagen						
120	Einzahlungen für Finanzanlagen						
130	Einzahlungen aus sonstigen Ausleihungen und Kreditgewährungen						
140	Einzahlungen aus der Veräußerung von Vorräten						
150	Sonstige Investitionseinzahlungen						
160	**= Summe der Einzahlungen aus Investitionstätigkeit**						
170	Auszahlungen für immaterielle Vermögensgegenstände						
180	Auszahlungen für Sachanlagen						
190	Auszahlungen für Finanzanlagen						
200	Auszahlungen für sonstige Ausleihungen und Kreditgewährungen						
210	Auszahlungen für den Erwerb von Vorräten						
220	Sonstige Investitionsauszahlungen						
230	**= Summe der Auszahlungen aus Investitionstätigkeit**						
240	**= Saldo der Ein- und Auszahlungen aus Investitionstätigkeit**						
250	**= Finanzmittelüberschuss / -fehlbedarf des Teilhaushalts**	**-109,00**	**-330,00**		**-30,00**	**-300,00**	

Jahresrechnung 2016

Teilergebnisrechnung Teilhaushalt 4 - Fachbereich IV (Finanzen)

Ortsgemeinde Kammerforst

Nr.	Bezeichnung	Jahres-ergebnis 2015	Planansatz 2016	Vortrag HAR (§17 GemHVO) aus HhJ 2015	Jahres-ergebnis 2016	Abweichung (Ansatz+HAR ./.Ergebnis)	Übertrag HAR (§17 GemHVO) ins HhJ 2017
010	Steuern und ähnliche Abgaben	162.948,96	165.510,00		147.638,74	17.871,26	
020	Zuwendungen, allgemeine Umlagen und sonstige Transfererträge	22.670,00	15.740,00		17.097,00	-1.357,00	
030	Erträge der sozialen Sicherung						
040	Öffentlich-rechtliche Leistungsentgelte						
050	Privatrechtliche Leistungsentgelte						
060	Kostenerstattungen und Kostenumlagen						
070	Erhöhung / Verminderung des Bestandes an fertigen und unfertigen Erzeugnissen						
080	Andere aktivierte Eigenleistungen						
090	Sonstige laufende Erträge	126,29			3.763,70	-3.763,70	
100	**= Summe der laufenden Erträge aus Verwaltungstätigkeit**	**185.745,25**	**181.250,00**		**168.499,44**	**12.750,56**	
110	Personalaufwendungen						
120	Versorgungsaufwendungen						
130	Aufwendungen für Sach- und Dienstleistungen						
140	Abschreibungen (§ 2 Abs. 1 Nr. 14 GemHVO)						
150	Abschreibungen (§ 2 Abs. 1 Nr. 15 GemHVO)						
160	Zuwendungen, Umlagen und sonstige Transferaufwendungen	-129.215,59	-134.190,00		-133.463,24	-726,76	
170	Aufwendungen der sozialen Sicherung						
180	Sonstige laufenden Aufwendungen	-4.140,00			-152,10	152,10	
190	**= Summe der laufenden Aufwendungen aus Verwaltungstätigkeit**	**-133.355,59**	**-134.190,00**		**-133.615,34**	**-574,66**	
200	**= Laufendes Ergebnis aus Verwaltungstätigkeit**	**52.389,66**	**47.060,00**		**34.884,10**	**12.175,90**	
210	Zinserträge und sonstige Finanzerträge	-14,92	50,00			50,00	
220	Zinsaufwendungen und sonstige Finanzaufwendungen		-20,00			-20,00	
230	**= Finanzergebnis**	**-14,92**	**30,00**			**30,00**	
240	**= Ordentliches Ergebnis**	**52.374,74**	**47.090,00**		**34.884,10**	**12.205,90**	
250	Außerordentliche Erträge						
260	Außerordentliche Aufwendungen						
270	**= Außerordentliches Ergebnis**						
280	**= Jahresergebnis Teilhaushalt vor Verrechnung interner Leistungsbeziehungen**	**52.374,74**	**47.090,00**		**34.884,10**	**12.205,90**	
290	Erträge aus internen Leistungsbeziehungen						
300	Aufwendungen aus internen Leistungsbeziehungen						
310	= Saldo der Erträge und Aufwendungen aus internen Leistungsbeziehungen						
320	**= Jahresergebnis Teilhaushalt nach Verrechnung interner Leistungsbeziehungen**	**52.374,74**	**47.090,00**		**34.884,10**	**12.205,90**	

Teilfinanzrechnung Teilhaushalt 4 - Fachbereich IV (Finanzen)

Ortsgemeinde Kammerforst

Nr.	Bezeichnung	Jahres-ergebnis 2015	Planansatz 2016	Vortrag HAR (§17 GemHVO) aus HhJ 2015	Jahres-ergebnis 2016	Abweichung (Ansatz+HAR ./.Ergebnis)	Übertrag HAR (§17 GemHVO) ins HhJ 2017
010	**= Saldo der laufenden Ein- und Auszahlungen aus Verwaltungstätigkeit**	**59.369,57**	**47.060,00**		**31.100,85**	**15.959,15**	
020	**= Saldo der Zinszahlungen und sonstigen Finanzein- und Finanzauszahlungen**	**136,08**	**30,00**			**30,00**	
030	**= Saldo der ordentlichen Ein- und Auszahlungen**	**59.505,65**	**47.090,00**		**31.100,85**	**15.989,15**	
040	**= Saldo der außerordentlichen Ein- und Auszahlungen**						
050	**= Saldo ordentl.+ a.o. Ein-/Auszahlungen vor Verrechg.internen Leist.beziehungen**	**59.505,65**	**47.090,00**		**31.100,85**	**15.989,15**	
060	**= Saldo der Ein- und Auszahlungen aus internen Leistungsbeziehungen**						
070	**= Saldo ordentl.+a.o. Ein-/Auszahlungen nach Verrechg.internen Leist.beziehungen**	**59.505,65**	**47.090,00**		**31.100,85**	**15.989,15**	
080	Einzahlungen aus Investitionszuwendungen						
090	Einzahlungen aus Beiträgen und ähnlichen Entgelten						
100	Einzahlungen für immaterielle Vermögensgegenstände						
110	Einzahlungen für Sachanlagen						
120	Einzahlungen für Finanzanlagen						
130	Einzahlungen aus sonstigen Ausleihungen und Kreditgewährungen						
140	Einzahlungen aus der Veräußerung von Vorräten						
150	Sonstige Investitionseinzahlungen						
160	**= Summe der Einzahlungen aus Investitionstätigkeit**						
170	Auszahlungen für immaterielle Vermögensgegenstände						
180	Auszahlungen für Sachanlagen						
190	Auszahlungen für Finanzanlagen						
200	Auszahlungen für sonstige Ausleihungen und Kreditgewährungen						
210	Auszahlungen für den Erwerb von Vorräten						
220	Sonstige Investitionsauszahlungen						
230	**= Summe der Auszahlungen aus Investitionstätigkeit**						
240	**= Saldo der Ein- und Auszahlungen aus Investitionstätigkeit**						
250	**= Finanzmittelüberschuss / -fehlbedarf des Teilhaushalts**	**59.505,65**	**47.090,00**		**31.100,85**	**15.989,15**	

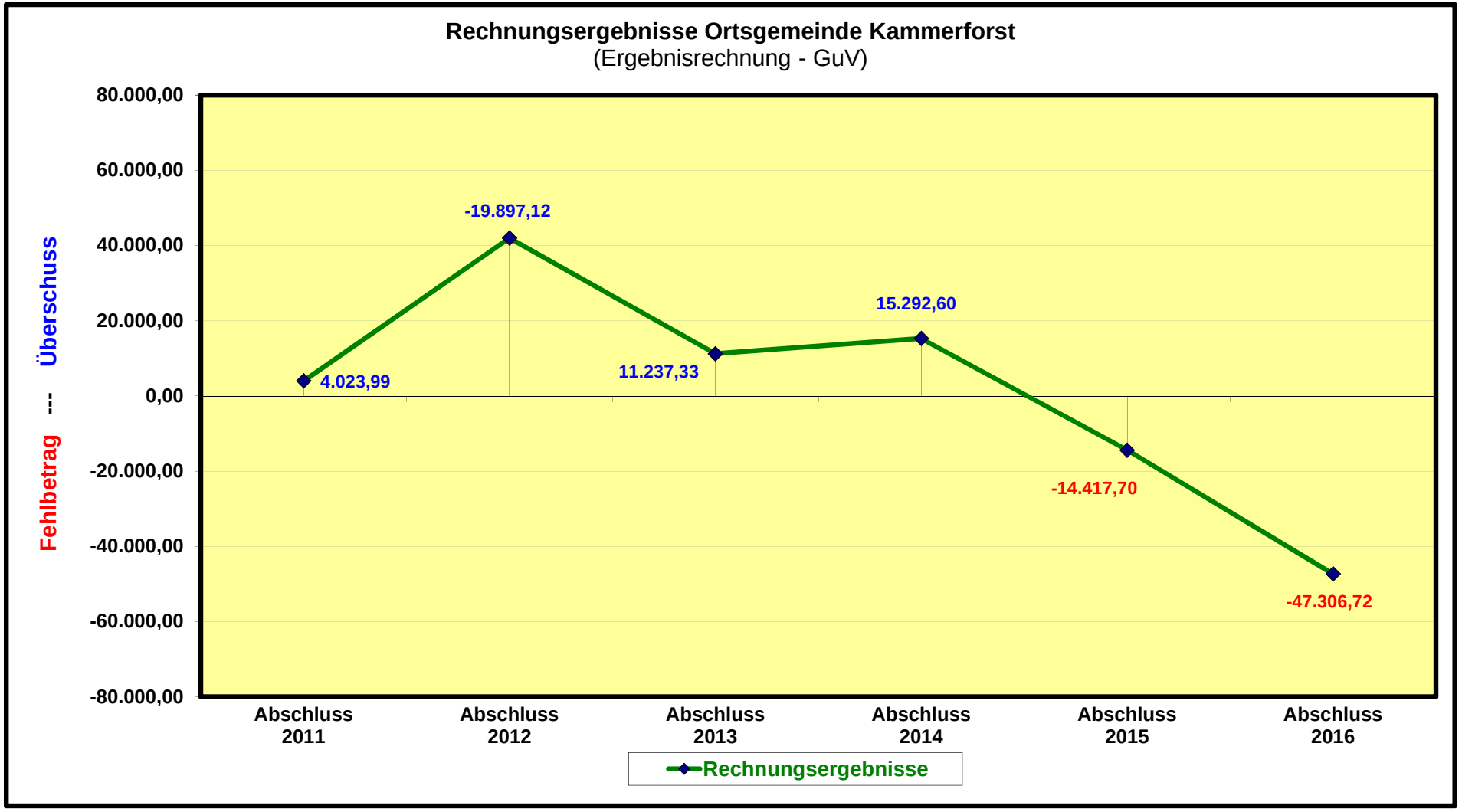
Rechnungsergebnisse Ortsgemeinde Kammerforst
(Ergebnisrechnung - GuV)
Fehlbetrag --- Überschuss
80.000,00
60.000,00
40.000,00
20.000,00
0,00
-20.000,00
-40.000,00
-60.000,00
-80.000,00
4.023,99
-19.897,12
11.237,33
15.292,60
-14.417,70
-47.306,72
Abschluss 2011
Abschluss 2012
Abschluss 2013
Abschluss 2014
Abschluss 2015
Abschluss 2016
Rechnungsergebnisse

Schlussbilanz

Die Bilanz

Die Bilanz ist eine stichtagsbezogene Gegenüberstellung von Vermögen (Mittelverwendung = Aktiva) und dessen Finanzierung (Mittelherkunft =Passiva), mit dem Ziel, das Eigenkapital als Restgröße zu ermitteln. Dabei werden die in den Inventarverzeichnissen aufgelisteten Vermögensgegenstände und Schulden jeweils zu einer überschaubaren Anzahl von Posten verdichtet und mit Wertangaben in Euro versehen.

Mit der Bilanz wird den Bürgerinnen und Bürgern Rechenschaft darüber abgelegt, welche Vermögenswerte die Gemeinde im Zeitablauf geschaffen hat, welche finanziellen Verpflichtungen vorhanden sind und über welche Eigenkapitalausstattung sie verfügt. Die Bilanz ist Grundlage für die weitere Finanzwirtschaft der Gemeinde und damit auch für die Ratsmitglieder von entscheidender Bedeutung. So hat u. a. die Bewertung des abnutzbaren Vermögens über die daraus resultierenden Abschreibungen sowie die Bildung von Rückstellungen (u.a. für Pensionsverpflichtungen) unmittelbaren Einfluss auf die Ergebnishaushalte späterer Jahre.

Bilanzgliederung

Aktiva	**Passiva**
1. Anlagevermögen	1. Eigenkapital
1.1 Immaterielle Vermögensgegenstände	1.1 Kapitalrücklage
1.2 Sachanlagen	1.2 Sonstige Rücklagen
1.3 Finanzanlagen	1.3 Ergebnisvortrag
	1.4 Jahresüberschuss/-fehlbetrag
2. Umlaufvermögen	2. Sonderposten
3. Ausgleichsposten für latente Steuern	3. Rückstellungen
4. Rechnungsabgrenzungsposten	4. Verbindlichkeiten
5. nicht durch Eigenkapital gedeckter Fehlbetrag	5. Rechnungsabgrenzungsposten

Aktiva	Schlussbilanz der Ortsgemeinde Kammerforst per 31.12.2016			
Posten	Bezeichnung	31.12. Haushalts-vorjahr	31.12. Haushalts-jahr	Veränderungen
		in €		
1	**Anlagevermögen**	**2.401.820,34**	**2.369.428,34**	**-32.392,00**
1.1	**Immaterielle Vermögensgegenstände**	**70.091,00**	**68.764,00**	**-1.327,00**
1.1.1	Gewerbliche Schutzrechte und ähnliche Rechte und Werte sowie Lizenzen an solchen Rechten und Werten			
1.1.2	Geleistete Zuwendungen			
1.1.3	Gezahlte Investitionszuschüsse	70.091,00	68.764,00	-1.327,00
1.1.4	Geschäfts- oder Firmenwert			
1.1.5	Anzahlungen auf immaterielle Vermögensgegenstände			
1.2	**Sachanlagen**	**2.331.729,34**	**2.300.664,34**	**-31.065,00**
1.2.1	Wald, Forsten	1.403.253,82	1.403.253,82	0,00
1.2.2	Sonstige unbebaute Grundstücke u. grundstücksgleiche Rechte	160.119,52	156.559,52	-3.560,00
1.2.3	Bebaute Grundstücke und grundstücksgleiche Rechte	99.961,00	97.046,00	-2.915,00
1.2.4	Infrastrukturvermögen	658.334,00	634.923,00	-23.411,00
1.2.5	Bauten auf fremdem Grund und Boden			
1.2.6	Kunstgegenstände, Denkmäler	2.804,00	2.766,00	-38,00
1.2.7	Maschinen, technische Anlagen, Fahrzeuge	110,00	1,00	-109,00
1.2.8	Betriebs- und Geschäftsausstattung	7.147,00	6.115,00	-1.032,00
1.2.9	Pflanzen und Tiere			
1.2.10	Geleistete Anzahlungen, Anlagen im Bau			
1.3	**Finanzanlagen**	**0,00**	**0,00**	**0,00**
1.3.1	Anteile an verbundenen Unternehmen			
1.3.2	Ausleihungen an verbundene Unternehmen			
1.3.3	Beteiligungen			
1.3.4	Ausleihungen an Unternehmen, mit denen ein Beteiligungsverhältnis besteht			
1.3.5	Sondervermögen, Zweckverbände, Anstalten des öffentlichen Rechts, rechtsfähige kommunale Stiftungen			
1.3.6	Ausleihungen an Sondervermögen, Zweckverbände, Anstalten des öffentlichen Rechts, rechtsfähige kommunale Stiftungen			
1.3.7	Sonstige Wertpapiere des Anlagevermögens			
1.3.8	Sonstige Ausleihungen			
2	**Umlaufvermögen**	**67.982,03**	**48.641,90**	**-19.340,13**
2.1	**Vorräte**	**0,00**	**0,00**	**0,00**
2.1.1	Roh-, Hilfs- und Betriebsstoffe			
2.1.2	Unfertige Erzeugnisse, unfertige Leistungen			
2.1.3	Fertige Erzeugnisse, fertige Leistungen und Waren			
2.1.4	Geleistete Anzahlungen auf Vorräte			
2.2	**Forderungen und sonstige Vermögensgegenstände**	**67.982,03**	**48.641,90**	**-19.340,13**
2.2.1	Öffentlich-rechtliche Forderungen, Forderungen aus Transferleistungen	3.432,70	5.784,05	2.351,35
2.2.2	Privatrechtliche Forderungen aus Lieferungen und Leistungen	194,72	5.516,56	5.321,84
2.2.3	Forderungen gegen verbundene Unternehmen			
2.2.4	Forderungen gegen Unternehmen, mit denen ein Beteiligungsverhältnis besteht			
2.2.5	Forderungen gegen Sondervermögen, Zweckverbände, Anstalten des öffentlichen Rechts, rechtsfähige kommunale Stiftungen	317,10	0,00	-317,10
2.2.6	Forderungen gegen den sonstigen öffentlichen Bereich	64.037,51	37.341,29	-26.696,22
2.2.7	Sonstige Vermögensgegenstände			
2.3	**Wertpapiere des Umlaufvermögens**	**0,00**	**0,00**	**0,00**
2.3.1	Anteile an verbundenen Unternehmen			
2.3.2	Sonstige Wertpapiere des Umlaufvermögens			
2.4	**Kassenbestand, Bundesbankguthaben, Guthaben bei der EZB, Guthaben bei Kreditinstituten und Schecks**	**0,00**	**0,00**	**0,00**
3	**Ausgleichsposten für latente Steuern**	**0,00**	**0,00**	**0,00**
4	**Rechnungsabgrenzungsposten**	**551,00**	**440,00**	**-111,00**
4.1	Disagio			
4.2	Sonstige Rechnungsabgrenzungsposten	551,00	440,00	-111,00
5	**Nicht durch Eigenkapital gedeckter Fehlbetrag**	**0,00**	**0,00**	**0,00**
	Bilanzsumme	**2.470.353,37**	**2.418.510,24**	**-51.843,13**

Passiva	Schlussbilanz der Ortsgemeinde Kammerforst per 31.12.2016			
Posten	Bezeichnung	31.12. Haushalts-vorjahr	31.12. Haushalts-jahr	Veränderungen
		in €		
1	**Eigenkapital**	**1.997.177,18**	**1.949.870,46**	**-47.306,72**
1.1	Kapitalrücklage	1.951.173,83	1.951.173,83	0,00
1.2	Sonstige Rücklagen			
1.3	Ergebnisvortrag	60.421,05	46.003,35	-14.417,70
1.4	Jahresüberschuss / Jahresfehlbetrag	-14.417,70	-47.306,72	-32.889,02
2	**Sonderposten**	**437.845,00**	**418.945,00**	**-18.900,00**
2.1	Sonderposten für Belastungen aus dem kommunalen Finanzausgleich	3.523,00	0,00	-3.523,00
2.2	**Sonderposten zum Anlagevermögen**	**429.349,00**	**413.759,00**	**-15.590,00**
2.2.1	Sonderposten aus Zuwendungen	101.840,00	101.314,00	-526,00
2.2.2	Sonderposten aus Beiträgen und ähnlichen Entgelten	327.509,00	312.445,00	-15.064,00
2.2.3	Sonderposten aus Anzahlungen für Anlagevermögen			
2.3	Sonderposten für den Gebührenausgleich			
2.4	Sonderposten mit Rücklageanteil			
2.5	Sonderposten aus Grabnutzungsentgelten	4.973,00	5.186,00	213,00
2.6	Sonderposten aus Anzahlungen für Grabnutzungsentgelte			
2.7	Sonstige Sonderposten			
3	**Rückstellungen**	**28.159,00**	**30.323,00**	**2.164,00**
3.1	Rückstellungen für Pensionen und ähnliche Verpflichtungen	28.159,00	30.323,00	2.164,00
3.2	Steuerrückstellungen			
3.3	Rückstellungen für latente Steuern			
3.4	Sonstige Rückstellungen			
4	**Verbindlichkeiten**	**7.062,19**	**19.371,78**	**12.309,59**
4.1	Anleihen			
4.2	**Verbindlichkeiten aus Kreditaufnahmen**	**0,00**	**0,00**	**0,00**
4.2.1	Verbindlichkeiten aus Kreditaufnahmen für Investitionen			
4.2.2	Verbindlichkeiten aus Kreditaufnahmen zur Liquiditätssicherung			
4.3	Verbindlichkeiten aus Vorgängen, die Kreditaufnahmen wirtschaftlich gleichkommen			
4.4	Erhaltene Anzahlungen auf Bestellungen			
4.5	Verbindlichkeiten aus Lieferungen und Leistungen	5.380,11	18.135,10	12.754,99
4.6	Verbindlichkeiten aus Transferleistungen			
4.7	Verbindlichkeiten gegenüber verbundenen Unternehmen			
4.8	Verbindlichkeiten gegenüber Unternehmen, mit denen ein Beteiligungsverhältnis besteht			
4.9	Verbindlichkeiten gegenüber Sondervermögen, Zweckverbänden, Anstalten des öffentlichen Rechts, rechtsfähigen kommunalen Stiftungen	0,00	9,88	9,88
4.10	Verbindlichkeiten gegenüber dem sonstigen öffentlichen Bereich	1.682,08	1.226,80	-455,28
4.11	Sonstige Verbindlichkeiten			
5	**Rechnungsabgrenzungsposten**	**110,00**	**0,00**	**-110,00**
	Bilanzsumme	**2.470.353,37**	**2.418.510,24**	**-51.843,13**

Schlussbilanz der Ortsgemeinde Kammerforst zum 31.12.2016

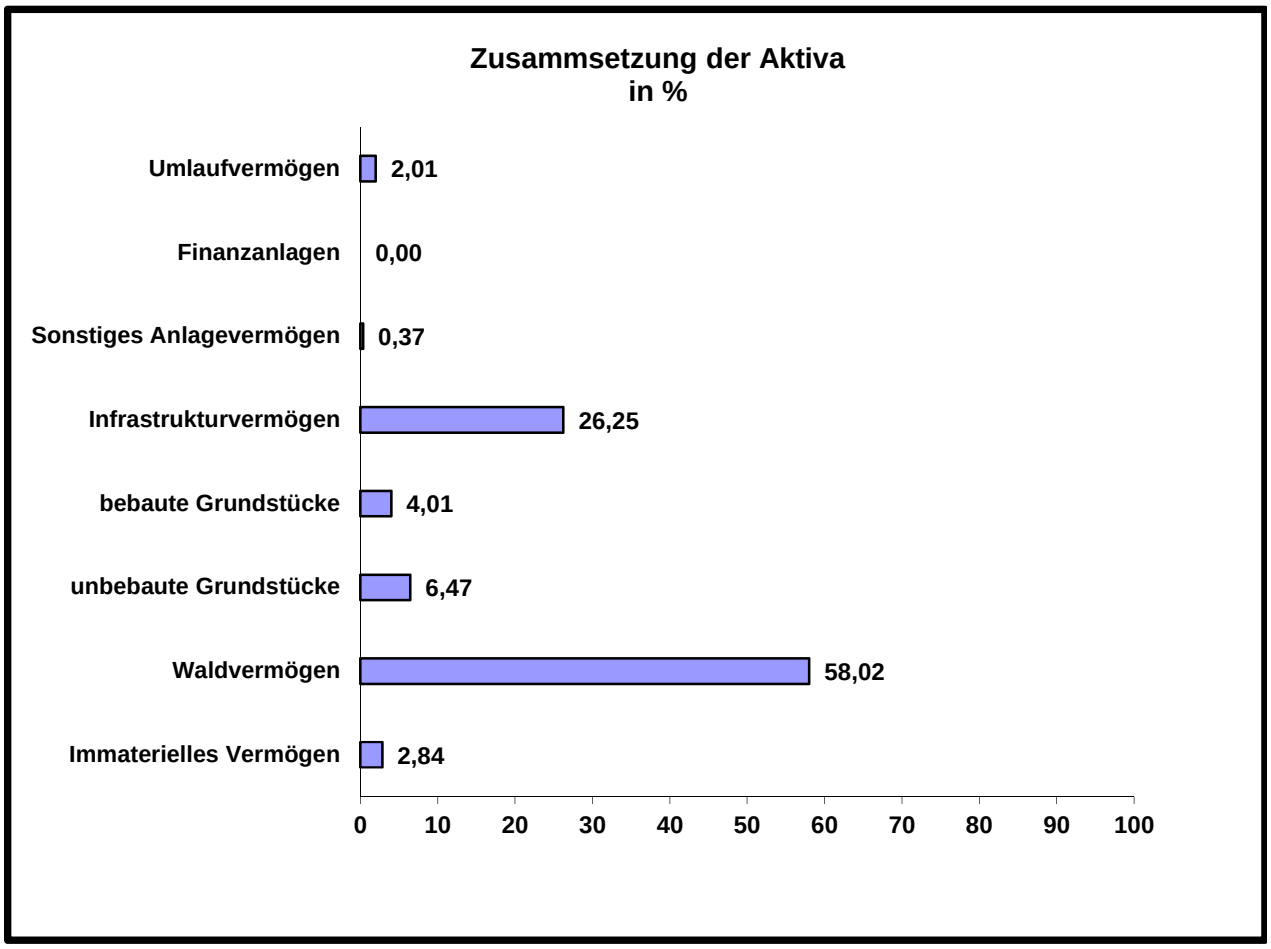

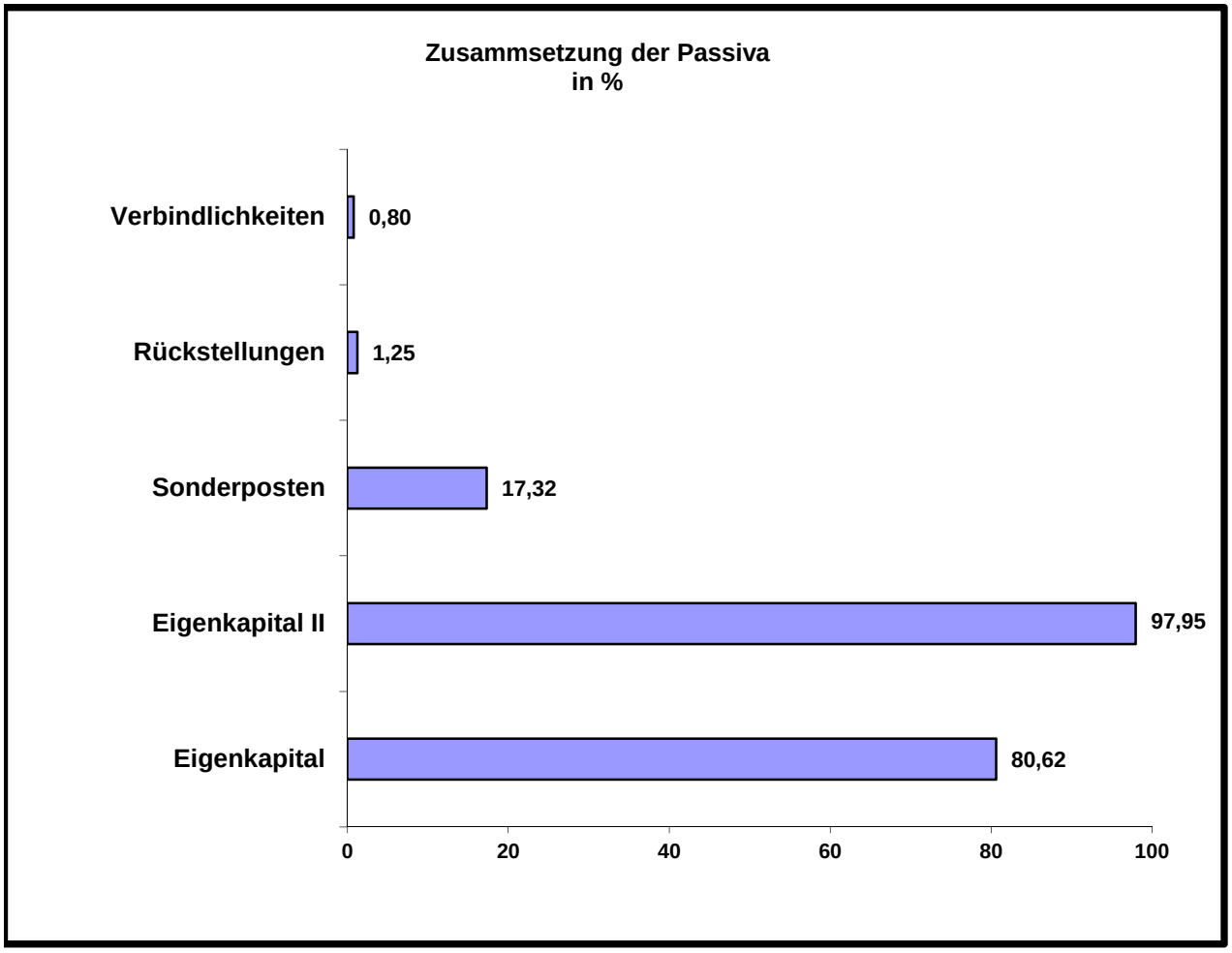

Eigenkapital-Entwicklung der Ortsgemeinde Kammerforst

Zeitpunkt	Eigenkapital	Eigenkapital II (Eigenkapital + Sonderposten)
31.12.2007 Eröffnungsbilanz	1.913.093,40	2.272.817,48
31.12.2008	1.922.660,83	2.322.111,81
31.12.2009	1.931.276,71	2.315.230,71
31.12.2010	1.939.046,94	2.307.167,94
31.12.2011	1.943.070,93	2.295.192,99
31.12.2012	1.985.064,95	2.322.522,95
31.12.2013	1.996.302,28	2.472.483,24
31.12.2014	2.011.594,88	2.484.956,88
31.12.2015	1.997.177,18	2.435.022,18
31.12.2016	1.949.870,46	2.368.815,46

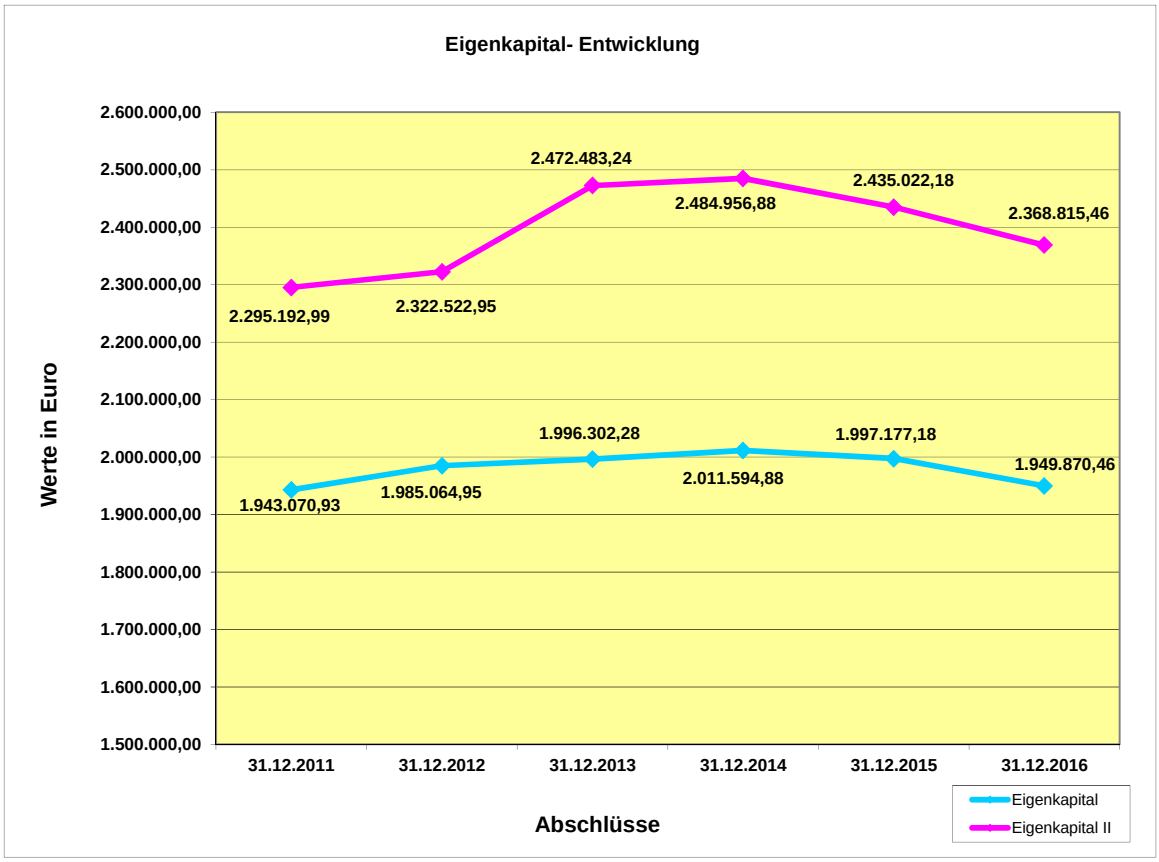

Jahresbilanz 2016

Bilanz mit Bilanzkonten

Ortsgemeinde Kammerforst

Nr.	Bezeichnung	Bilanzwert zum 31.12.2015	Bilanzwert zum 31.12.2016	Veränderungen im Jahr 2016
	A K T I V A			
1.	**Anlagevermögen**	**2.401.820,34**	**2.369.428,34**	**-32.392,00**
1.1	**Immaterielle Vermögensgegenstände**	**70.091,00**	**68.764,00**	**-1.327,00**
1.1.1	Gewerbliche Schutzrechte, ähnliche Rechte, Lizenzen			
1.1.2	Geleistete Zuwendungen			
1.1.3	Geleistete Investitionszuschüsse	70.091,00	68.764,00	-1.327,00
01300001	gezahl. Invest.-Zuschüsse als Nutzungsberechtigter	70.091,00	68.764,00	-1.327,00
1.1.4	Geschäfts- oder Firmenwert			
1.1.5	Anzahlungen auf immaterielle Vermögensgegenstände			
1.2	**Sachanlagen**	**2.331.729,34**	**2.300.664,34**	**-31.065,00**
1.2.1	Wald, Forsten	1.403.253,82	1.403.253,82	
02101001	Grundstücke Wald	934.315,00	934.315,00	
02130001	Aufwuchs	468.938,82	468.938,82	
1.2.2	Sonstige unbebaute Grundstücke u. grundstücksgleiche Rechte	160.119,52	156.559,52	-3.560,00
02211001	Grundstücke Friedhöfe	7.592,00	7.592,00	
02212001	Außenanlagen Friedhöfe	62.583,00	59.874,00	-2.709,00
02213001	Gebäude Friedhöfe	2.152,00	1.537,00	-615,00
02251001	Grundstücke Kinderspielplätze, Bolzplätze	16.969,00	16.969,00	
02252001	Außenanlagen Kinderspielplätze, Bolzplätze	1,00	1,00	
02254001	Betriebsvorrichtungen Spielplätze, Bolzplätze	706,00	470,00	-236,00
02310001	Grundstücke Ackerland	63.649,52	63.649,52	
02610001	Flüsse und Bäche	5.375,00	5.375,00	
02990001	sonstige unbebaute Grundstücke	1.092,00	1.092,00	
1.2.3	Bebaute Grundstücke und grundstücksgleiche Rechte	99.961,00	97.046,00	-2.915,00
03990101	Grundstücke sonstige Gebäude, Bauten	5.117,00	5.117,00	
03990201	Selbstständige Außenanlagen sonst.Gebäude, Bauten	697,00	557,00	-140,00
03990301	Gebäude sonstige Gebäude, Bauten	94.147,00	91.372,00	-2.775,00
1.2.4	Infrastrukturvermögen	658.334,00	634.923,00	-23.411,00
04810001	Grundstücke: Straßen, Wege, Plätze	150.570,00	150.570,00	
04820001	Straßen (ohne G & B)	430.821,00	411.647,00	-19.174,00
04821001	Beleuchtungsanlagen Straßen, Wege, Plätze (no G&B)	36.504,00	34.531,00	-1.973,00
04830001	Fußwege, sonstige Wege (ohne G & B)	30.346,00	28.612,00	-1.734,00
04850001	Verkehrslenkungsanlagen (ohne G & B)	279,00	263,00	-16,00
04911001	Sonstiges Infrastrukturvermögen	5.130,00	4.944,00	-186,00
04930001	Öffentlicher Personennahverkehr	4.684,00	4.356,00	-328,00
1.2.5	Bauten auf fremden Grund und Boden			
1.2.6	Kunstgegenstände, Denkmäler	2.804,00	2.766,00	-38,00
06510001	Denkmäler	2.804,00	2.766,00	-38,00
1.2.7	Maschinen, technische Anlagen, Fahrzeuge	110,00	1,00	-109,00
07240001	Maschinen & techn. Anlagen des Bauhofes	110,00	1,00	-109,00
1.2.8	Betriebs- und Geschäftsausstattung	7.147,00	6.115,00	-1.032,00
08210001	Betriebsausstattung	5.533,00	4.882,00	-651,00
08221001	Büromöbel u. Einrichtungen von Schulen, KiTa. u.ä.	720,00	401,00	-319,00
08290001	sonstige Betriebs- und Geschäftsausstattung	894,00	832,00	-62,00
1.2.9	Pflanzen und Tiere			
1.2.10	Geleistete Anzahlungen, Anlagen im Bau			

Jahresbilanz 2016

Bilanz mit Bilanzkonten

Ortsgemeinde Kammerforst

Nr.	Bezeichnung	Bilanzwert zum 31.12.2015	Bilanzwert zum 31.12.2016	Veränderungen im Jahr 2016
1.3	**Finanzanlagen**			
1.3.1	Anteile an verbundenen Unternehmen			
1.3.2	Ausleihungen an verbundene Unternehmen			
1.3.3	Beteiligungen			
1.3.4	Ausleihungen an Unternehmen, mit denen ein Beteiligungsverhältnis besteht			
1.3.5	Sondervermögen, Zweckverbände, Anstalt.des öff.Rechts, rechtsfähige komm.Stiftg.			
1.3.6	Ausleihungen an Sondervermögen, Zweckverbände, Anst.d.öff.Rechts, rechtsf.Stift.			
1.3.7	Sonstige Wertpapiere des Anlagevermögens			
1.3.8	Sonstige Ausleihungen			
2.	**Umlaufvermögen**	**67.982,03**	**48.641,90**	**-19.340,13**
2.1	**Vorräte**			
2.1.1	Roh-, Hilfs- und Betriebsstoffe			
2.1.2	Unfertige Erzeugnisse, unfertige Leistungen			
2.1.3	Fertige Erzeugnisse, fertige Leistungen und Waren			
2.1.4	Geleistete Anzahlungen auf Vorräte			
2.2	**Forderungen und sonstige Vermögensgegenstände**	**67.982,03**	**48.641,90**	**-19.340,13**
2.2.1	Öffentlich-rechtliche Forderungen, Forderungen aus Transferleistungen	3.432,70	5.784,05	2.351,35
15100001	Gebührenforderungen	20,00		-20,00
15200001	Beitragsforderungen		-221,92	-221,92
15300001	Steuerforderungen	7.605,08	5.509,90	-2.095,18
15400001	Forderungen aus Transferleistungen		1.300,00	1.300,00
15500001	Sonstige öffentlich-rechtliche Forderungen	20,00	20,00	
15900001	Hilfskonto Wertberichtiggen öff-rechtl Forderungen	-4.212,38	-823,93	3.388,45
2.2.2	Privatrechtliche Forderungen aus Lieferungen und Leistungen	194,72	5.516,56	5.321,84
16500001	Fordg.a.Lieferg.u.Leist.gegen den privaten Bereich	196,76	5.621,97	5.425,21
16999001	Hilfskto Wertberichtiggen priv.-rechtl Forderungen	-2,04	-105,41	-103,37
2.2.3	Forderungen gegen verbundene Unternehmen			
2.2.4	Forderungen gegen Unternehmen, mit denen ein Beteiligungsverhältnis besteht			
2.2.5	Forderungen gegen Sondervermögen, Zweckverbände, Anst.d.öff.Rechts, komm.Stiftg.	317,10		-317,10
17300001	sonstige Forderungen gegen Sondervermögen	317,10		-317,10
2.2.6	Forderungen gegen den sonstigen öffentlichen Bereich	64.037,51	37.341,29	-26.696,22
16400001	Fordg.a.Lieferg.u.Leistg.gegen den öffentl.Bereich	19,22		-19,22
17431001	Fordg.geg.lfd.Verrechnungskonto der OG bei der VG	64.018,29	37.341,29	-26.677,00
2.2.7	Sonstige Vermögensgegenstände			
2.3	**Wertpapiere des Umlaufvermögens**			
2.3.1	Anteile an verbundenen Unternehmen			
2.3.2	Sonstige Wertpapiere des Umlaufvermögens			
2.4	**Kassenbestand, Bundesbankguthaben, Guthaben bei Kreditinstituten, Schecks**			
3.	**Ausgleichsposten für latente Steuern**			
4.	**Rechnungsabgrenzungsposten**	**551,00**	**440,00**	**-111,00**
19500001	Sonstige aktive Rechnungsabgrenzungsposten	551,00	440,00	-111,00
	Bilanzsumme	**2.470.353,37**	**2.418.510,24**	**-51.843,13**

Jahresbilanz 2016

Bilanz mit Bilanzkonten

Ortsgemeinde Kammerforst

Nr.	Bezeichnung	Bilanzwert zum 31.12.2015	Bilanzwert zum 31.12.2016	Veränderungen im Jahr 2016
	P A S S I V A			
1.	**Eigenkapital**	**1.997.177,18**	**1.949.870,46**	**-47.306,72**
1.1	**Kapitalrücklage**	**1.951.173,83**	**1.951.173,83**	
20100001	Kapitalrücklage	1.951.173,83	1.951.173,83	
1.2	**Sonstige Rücklagen**			
1.3	**Ergebnisvortrag**	**60.421,05**	**46.003,35**	**-14.417,70**
20300001	Ergebnisvortrag	60.421,05	46.003,35	-14.417,70
1.4	**Jahresüberschuss / Jahresfehlbetrag**	**-14.417,70**	**-47.306,72**	**-32.889,02**
20400001	Jahresüberschuss / Jahresfehlbetrag	-14.417,70	-47.306,72	-32.889,02
2.	**Sonderposten**	**437.845,00**	**418.945,00**	**-18.900,00**
2.1	**Sonderposten für Belastungen aus dem kommunalen Finanzausgleich**	**3.523,00**		**-3.523,00**
22000001	SoPo für Belastungen aus dem komm.Finanzausgleich	3.523,00		-3.523,00
2.2	**Sonderposten zum Anlagevermögen**	**429.349,00**	**413.759,00**	**-15.590,00**
2.2.1	Sonderposten aus Zuwendungen	101.840,00	101.314,00	-526,00
23142001	SoPo Investitionszuwendungen vom Land	84.909,00	85.000,00	91,00
23143001	SoPo Investitionszuwendungen v.Gemeinden/GV	5.981,00	5.764,00	-217,00
23151001	SoPo Invest.Zuwendungen von privaten Unternehmen	2.845,00	2.748,00	-97,00
23159001	SoPo Invest.Zuwendungen vom sonstigen priv.Bereich	8.105,00	7.802,00	-303,00
2.2.2	Sonderposten aus Beiträgen und ähnlichen Entgelten	327.509,00	312.445,00	-15.064,00
23259001	SoPo aus Beiträgen u.ä. vom sonst.privaten Bereich	327.509,00	312.445,00	-15.064,00
2.2.3	Sonderposten aus Anzahlungen für Anlagevermögen			
2.3	**Sonderposten für den Gebührenausgleich**			
2.4	**Sonderposten mit Rücklageanteil**			
2.5	**Sonderposten aus Grabnutzungsentgelten**	**4.973,00**	**5.186,00**	**213,00**
23600001	SoPo für Grabnutzungsentgelte	4.973,00	5.186,00	213,00
2.6	**Sonderposten aus Anzahlungen für Grabnutzungsentgelte**			
2.7	**Sonstige Sonderposten**			
3.	**Rückstellungen**	**28.159,00**	**30.323,00**	**2.164,00**
3.1	**Rückstellungen für Pensionen und ähnliche Verpflichtungen**	**28.159,00**	**30.323,00**	**2.164,00**
24310001	(Aktive) Pensionsrückstellungen Ehrensold	561,00	1.745,00	1.184,00
24320001	(Versorgungs-) Pensionsrückstellungen Ehrensold	27.598,00	28.578,00	980,00
3.2	**Steuerrückstellungen**			
3.3	**Rückstellungen für latente Steuern**			
3.4	**Sonstige Rückstellungen**			
4.	**Verbindlichkeiten**	**7.062,19**	**19.371,78**	**12.309,59**
4.1	**Anleihen**			

Jahresbilanz 2016

Bilanz mit Bilanzkonten

Ortsgemeinde Kammerforst

Nr.	Bezeichnung	Bilanzwert zum 31.12.2015	Bilanzwert zum 31.12.2016	Veränderungen im Jahr 2016
4.2	**Verbindlichkeiten aus Kreditaufnahmen**			
4.2.1	Verbindlichkeiten aus Kreditaufnahmen für Investitionen			
4.2.2	Verbindlichkeiten aus Kreditaufnahmen zur Liquiditätssicherung			
4.3	**Verbindlichkeiten aus Vorgängen, die Kreditaufnahmen wirtschaftlich gleichkommen**			
4.4	**Erhaltene Anzahlungen auf Bestellungen**			
4.5	**Verbindlichkeiten aus Lieferungen und Leistungen**	**5.380,11**	**18.135,10**	**12.754,99**
35500001	Vbk.a.Lieferg.u.Leistg.gegenüber privaten Bereich	5.380,11	18.135,10	12.754,99
4.6	**Verbindlichkeiten aus Transferleistungen**			
4.7	**Verbindlichkeiten gegenüber verbundenen Unternehmen**			
4.8	**Verbindlichkeit.gegenü.Unternehmen, mit denen ein Beteiligungsverhältnis besteht**			
4.9	**Verbindlichkeit.gegenü.Sondervermögen, Zweckverbände, Anst.öff.Rechts, Stiftung.**		**9,88**	**9,88**
35310001	**Vbk.aus Lieferg.u.Leistg.gegenüber Eigenbetrieben**		**9,88**	**9,88**
4.10	**Verbindlichkeiten gegenüber dem sonstigen öffentlichen Bereich**	**1.682,08**	**1.226,80**	**-455,28**
35420001	Vbk.aus Lieferg.u.Leistg.gegenüber dem Land	678,73	-163,49	-842,22
35430001	Vbk.aus Lieferg.u.Leistg.gegenüber Gemeinden/GV	1.003,35	1.390,29	386,94
4.11	**Sonstige Verbindlichkeiten**			
5.	**Rechnungsabgrenzungsposten**	**110,00**		**-110,00**
39200001	passive RechAbgrenzg.a.Dienstleistg./Warenlieferg.	110,00		-110,00
	Bilanzsumme	**2.470.353,37**	**2.418.510,24**	**-51.843,13**

Anhang

Bilanzierungspflicht

Die Gemeinde hat zum Schluss eines jeden Haushaltsjahres eine Bilanz aufzustellen - § 108 Abs. 2 Nr. 4 GemO.

Gliederung Bilanz / Anhang

Die Gliederungsvorschriften der GemHVO (vgl. Muster 19 zu § 43 GemHVO) zur Bilanz fanden uneingeschränkt Beachtung. Eine nicht fortlaufende Nummerierung in der Bilanz ist durch nicht abgebildete Leerposten bedingt.

Gemäß § 48 Abs. 4 GemHVO können Angaben und Erläuterungen unterbleiben, soweit sie unter Beachtung der Grundsätze ordnungsgemäßer Buchführung für Gemeinden für die Darstellung der Vermögens-, Finanz- und Ertragslage der Gemeinde von untergeordneter Bedeutung sind.

Hinsichtlich der Gestaltung des Anhangs besteht grundsätzlich Gestaltungsfreiheit. Die Gliederung und Strukturierung des Anhangs erfolgt nach sachlichen Gesichtspunkten.

Bilanzierungs- und Bewertungsmethoden

Die Bilanzierung und Bewertung erfolgte grundsätzlich nach den im Rechnungsjahr geltenden Vorschriften. Etwaige Ausnahmen bzw. Besonderheiten sind ggfls. erläutert.

Die Bewertung der in der Bilanz auszuweisenden Vermögensgegenstände, Sonderposten, Rückstellungen, Verbindlichkeiten und Rechnungsabgrenzungsposten erfolgt nach den Grundsätzen ordnungsgemäßer Buchführung für Gemeinden und Gemeindeverbände.

Besondere Beachtung galt dem Folgenden:

- Die Vermögensgegenstände, Sonderposten, Rückstellungen, Verbindlichkeiten und Rechnungsabgrenzungsposten sind zum Bilanzstichtag einzeln zu bewerten.

- Die Vermögensgegenstände sind höchstens mit den Anschaffungs- oder Herstellungskosten, vermindert um die Abschreibung für die Zeit zwischen dem Zeitpunkt der Anschaffung oder Herstellung und dem Bilanzstichtag, anzusetzen.

- Alle Vermögensgegenstände, Sonderposten, Rückstellungen, Verbindlichkeiten und Rechnungsabgrenzungsposten müssen erfasst werden. Ausgenommen hiervon sind lediglich abnutzbare bewegliche Vermögensgegenstände, deren Anschaffungskosten bzw. Herstellungskosten 410,00 € ohne Umsatzsteuer nicht überschreiten (GWG). Derartige Vermögensgegenstände müssen seit Inkrafttreten der Ersten Landesverordnung zur Änderung der GemHVO vom 06. April 2010 nicht mehr erfasst werden, sie können direkt als Aufwand gebucht werden. **Von dieser Ausnahmeregelung haben wir ab dem 01.01.2011 Gebrauch gemacht.** Die in der Anlagenbuchhaltung aufgrund der früheren Gesetzeslage mit dem Erinnerungswert geführten GWG wurden ausgebucht.

- Es ist vorsichtig zu bewerten; vorhersehbare Risiken und Verluste, die bis zum Bilanzstichtag entstanden sind, sind zu berücksichtigen, selbst wenn diese erst zwischen dem Bilanzstichtag und dem Tag der Aufstellung der Eröffnungsbilanz bekannt geworden sind.

- Bewertungsvereinfachungsmethoden wurden im zulässigen Maß angewendet.

    - Vergleichs- oder Erfahrungswerte für vor 2000 angeschaffte Vermögensgegenstände, wenn die AHK nicht bekannt waren.
    - Festwerte für das Waldvermögen
    - Festwerte für die Medienbestände von Büchereien

- Von den bisherigen Bilanzierungs- und Bewertungsmethoden wurde nicht abgewichen, Ausnahme: GWG, Erläuterung siehe oben.

- Soweit in der Bilanz Posten angesetzt sind die ursprünglich auf DM lauteten, wurden diese mit dem Umrechnungsfaktor 1,95583 Euro in Euro umgerechnet.

- Fremdkapitalzinsen wurden bei den Herstellungskosten nicht eingerechnet.

- Es musste keine Rückstellung für unterlassene Instandhaltungen gebildet werden.

- Zur Subsidiärhaftung aus der Zusatzversorgung der Arbeitnehmerinnen und Arbeitnehmern werden folgende Angaben gemacht:

  Die Arbeitnehmerinnen und Arbeitnehmer der Verbandsgemeinde sind bei der Zusatzversorgungskasse für die Gemeinden und Gemeindeverbände in Wiesbaden (ZVK) versichert.

  Es bestehen Versorgungszusagen gemäß § 25 TVÖD-VKA.

  Die ZVK Wiesbaden ist ein mittelbarer Versorgungsträger, der lediglich umlagefinanzierte Beiträge verwaltet.
  Sie ist quasi das „Verwaltungsorgan" der Solidargemeinschaft der angeschlossenen umlageverpflichteten Gemeinden.

  Wegen des fehlenden Kapitaldeckungsprinzips wie bei Fonds und Versicherungen besitzen Mitgliedsgemeinden keine Anteile, ein Fehlbetrag wird daher niemals auszuweisen sein.

  Der seit 2016 geltende Umlagesatz beträgt 6,6 % des zusatzversorgungspflichtigen Bruttoentgelts (Umlagegrundlage) und wird sich zum 01.07.2017 um 0,2% erhöhen.

  Daneben zahlen die Gemeinden ein sog. Sanierungsgeld iHv. 1,4%, ab 2010 iHv 2,3% der Umlagegrundlage. Dieses Sanierungsgeld wird zur Deckung von vor dem 01.01.2002 entstandenen Ansprüchen und Anwartschaften verwendet, vergleichbar mit der Zahlung von Beitragsrückständen.

- Abschreibungen erfolgten ausschließlich linear

- Veränderungen der ursprünglich angenommenen Nutzungsdauer von Vermögensgegenständen erfolgten nicht.

- Die Gemeinde Kammerforst beschäftigte am **31.12.2016**: **1** Tarifbeschäftigten.

- **Mitglieder des Gemeinderates im Jahr 2016 waren:**

Demuth	Margit	**Ortsbürgermeisterin,**	laufend
Heibel	Kevin	**1. Beigeordneter,**	laufend
Runkel	Frank	**Beigeordneter,**	laufend
Demuth	Demian	Ratsmitglied,	laufend
Dmuchowski	Siegmund	Ratsmitglied,	laufend
Heuser	Liesel	Ratsmitglied,	laufend
Hackbarth	Angela	Ratsmitglied,	laufend

Erläuterungen zu den einzelnen Bilanzpositionen

Aktiva	Einzelwerte Vorjahr	Summe Vorjahr	Summe Haushaltsjahr	Veränderung
1. Anlagevermögen		**2.401.820,34**	**2.369.428,34**	**-32.392,00**
1.1 Immaterielle Vermögensgegenstände		**70.091,00**	**68.764,00**	**-1.327,00**
1.1.3 Gezahlte Investitionszuschüsse		**70.091,00**	**68.764,00**	**-1.327,00**

Der ausgewiesene Buchwert betrifft Investitionszuschüsse, die für die Straßenoberflächenentwässerung, die Sonnenfeld-Schule und den Kindergarten Hilgert geleistet wurden. Die Abschreibung erfolgt gemäß Ziffer 4.4. der VV- AfA linear entsprechend der Nutzungsdauer der bezuschussten Vermögensgegenstände.

1.2 Sachanlagen		**2.331.729,34**	**2.300.664,34**	**-31.065,00**
1.2.1 Wald und Forsten		**1.403.253,82**	**1.403.253,82**	**0,00**

Der ausgewiesene Betrag errechnet sich aus dem Wert des Wirtschaftswaldes (stehendes Holzvermögen) und dem Wert der Waldgrundstücke (Grund und Boden). Grundlage für die Bewertung des Aufwuchses ist das Forsteinrichtungswerk 2009.

Holzvermögen	468.938,82	468.938,82	0,00
Grundstücke	934.315,00	934.315,00	0,00

1.2.2 Sonstige unbebaute Grundstücke und Grundstücksgleiche Rechte		**160.119,52**	**156.559,52**	**-3.560,00**

Saldiert wurden die Werte des Friedhofes, des Spielplatzes „Im Hähnchen“ und die Werte der unbebauten Grundstücke im Innen- und Außenbereich.

Friedhof	72.327,00	69.003,00	-3.324,00
Spielplatz	17.676,00	17.440,00	-236,00
Grundstücke Innenbereich	1.092,00	1.092,00	0,00
Felder	61.884,00	61.884,00	0,00
Gewässer	5.375,00	5.375,00	0,00
Hopfengarten	1.039,90	1.039,90	0,00
Schleifmühle	725,62	725,62	0,00

1.2.3 Bebaute Grundstücke und Grundstückgleiche Rechte		**99.961,00**	**97.046,00**	**-2.915,00**

Im Ansatz enthalten sind die Bewertungen für die Gebäude Hauptstr. 3, „Alte Schule“ und „Backhaus“ incl. des jeweiligen Grundstückwertes, die Gemeindegarage und die Waldhütte „Hilgerter Berg“ ohne Grundstückswert (Waldparzellen).

Alte Schule	98.721,00	95.908,00	-2.813,00
Backhaus	766,00	759,00	-7,00
Garage	473,00	378,00	-95,00
Waldhütte	1,00	1,00	0,00

1.2.4 Infrastrukturvermögen		**658.334,00**	**634.923,00**	**-23.411,00**

Erfasst wurden die Buchwerte aller Straßen, Wege, Plätze, der ingenieurtechnischen Anlagen (Brücken, Treppen, Stützwände), Einrichtungen des ÖPNV (Buswartehallen), Sonstige Erholungseinrichtungen (Radwege). Die saldierten Einzelwerte setzen sich zusammen aus den Werten für Grund und Boden und den Anschaffungskosten für die errichteten Bauwerke.

Aktiva	Einzelwerte	Summe Vorjahr	Summe Haushaltsjahr	Veränderung
1.2.6 Kunstgegenstände, Denkmäler		**2.804,00**	**2.766,00**	**-38,00**

Der Buchwert des auf dem Friedhof befindlichen Ehrenmal ist hier dargestellt.

1.2.7 Maschinen, technische Anlagen, Fahrzeuge		**110,00**	**1,00**	**-109,00**

Im Bilanzansatz sind folgende Werte saldiert:

Rasenmäher AS 46	110,00		1,00	-109,00

Die Nutzungsdauer wurde auf 7 Jahre verkürzt. Grund hierfür sind Erfahrungswerte aus dem Umgang mit solchen Maschinen im Bereich der Verbandsgemeinde Höhr-Grenzhausen.

1.2.8 Betriebs- und Geschäftsausstattung		**7.147,00**	**6.115,00**	**-1.032,00**

Im Bilanzansatz sind folgende Werte saldiert:

Friedhof	5.533,00		4.882,00	-651,00
Dorfgemeinschaftsraum	720,00		401,00	-319,00
Ruhebänke Spielplatz	894,00		832,00	-62,00
1.2.10 Geleistete Anzahlungen, Anlagen im Bau		**0,00**	**0,00**	**0,00**
2. Umlaufvermögen		**67.982,03**	**48.641,90**	**-19.340,13**
2.2 Forderungen und sonstige Vermögensgegenstände		**67.982,03**	**48.641,90**	**-19.340,13**
2.2.1 Öffentlich-rechtliche Forderungen, Forderungen aus Transferleistungen		**3.432,70**	**5.784,05**	**2.351,35**

Grundlage dieser Bilanzposition sind um Wertberichtigungen verminderte offene Forderungen aus Gebühren, Steuern und sonstigen öffentlich-rechtliche Forderungen. Größter Posten ist der Saldo der Steuerforderungen mit 5.509,90 €.

Hier wird auch die Verzinsung eines "Guthabens" am Bestand der Verbandsgemeindekasse nachgewiesen, soweit eine Verrechnung noch nicht erfolgen konnte. Per 31.12.2016 beträgt dieser Wert 0,00 €.

2.2.2 Privatrechtliche Forderungen aus Lieferungen und Leistungen		**194,72**	**5.516,56**	**5.321,84**

Unter dieser Bilanzposition werden Forderungen aus Verkauf, Vermietung, Verpachtung u.ä., vermindert um entsprechende Wertberichtigungen, ausgewiesen. Die Forderungen stammen in der Hauptsache aus forstwirtschaftlichen Verkäufen.

2.2.5 Forderungen gegen Sondervermögen, Zweckverb. & AöR etc.		**317,10**	**0,00**	**-317,10**

Unter dieser Bilanzposition werden Forderungen aus Abrechnungsguthaben gegenüber den VG-Werken Höhr-Grenzhausen dargestellt.

2.2.6 Forderungen gegen den sonstigen öffentlichen Bereich		**64.037,51**	**37.341,29**	**-26.696,22**

Es handelt sich um Forderungen, die den zuvor beschriebenen Forderungs-Bilanzpositionen nicht zuzuordnen sind; um Verrechnungen von Leistungsaustausch zwischen staatlichen Stellen. Unter dieser Bilanzposition ist auch ein vorhandener positiver Anteil der Ortsgemeinde am Zahlungsmittelbestand der Verbandsgemeindekasse als Forderung gegenüber der Verbandsgemeinde, quasi die Gewährung eines „Kassenkredites“ an die Verbandsgemeinde, darzustellen (in 2016 = 37.341,29 €).

Aktiva	Einzelwerte	Summe Vorjahr	Summe Haushaltsjahr	Veränderung
2.4 Kassenbestand, Guthaben bei Kreditinstituten und Schecks		**0,00**	**0,00**	**0,00**

Die Verbandsgemeinde Höhr-Grenzhausen führt im Rahmen des § 68 IV Satz1 GemO die Kassengeschäfte der Ortsgemeinden als Einheitskasse. Die Ortsgemeinden haben daher keine eigenen Gemeindekassen und keine eigenen Bankkonten. Die Bestände sind daher in der Bilanz der Verbandsgemeinde als liquide Mittel auszuweisen. Der Anteil („Bestände") der Ortsgemeinden am Zahlungsmittelbestand der Verbandsgemeindekasse wird in Form von Forderungen oder Verbindlichkeiten gegenüber der Verbandsgemeinde dargestellt.

Negative Bestände der Ortsgemeinden sind Verbindlichkeiten, positive Bestände der Ortsgemeinden sind Forderungen in der Bilanz der Ortsgemeinde.

3. Ausgleichsposten für latente Steuern	(nur bei steuerlichen Betrieben)			
4. Rechnungsabgrenzungsposten		**551,00**	**440,00**	**-111,00**
4.2 Sonstige Rechnungsabgrenzungsposten		**551,00**	**440,00**	**-111,00**

Diese Bilanzposition dient der periodengerechten Darstellung des jeweiligen Aufwandes unabhängig vom Zeitpunkt der tatsächlichen Zahlung (Kassenwirksamkeit).

Passiva	Einzelwerte	Summe Vorjahr	Summe Haushaltsjahr	Veränderung
1. Eigenkapital		**1.997.177,18**	**1.949.870,46**	**-47.306,72**
Eigenkapitalquote I (Verhältnis Eigenkapital zur Bilanzsumme):		**80,85%**	**80,62%**	**-0,22%**
Eigenkapitalquote II (Verhältnis Eigenkapital zzgl. Sonderposten zur Bilanzsumme):		**98,57%**	**97,95%**	**-0,62%**
1.1 Kapitalrücklage		**1.951.173,83**	**1.951.173,83**	**0,00**

Das Eigenkapital in der Eröffnungsbilanz ergibt sich aus dem Saldo des Vermögens (=Aktiva) und den Sonderposten, Rückstellungen, Verbindlichkeiten und den passiven Rechnungsabgrenzungsposten. Es ist in der Kapitalrücklage nachzuweisen.
Bilanzkorrekturen oder Ergebnisverrechnungen sind ursächlich für Fortschreibungen.

1.3 Ergebnisvortrag			**Saldo:**	**46.003,35**
				Überschuss
Haushaltsjahr 2011	4.023,99	Überschuss		
anteilige Verrechnung Fehlbetrag aus 2009 (Rest 12.126,89 €)	-4.023,99			
Saldo 2011	**0,00**			
Haushaltsjahr 2012	41.994,02	Überschuss		
anteilige Verrechnung Fehlbetrag aus 2009 (Rest 8.102,90 €)	-8.102,90			
Saldo 2012	**33.891,12**			
Haushaltsjahr 2013	**11.237,33**	Überschuss		
Haushaltsjahr 2014	**15.292,60**	Überschuss		
Haushaltsjahr 2015	**-14.417,70**	Fehlbetrag		

Der Fehlbetrag aus dem Haushaltsjahr 2009 in Höhe von 19.897,12 € wurde mit den Jahresüberschüssen 2010 (7.770,23 €), 2011 und 2012 verrechnet und damit ausgeglichen.

1.4 Jahresfehlbetrag	**-47.306,72**	Fehlbetrag

Der Jahresfehlbetrag ist Bestandteil des Eigenkapitals und ist beim Haushaltsausgleich gemäß § 18 Abs. 4 GemHVO mit einem positiven Ergebnisvortrag zu verrechnen. Ein dann noch verbleibender Fehlbetrag ist auf die nächsten fünf Haushaltsjahre vorzutragen. Wird der Jahresfehlbetrag innerhalb der folgenden fünf Jahre nicht durch Jahresüberschüsse abgedeckt, erfolgt eine Verrechnung mit der Kapitalrücklage.

2. Sonderposten		**437.845,00**	**418.945,00**	**-18.900,00**
2.1 SoPo für Belastungen aus dem kom. Finausgl.		**3.523,00**	**0,00**	**-3.523,00**
2.2 Sonderposten zum Anlagevermögen		**429.349,00**	**413.759,00**	**-15.590,00**
2.2.1 Sonderposten aus Zuwendungen		**101.840,00**	**101.314,00**	**-526,00**

Der ausgewiesene Betrag setzt sich wie folgt zusammen:

Friedhof	19.176,00	18.262,00	-914,00
Dorfgemeinschaftshaus	12.458,00	12.102,00	-356,00
Waldwegeneubau	19.458,00	18.346,00	-1.112,00
Straße-Wege-Plätze (ÖPNV - Buswartehalle)	972,00	903,00	-69,00
Spielplatz	195,00	122,00	-73,00
Waldhütte Hilgerter Berg	1,00	1,00	0,00
Brunnen Dorfgemeinschaftshaus (Spende)	2.669,00	2.573,00	-96,00
Landeszuwendung "Ausbau Gehweg K120"	46.911,00	49.005,00	2.094,00

Passiva	Einzelwerte	Summe Vorjahr	Summe Haushaltsjahr	Veränderung
2.2.2 Sonderposten aus Beiträgen und ähnlichen Erträge		**327.509,00**	**312.445,00**	**-15.064,00**
Beiträge Straßen – Wege – Plätze (Anliegerbeiträge)	327.509,00		312.445,00	-15.064,00
2.2.3 Sonderposten aus Anzahlungen für Anlagevermögen		**0,00**	**0,00**	**0,00**
2.5 Sonderposten aus Grabnutzungsentgelten		**4.973,00**	**5.186,00**	**213,00**
3. Rückstellungen		**28.159,00**	**30.323,00**	**2.164,00**
3.1 Rückstellungen für Pensionen und ähnliche Verpflichtungen		**28.159,00**	**30.323,00**	**2.164,00**

Hier sind die für den Bilanzstichtag ermittelten Werte für Pensions- und Ehrensoldrückstellungen ausgewiesen.

4. Verbindlichkeiten		**7.062,19**	**19.371,78**	**12.309,59**

Unter dieser Bilanzposition wurden die Verbindlichkeiten der Ortsgemeinde Kammerforst zum Bilanzstichtag ausgewiesen. Verbindlichkeiten sind Verpflichtungen, die dem Grunde, der Höhe und der Fälligkeit nach feststehen. Sie sind mit dem Rückzahlungsbetrag anzusetzen.

4.5 Verbindlichkeiten aus Lieferungen und Leistungen		**5.380,11**	**18.135,10**	**12.754,99**

Die Verbindlichkeiten aus Lieferungen und Leistungen wurden mit einem Betrag von 18.135,10 € bilanziert. Es handelt sich dabei um Ausgaben des Jahres 2016, welche jedoch erst nach dem 31.12.2016 ausgeglichen wurden.

4.9 Verbindlichkeiten gegenüber Sondervermögen, Zweckverbänden, Anstalten des öR, rechtfähigen kommunalen Stiftungen		**0,00**	**9,88**	**9,88**

Unter dieser Bilanzposition werden grundsätzlich Verbindlichkeiten aus Lieferungen und Leistungen gegenüber den Verbandsgemeindewerken Höhr-Grenzhausen ausgewiesen.

4.10 Verbindlichkeiten gegenüber dem sonstigen öffentlichen Bereich		**1.682,08**	**1.226,80**	**-455,28**
Abrechnung Gewerbesteuerumlage	1.333,58		1.223,11	-110,47
Verrechnung durchlaufende Gelder (Einheitskasse)	348,50		3,69	-344,81

Bilanziert werden offene Verrechnungsbuchungen zwischen Rechtspersönlichkeiten des öffentlichen Bereiches (Land, Kommunen, öffentliche Sonderrechnungen..). Insbesondere die Problematik der Einheitskasse (siehe Erläuterungen Aktiva, Ziffer 2.4) wird hier bilanziell dargestellt. Ein vorhandener negativer Bestand („Kassenkredit“) der Ortsgemeinde am Zahlungsmittelbestand der Verbandsgemeinde-Kasse wäre hier als Verbindlichkeit gegenüber der Verbandsgemeinde darzustellen.

5. Rechnungsabgrenzungsposten		**110,00**	**0,00**	**-110,00**

Anlagen

Doppische Schlussbilanz 2016
--Gemeinde Kammerforst--

ANLAGE 1
des Anhangs

Anlagenübersicht zur Schlussbilanz 2016 der Ortsgemeinde Kammerforst

Posten	Art (gem. § 47 Abs. 4 Nr. 1 GemHVO)	Anschaffungs- und Herstellungskosten					Abschreibungen, Wertberichtigungen						Restbuchwerte		Kennzahlen		Wertminderung durch unterlassene Instandhaltung, Altlasten, sonstiges
		Stand zum 31.12. Haushaltsvorjahr[1]	Zugänge im Haushaltsjahr	Abgänge im Haushaltsjahr	Umbuchungen im Haushaltsjahr	Stand zum 31.12. (Haushaltsjahr)	aufgelaufene Abschreibungen zum 31.12. HH-Vorjahr	Zuschreibungen im Haushaltsjahr	Abschreibungen im Haushaltsjahr	Umbuchungen im Haushaltsjahr	aufgelaufene Abschreibungen auf Abgänge	Abschreibungen zum 31.12. **Haushaltsjahr**	Restbuchwerte am Ende des **Haushaltsvorjahres**	Restbuchwerte am Ende des **Haushaltsjahres**	Durchschnittlicher Abschreibungssatz	Durchschnittlicher Restbuchwert	
		in €[2]													v.H.	v.H.	
	Gesamtsummen:	**2.624.156,28**	**623,59**			**2.624.779,87**	**222.335,94**		**33.015,59**			**255.351,53**	**2.401.820,34**	**2.369.428,34**	**1,26**	**90,27**	
1.1	Immaterielle Vermögensgegenstände	**79.304,26**	**623,59**			**79.927,85**	**9.213,26**		**1.950,59**			**11.163,85**	**70.091,00**	**68.764,00**	**2,44**	**86,03**	
1.1.1	Gewerbliche Schutzrechte und ähnliche Rechte und Werte sowie Lizenzen an solchen Rechten und Werten																
1.1.2	Geleistete Zuwendungen																
1.1.3	Gezahlte Investitionszuschüsse	79.304,26	623,59			79.927,85	9.213,26		1.950,59			11.163,85	70.091,00	68.764,00	2,44	86,03	
1.1.4	Geschäfts- oder Firmenwert																
1.1.5	Anzahlungen auf immaterielle Vermögensgegenstände																
1.2	Sachanlagen	**2.544.852,02**	**0,00**			**2.544.852,02**	**213.122,68**		**31.065,00**			**244.187,68**	**2.331.729,34**	**2.300.664,34**	**1,22**	**90,40**	
1.2.1	Wald, Forsten	1.403.253,82				1.403.253,82						0,00	1.403.253,82	1.403.253,82	0,00	100,00	
1.2.2	Sonstige unbebaute Grundstücke und grundstücksgleiche Rechte	191.485,80				191.485,80	31.366,28		3.560,00			34.926,28	160.119,52	156.559,52	1,86	81,76	
1.2.3	Bebaute Grundstücke und grundstücksgleiche Rechte	125.203,11				125.203,11	25.242,11		2.915,00			28.157,11	99.961,00	97.046,00	2,33	77,51	
1.2.4	Infrastrukturvermögen	805.246,10				805.246,10	146.912,10		23.411,00			170.323,10	658.334,00	634.923,00	2,91	78,85	
1.2.5	Bauten auf fremdem Grund und Boden																
1.2.6	Kunstgegenstände, Denkmäler	3.055,79				3.055,79	251,79		38,00			289,79	2.804,00	2.766,00	1,24	90,52	
1.2.7	Maschinen, technische Anlagen, Fahrzeuge	1.001,77				1.001,77	891,77		109,00			1.000,77	110,00	1,00	10,88	0,10	
1.2.8	Betriebs- und Geschäftsausstattung	15.605,63				15.605,63	8.458,63		1.032,00			9.490,63	7.147,00	6.115,00	6,61	39,18	
1.2.9	Pflanzen und Tiere																
1.2.10	Geleistete Anzahlungen, Anlagen im Bau	0,00				0,00	0,00		0,00			0,00	0,00	0,00	0,00	100,00	
1.3	Finanzanlagen																
1.3.1	Anteile an verbundenen Unternehmen																
1.3.2	Ausleihungen an verbundene Unternehmen																
1.3.3	Beteiligungen																
1.3.4	Ausleihungen an Unternehmen, mit denen ein Beteiligungsverhältnis besteht																
1.3.5	Sondervermögen, Zweckverbände, Anstalten des öffentlichen Rechts, rechtsfähige kommunale Stiftungen																
1.3.6	Ausleihungen an Sondervermögen, Zweckverbände, Anstalten des öffentlichen Rechts, rechtsfähige kommunale Stiftungen																
1.3.7	Sonstige Wertpapiere des Anlagevermögens																
1.3.8	Sonstige Ausleihungen																

[1] Einschließlich aller aufgelaufener Zu- und Abgänge sowie Umbuchungen
[2] Angaben können auch in 1.000 € erfolgen.

Doppische Schlussbilanz 2016
--Gemeinde Kammerforst--

ANLAGE 2
des Anhangs

Forderungsübersicht zur Schlussbilanz 2016 der Ortsgemeinde Kammerforst

lfd. Nr.	Art (gem. § 47 Abs. 4 Nr. 2.2 GemHVO)	Forderungen zum 31.12.Haushaltsjahr mit einer Restlaufzeit			Stand zum 31.12. Haushaltsjahr (Nominalwert)	Abzinsung zum 31.12. Haushaltsjahr	Stand der Wert-berichtigungen zum 31.12. Haushaltsjahr	Stand zum 31.12. **Haushaltsjahr** (Bilanzwert)	Stand zum 31.12. **Haushaltsvorjahr** (Bilanzwert)
		bis zu einem Jahr	von über einem bis zu fünf Jahren	von mehr als fünf Jahren					
		in €[1]							
1	Forderungen und sonstige Vermögensgegenstände	**49.571,24**	**0,00**	**0,00**	**49.571,24**	**0,00**	**929,34**	**48.641,90**	**67.982,03**
1.1	Öffentlich-rechtliche Forderungen, Forderungen aus Transferleistungen	6.607,98	0,00	0,00	6.607,98	0,00	823,93	5.784,05	**3.432,70**
1.2	Privatrechtliche Forderungen aus Lieferungen und Leistungen	5.621,97	0,00	0,00	5.621,97	0,00	105,41	5.516,56	**194,72**
1.3	Forderungen gegen verbundene Unternehmen								
1.4	Forderungen gegen Unternehmen, mit denen ein Beteiligungsverhältnis besteht								
1.5	Forderungen gegen Sondervermögen, Zweckverbände, Anstalten des öffentlichen Rechts, rechtsfähige kommunale Stiftungen	0,00	0,00	0,00	0,00	0,00	0,00	0,00	**317,10**
1.6	Forderungen gegen den sonstigen öffentlichen Bereich	37.341,29	0,00	0,00	37.341,29	0,00	0,00	37.341,29	**64.037,51**
1.7	Sonstige Vermögensgegenstände								

[1)] Angaben können auch in 1.000 € erfolgen.

Verbindlichkeitenübersicht zur Schlussbilanz 2016 der Ortsgemeinde Kammerforst

lfd. Nr.	Art (gem. § 47 Abs. 5 Nr. 4 GemHVO)	Verbindlichkeiten zum 31.12.Haushaltsjahr mit einer Restlaufzeit			Stand zum 31.12. Haushalts-jahr (Nominal-wert)	Abzinsung zum 31.12. Haushalts-jahr	Stand zum 31.12. Haushalts-jahr (Bilanzwert)	davon durch Grundpfand-rechte oder ähnliche Rechte	Art und Form der Sicherheit	Stand zum 31.12. Haushalts-**vorjahr** (Bilanzwert)
		bis zu einem Jahr	von über einem bis zu fünf Jahren	von mehr als fünf Jahren						
		in €[1]								
1	Anleihen									**0,00**
2	Verbindlichkeiten aus Kreditaufnahmen	**0,00**	**0,00**	**0,00**	**0,00**	**0,00**	**0,00**	**0,00**	**0,00**	**0,00**
	davon:									
3	Verbindlichkeiten aus Kreditaufnahmen für Investitionen									**0,00**
4	Verbindlichkeiten aus Kreditaufnahmen zur Liquiditätssicherung									**0,00**
5	Verbindlichkeiten aus Vorgängen, die Kreditaufnahmen wirtschaftlich gleichkommen									**0,00**
6	Erhaltene Anzahlungen auf Bestellungen									**0,00**
7	Verbindlichkeiten aus Lieferungen und Leistungen	**18.135,10**	**0,00**	**0,00**	**18.135,10**	**0,00**	**18.135,10**	**0,00**	**0,00**	**5.380,11**
8	Verbindlichkeiten aus Transferleistungen									**0,00**
9	Verbindlichkeiten gegenüber verbundenen Unternehmen									**0,00**
10	Verbindlichkeiten gegenüber Unternehmen, mit denen ein Beteiligungsverhältnis besteht									**0,00**
11	Verbindlichkeiten gegenüber Sondervermögen, Zweckverbänden, Anstalten des öffentlichen Rechts, rechtsfähigen kommunalen Stiftungen	**9,88**	**0,00**	**0,00**	**9,88**	**0,00**	**9,88**	**0,00**	**0,00**	**0,00**
12	Verbindlichkeiten gegenüber dem sonstigen öffentlichen Bereich	**1.226,80**	**0,00**	**0,00**	**1.226,80**	**0,00**	**1.226,80**	**0,00**	**0,00**	**1.682,08**
13	Sonstige Verbindlichkeiten									**0,00**
14	**Summe der Verbindlichkeiten**	**19.371,78**	**0,00**	**0,00**	**19.371,78**	**0,00**	**19.371,78**	**0,00**	**0,00**	**7.062,19**

[1)] Angaben können auch in 1.000 € erfolgen.

Übersicht über die über das Ende des Haushaltsjahres hinaus geltenden Haushaltsermächtigungen zur Schlussbilanz 2016 der Ortsgemeinde Kammerforst

lfd. Nr.	Bezeichnung	Ergebnis des Haushaltsjahres [1]	Planungsdaten des Haushalts-folgejahres	Planungsdaten des zweiten Haushalts-folgejahres	Planungsdaten des dritten Haushalts-folgejahres	Planungsdaten der weiteren Haushalts-folgejahre
		in Euro				
1. Aufwandsermächtigungen		**0,00**				
	Teilhaushalt 1 "Organisation"	0,00				
	Teilhaushalt 2 "Bauen und Umwelt"	0,00				
	Teilhaushalt 3 "Ordnung und Soziales"	0,00				
	Teilhaushalt 4 "Finanzen"	0,00				
2. Auszahlungsermächtigungen		**0,00**				
2.1	**Ordentliche und außerordentliche Auszahlungen**	**0,00**				
	Teilhaushalt 1 "Organisation"	0,00				
	Teilhaushalt 2 "Bauen und Umwelt"	0,00				
	Teilhaushalt 3 "Ordnung und Soziales"	0,00				
	Teilhaushalt 4 "Finanzen"	0,00				
2.2	**Auszahlungen aus Investitionstätigkeit**	**0,00**				
	Teilhaushalt 1 "Organisation"	0,00				
	Teilhaushalt 2 "Bauen und Umwelt"	0,00				
	Teilhaushalt 3 "Ordnung und Soziales"	0,00				
	Teilhaushalt 4 "Finanzen"	0,00				
2.3	**Auszahlungen aus Finanzierungstätigkeit**	**0,00**				
	Teilhaushalt 1 "Organisation"	0,00				
	Teilhaushalt 2 "Bauen und Umwelt"	0,00				
	Teilhaushalt 3 "Ordnung und Soziales"	0,00				
	Teilhaushalt 4 "Finanzen"	0,00				
3. Ermächtigungen für die Aufnahme von Investitionskrediten		**0,00**				
	Teilhaushalt 1 "Organisation"	0,00				
	Teilhaushalt 2 "Bauen und Umwelt"	0,00				
	Teilhaushalt 3 "Ordnung und Soziales"	0,00				
	Teilhaushalt 4 "Finanzen"	0,00				
4. Aus Verpflichtungsermächtigungen voraussichtlich fällig werdende Auszahlungen		**0,00**				
	Teilhaushalt 1 "Organisation"	0,00				
	Teilhaushalt 2 "Bauen und Umwelt"	0,00				
	Teilhaushalt 3 "Ordnung und Soziales"	0,00				
	Teilhaushalt 4 "Finanzen"	0,00				

[1] Nicht ausgeschöpfte und über das Ende des Haushaltsjahres hinaus geltende Haushaltsermächtigung

Aufstellungsvermerk

Der Jahresabschluss besteht aus (§ 108 Abs. 2 GemO):

1. Ergebnisrechnung
2. Finanzrechnung
3. Teilrechnungen
3.1 Teilergebnisrechnung
3.2 Teilfinanzrechnung
4. Bilanz
5. Anhang

Dem Jahresabschluss sind als Anlage beigefügt (§ 108 Abs. 3 GemO):

6. Rechenschaftsbericht
7. Anlagenübersicht
8. Forderungsübersicht
9. Verbindlichkeitenübersicht
10. Übersicht über die über das Haushaltsjahr hinaus geltenden Haushaltsermächtigungen

Der Jahresabschluss der Ortsgemeinde Kammerforst für **2016**
wurde nach den derzeit geltenden Bestimmungen, insbesondere gemäß § 108 Gemeindeordnung (GemO) i.V.m. den §§ 43 ff. Gemeindehaushaltsverordnung (GemHVO), aufgestellt.

Kammerforst, 27.07.2017

Margit Demuth
(Ortsbürgermeisterin)